



ΚΥΠΡΙΑΚΗ ΔΗΜΟΚΡΑΤΙΑ
REPUBLIC OF CYPRUS

ΣΤΑΤΙΣΤΙΚΕΣ ΜΕΤΑΦΟΡΩΝ
TRANSPORT STATISTICS

2003

ΣΤΑΤΙΣΤΙΚΗ ΥΠΗΡΕΣΙΑ
STATISTICAL SERVICE

Στατιστικές Μεταφορών
Transport Statistics

• Σειρά II • Αρ. Έκθεσης 19
• Series II • Report No. 19

Διατίθεται από το Τυπογραφείο της Κυπριακής Δημοκρατίας
Obtainable from the Printing Office of the Republic of Cyprus

Τμή: ΛΚ 8,00
Price: C£ 8,00

ISSN: 1019-7230

© *Copyright: 2003 Κυπριακή Δημοκρατία/Republic of Cyprus*

Αναδημοσίευση επιτρέπεται με την προϋπόθεση ότι θ' αναφέρεται η πηγή.

Quotations are permitted on the condition that the source is stated.

Αντίτυπα: 200
Copies issued: 200

ΠΡΟΛΟΓΟΣ

Η Έκθεση αυτή κυκλοφορεί ετήσια από το 1985 και παρέχει στατιστικά στοιχεία σχετικά με τις εξελίξεις στον τομέα των Μεταφορών, Αποθηκεύσεων και Επικοινωνιών.

Τα στοιχεία που περιλαμβάνει αφορούν:

- Οικονομικούς λογαριασμούς του τομέα
- Μηχανοκίνητα οχήματα
- Οδικά δυστυχήματα
- Ναυτιλία και Αερομεταφορές
- Επικοινωνίες (Τηλεπικοινωνίες και Ταχυδρομικές Υπηρεσίες)

Τα στοιχεία που παρουσιάζονται, από τα μέσα του 1974, αναφέρονται στις ελεύθερες περιοχές της Κυπριακής Δημοκρατίας και δεν καλύπτουν τις περιοχές που βρίσκονται υπό Τουρκική κατοχή.

Η Έκθεση ετοιμάστηκε από το προσωπικό του Κλάδου Μεταφορών, Αποθηκεύσεων και Επικοινωνιών της Στατιστικής Υπηρεσίας, υπό την εποπτεία και καθοδήγηση του κ. Κ. Πετρίδη, Λειτουργού Στατιστικής Α΄ Προϊστάμενου του Κλάδου Μεταφορών, Αποθηκεύσεων και επικοινωνιών και τη γενική επίβλεψη του κ. Γ. Χρ. Γεωργίου, Πρώτου Λειτουργού Στατιστικής.

Θερμές ευχαριστίες απευθύνονται στο Τμήμα Οδικών Μεταφορών και στην Αρχή Αδειών, στην Κυπριακή Αστυνομία, στο Τμήμα Πολιτικής Αεροπορίας, στο Τμήμα Τελωνείων, στο Τμήμα Εμπορικής Ναυτιλίας, στις Ταχυδρομικές Υπηρεσίες, στην Αρχή Τηλεπικοινωνιών, στην Αρχή Λιμένων και σε όλες τις επιχειρήσεις και ιδιώτες που έδωσαν τις αναγκαίες πληροφορίες για την ετοιμασία της Έκθεσης.

Ευχαριστίες εκφράζονται επίσης στην κ. Μ. Χριστοδουλίδου για την ετοιμασία των αναγκαίων ηλεκτρονικών προγραμμάτων για την επεξεργασία των στοιχείων των ερευνών, καθώς και στην κ. Γ. Ιωάννου για τη δακτυλογράφηση και ηλεκτρονική επεξεργασία της έκδοσης.

Π. Φιλιππίδης
Διευθυντής
Στατιστικής Υπηρεσίας

Ιούλιος, 2004

PREFACE

This Report is published annually since 1985 and provides statistical data on the developments in the sector of Transport, Storage and Communication.

The data pertains to:

- Economic accounts of the sector
- Motor vehicles
- Road accidents
- Shipping and Aviation
- Communication (Telecommunications and Postal Services)

The data compiled and presented, since mid 1974, refers to the Government controlled area of Cyprus excluding the part of the island which is under the Turkish occupying forces.

This Report has been prepared by the staff of the Transport, Storage and Communication Section of the Statistical Service, under the guidance and supervision of Mr. K. Petrides Statistics Officer A΄ Head of the Transport Section and the general supervision of Mr. G. Chr. Georgiou, Principal Statistics Officer.

Sincere thanks and appreciation are extended to the Motor Vehicles Registration Department and the Licensing Authority, the Cyprus Police, the Department of Civil Aviation, Customs and Excise, Merchant Shipping and Postal Services, the Cyprus Telecommunications Authority, the Cyprus Ports Authority and all private firms and individuals for providing the necessary data for the Report.

Thanks are also expressed to Mrs. M. Christodoulidou for the preparation of the necessary computer programmes for the processing of survey data and to Mrs. Y. Ioannou for the typing and computer processing of this publication.

P. Philippides
Director
Statistical Service

July, 2004

ΠΕΡΙΛΗΨΗ

ΚΥΡΙΟΤΕΡΕΣ ΕΞΕΛΙΞΕΙΣ ΤΟ 2003

Μηχανοκίνητα Οχήματα

Τα νεοεγγραφέντα μηχανοκίνητα οχήματα παρέμειναν στα ίδια επίπεδα με τον προηγούμενο χρόνο και έφτασαν τα 40.362 από 40.367 το 2002. Οι εγγραφές ιδιωτικών σαλόνι αυξήθηκαν κατά 6,5% σε 27.969 το 2003 από 26.264 το 2002.

Τα οχήματα όλων των τύπων και κατηγοριών που ήταν εγγεγραμμένα στο Αρχείο του Τμήματος Οδικών Μεταφορών στο τέλος του 2003 ήταν 574.467 σε σύγκριση με 543.215 στο τέλος του 2002.

Η συνολική αξία των εισαγωγών σε μηχανοκίνητα οχήματα και μεταφορικό εξοπλισμό μειώθηκε σε £185,6 εκ. το 2003 σε σύγκριση με £197,1 εκ. το 2002.

Οδικά Τροχαία Δυστυχήματα

Ο αριθμός των οδικών δυστυχημάτων που αναφέρθηκαν στην αστυνομία αυξήθηκε στα 3.777 το 2003 από 3.748 το 2002. Ο αριθμός των θυμάτων σε τροχαία δυστυχήματα ήταν 97 νεκροί και 3.411 τραυματίες το 2003 σε σύγκριση με 94 νεκρούς και 3.526 τραυματίες το 2002.

Διακίνηση πλοίων

Κατά τη διάρκεια του 2003, 4.375 πλοία προσέγγισαν τα Κυπριακά λιμάνια. Από αυτά 3.381 ή 77,3% αφίχθηκαν στο λιμάνι της Λεμεσού, 684 ή 15,6% στο λιμάνι της Λάρνακας και τα υπόλοιπα 310 στα άλλα λιμάνια.

Κατά το τέλος του 2003 υπήρχαν 2.031 πλοία εγγεγραμμένα στο Κυπριακό Νηολόγιο με σύνολο ολικής χωρητικότητας 24.232.757 τόρους.

Πολιτική Αεροπορία

Οι προσγειώσεις πολιτικών αεροπλάνων αυξήθηκαν κατά το 2003 και έφτασαν τις 29.177 σε σύγκριση με 28.810 το 2002. Οι αφίξεις επιβατών μέσω αεροδρομίων μειώθηκαν στις 3.041.409 το 2003 σε σύγκριση με 3.105.818 το 2002.

ABSTRACT

MAIN DEVELOPMENTS IN 2003

Motor Vehicles

Motor vehicles newly registered during 2003, remain at the same level of the previous year i.e. 40.362 from 40.367 in 2002. Private saloon cars newly registered increased by 6,5% to 27.969 from 26.264 in 2002.

Vehicles of all types and categories on the Register of the Land Transport Department at the end of 2003 totalled 574.467 compared to 543.215 at the end of 2002.

The total value of motor vehicles and transport equipment imported in 2003 decreased to £185,6 mn from £197,1 mn in 2002.

Road Traffic Accidents

The number of road accidents reported to the police increased to 3.777 in 2003 compared to 3.748 in 2002. Human casualties in road accidents were 97 persons killed and 3.411 persons injured in 2003 as against 94 dead and 3.526 injured in 2002.

Shipping

During 2003, 4.375 vessels arrived at the various ports of Cyprus. Of these 3.381 or 77,3% arrived at Limassol port, 684 or 15,6% called at Larnaca port and 310 at other ports.

At the end of 2003, 2.031 ships were on the Cyprus Register with a total of 24.232.757 gross registered tonnage.

Civil Aviation

Civil aircraft landings increased during 2003 and totaled 29.177 compared to 28.810 in 2002. Passenger arrivals through airports decreased to 3.041.409 in 2003 compared to 3.105.818 in 2002.

Ταχυδρομικές Υπηρεσίες

Κατά τη διάρκεια του 2003, παραλήφθηκαν από τις Ταχυδρομικές Υπηρεσίες 44,2 εκατομμύρια επιστολές και κάρτες σε σύγκριση με 41,1 εκατομμύρια το 2002. Οι επιστολές και οι ταχυδρομικές κάρτες που στάληκαν στο εξωτερικό αυξήθηκαν κατά το 2003 και έφτασαν τα 8,2 εκ. σε σύγκριση με 6,4 εκ. το 2002.

Τηλεπικοινωνίες

Οι κύριες τηλεφωνικές συνδέσεις (γραμμές) ήταν 424.104 το 2003 σε σύγκριση με 427.427 το 2002. Η διεθνής τηλεφωνική κίνηση προς το εξωτερικό έφτασε τα 343,9 εκ. λεπτά σε σύγκριση με 284,7 εκ. λεπτά το 2002, ενώ η εσωτερική τηλεφωνία ήταν 2.964.769 χιλιάδες λεπτά το 2003 από 3.030.000 χιλιάδες λεπτά το 2002.

Postal Services

During 2003 a total of 44,2 million postcards and letters were received by the Post Offices, as against 41,1 million in 2002. Letters and postcards sent abroad increased during 2003 and totaled 8,2 million compared to 6,4 million in 2002.

Telecommunications

The direct telephone exchange lines in Cyprus amounted to 424.104 in 2003 as against 427.427 in 2002. The international outgoing-calls totaled 343,9 mn minutes as against 284,7 mn minutes in 2002, while the inland telephony reached 2.964.769 thousands minutes in 2003 from 3.030.000 thousand minutes in 2002.

<u>ΠΕΡΙΕΧΟΜΕΝΑ</u>	<u>Σελίδα</u> <u>Page</u>	<u>CONTENTS</u>
ΠΡΟΛΟΓΟΣ	3	PREFACE
ΠΕΡΙΛΗΨΗ (Κυριότερες εξελίξεις για το 2003)	5-6	ABSTRACT (Main developments in 2003)
ΠΙΝΑΚΑΣ ΠΕΡΙΕΧΟΜΕΝΩΝ	7-15	TABLE OF CONTENTS
ΜΕΡΟΣ Α: ΟΙΚΟΝΟΜΙΚΟΙ ΛΟΓΑ- ΡΙΑΣΜΟΙ ΤΟΥ ΤΟΜΕΑ ΤΩΝ ΜΕΤΑΦΟΡΩΝ, ΑΠΟΘΗΚΕΥΣΕΩΝ ΚΑΙ ΕΠΙΚΟΙΝΩΝΙΩΝ	17	PART A: ECONOMIC ACCOUNTS OF THE TRANSPORT, STO- RAGE AND COMMUNI- CATION SECTOR
Εισαγωγή		Introduction
Εξελίξεις στον τομέα των Μεταφορών, Απο- θηκεύσεων και Επικοινωνιών κατά το 2002	19-22	Developments in the Transport, Storage and Communication sector during 2002
Πηγές και μέθοδοι	22-24	Sources and methods
Ορισμοί που χρησιμοποιήθηκαν	24-26	Definitions of terms used
Νομισματική μονάδα και συναλλαγματικές ισοτιμίες	27	Currency unit and exchange rates
Επεξήγηση συμβόλων	27	Symbols used
Πίνακες		Tables
1. Κυριότεροι Δείκτες του τομέα των Μετα- φορών, Αποθηκεύσεων και Επικοινωνιών, 1997-2002	28	1. Main indicators of the Transport, Storage and Communication Sector, 1997-2002
2. Ακαθάριστη αξία παραγωγής, έξοδα και προστιθέμενη αξία, 1997-2002	29-30	2. Gross output, inputs and value added, 1997-2002
3. Ακαθάριστη αξία παραγωγής κατά δραστηριότητα, 1997-2002	31-34	3. Gross output by activity, 1997-2002
4. Προστιθέμενη αξία κατά δραστηριότητα, 1997-2002	35-38	4. Value added by activity, 1997-2002
5. Απασχόληση κατά δραστηριότητα, 1997- 2002	39-42	5. Employment by activity, 1997-2002
6. Πάγιες επενδύσεις κατά δραστηριότητα, 1997-2002	43-46	6. Fixed investment by activity, 1997-2002
7. Κατανομή προστιθέμενης αξίας κατά συντελεστές εισοδημάτων, 1997-2002	47	7. Breakdown of value added by factor incomes, 1997-2002
8. Απασχόληση και εργατικά κόστη κατά δραστηριότητα, 2002	48-52	8. Employment and labour costs by activity, 2002
9. Ακαθάριστη αξία παραγωγής, έξοδα και προστιθέμενη αξία κατά δραστηριότητα, 2002	53-56	9. Gross output, costs and value added by activity, 2002
10. Έξοδα παραγωγής κατά κατηγορία και δραστηριότητα, 2002	57-60	10. Direct costs by category and activity, 2002
11. Διοικητικά έξοδα κατά κατηγορία και δραστηριότητα, 2002	61-64	11. Administrative costs by category and activity, 2002
12. Έμμεσοι φόροι κατά κατηγορία και δραστηριότητα, 2002	65-68	12. Indirect taxes by category and activity, 2002

	<u>Σελίδα</u>		
	<u>Page</u>		
13. Ενοίκια, τόκοι δανείων και αποσβέσεις κατά δραστηριότητα, 2002	69-72	13. Rents, interest on loans and depreciation by activity, 2002	
14. Αποθέματα κατά κατηγορία και δραστηριότητα, 2002	73	14. Stocks by category and activity, 2002	
15. Πάγιες επενδύσεις κατά είδος και δραστηριότητα, 2002	74-77	15. Fixed investments by type and activity, 2002	
ΜΕΡΟΣ Β: ΜΗΧΑΝΟΚΙΝΗΤΑ ΟΧΗΜΑΤΑ	79	PART B: MOTOR VEHICLES	
Εισαγωγή		Introduction	
Εγγραφές μηχανοκίνητων οχημάτων	81-82	Registration of motor vehicles	
Μηχανοκίνητα οχήματα στην Κύπρο	82-83	Motor vehicles in Cyprus	
Εθνικές Οδικές Μεταφορές	84	National Transport of Goods by Road	
Διεθνείς Οδικές Μεταφορές	84-85	International Transport of Goods by Road	
Ορισμοί που χρησιμοποιήθηκαν	85-86	Definitions of terms used	
<u>Πίνακες</u>		<u>Tables</u>	
ΜΗΧΑΝΟΚΙΝΗΤΑ ΟΧΗΜΑΤΑ		MOTOR VEHICLES	
1. Οχήματα κατά κατηγορία, 1985-2003	87	1. All vehicles by category, 1985-2003	
2. Οχήματα αδειούχα, μη αδειούχα και ακινητοποιημένα κατά κατηγορία, 1999-2003	88-89	2. Licensed vehicles, unlicensed and immobilized by category, 1999-2003	
3. Οχήματα κατά κατηγορία και είδος καυσίμων, 1980-2003	90	3. All vehicles by category and fuel used, 1980-2003	
4. Αδειούχα οχήματα κατά κατηγορία, 1985-2003	91	4. Licensed vehicles by category, 1985-2003	
5. Οχήματα κατά κατηγορία και είδος καυσίμων, 2001-2003	92	5. All vehicles by category and fuel used, 2001-2003	
6. Αδειούχα οχήματα κατά κατηγορία και είδος καυσίμων, 2001-2003	93	6. Licensed vehicles by category and fuel used, 2001-2003	
7. Οχήματα κατά κατηγορία και κυβισμό, 2003	94	7. All vehicles by category and engine capacity, 2003	
8. Αδειούχα οχήματα κατά κατηγορία και κυβισμό, 2003	95	8. Licensed vehicles by category and engine capacity, 2003	
9. Ποσοστιαία κατανομή οχημάτων κατά κατηγορία και ηλικία, 2003	96	9. Percentage distribution of all vehicles by category and age, 2003	
10. Οχήματα κατά κατηγορία και ηλικία, 2003	97	10. All vehicles by category and age, 2003	
11. Αδειούχα οχήματα κατά κατηγορία και ηλικία, 2003	98	11. Licensed vehicles by category and age, 2003	
12. Μη αδειούχα οχήματα κατά κατηγορία και ηλικία, 2003	99	12. Unlicensed vehicles by category and age, 2003	
13. Ακινητοποιημένα οχήματα κατά κατηγορία και ηλικία, 2003	100	13. Immobilized vehicles by category and age, 2003	
14. Αδειούχα οχήματα και αριθμός ατόμων κατά αυτοκίνητο, 1980-2003	101	14. Licensed vehicles and number of persons per car, 1980-2003	
15. Οχήματα κατά κατηγορία και επαρχία, 2003 – Λευκωσία	102-103	15. All vehicles by category and district, 2003 – Lefkosia	

	<u>Σελίδα</u>	
	<u>Page</u>	
16. Οχήματα κατά κατηγορία και επαρχία, 2003 - Λεμεσός	104-105	16. All vehicles by category and district, 2003 - Lemesos
17. Οχήματα κατά κατηγορία και επαρχία, 2003 - Λάρνακα	106-107	17. All vehicles by category and district, 2003 - Larnaka
18. Οχήματα κατά κατηγορία και επαρχία, 2003 - Πάφος	108-109	18. All vehicles by category and district, 2003 - Pafos
19. Οχήματα κατά κατηγορία και επαρχία, 2003 - Αμμόχωστος	110-111	19. All vehicles by category and district, 2003 - Ammochostos
20. Οχήματα κατά κατηγορία και επαρχία, 2003 - Βρετανικές Βάσεις	112-113	20. All vehicles by category and district, 2003 - British Bases
21. Οχήματα κατά κατηγορία και επαρχία, 2003 - Παγκυπρώς	114-115	21. All vehicles by category and district, 2003 - All Districts
ΕΓΓΡΑΦΕΣ ΟΧΗΜΑΤΩΝ		REGISTRATION OF MOTOR VEHICLES
22. Εγγραφές μηχανοκινήτων οχημάτων κατά κατηγορία, 1993-2003	116-117	22. Registration of motor vehicles by category, 1993-2003
23. Εγγραφές μηχανοκινήτων οχημάτων κατά μήνα και τύπο εγγραφής, 2000-2003	118	23. Registration of motor vehicles by month and registration type, 2000-2003
24. Εγγραφές ιδιωτικών σαλούν οχημάτων κατά μήνα και τύπο εγγραφής, 2000-2003	119	24. Registration of private saloon cars by month and registration type, 2000-2003
25. Εγγραφές μηχανοκινήτων οχημάτων (καινούριων και μεταχειρισμένων) κατά μάρκα, 1993-2003	120-123	25. Registration of motor vehicles (new and second hand) by make, 1993-2003
26. Εγγραφές μοτοσυκλεττών (καινούριων και μεταχειρισμένων) κατά μάρκα, 1993-2002	124-126	26. Registration of mechanised cycles (new and second hand) by make, 1993-2003
27. Εγγραφές μηχανοκινήτων οχημάτων (καινούριων και μεταχειρισμένων) κατά κατηγορία και είδος καυσίμων, 2001-2003	127	27. Registration of motor vehicles (new and second hand) by category and type of fuel used, 2001-2003
28. Εγγραφές μεταχειρισμένων μηχανοκινήτων οχημάτων κατά κατηγορία και είδος καυσίμων, 2001-2003	128	28. Registration of second hand motor vehicles by category and type of fuel used, 2001-2003
29. Εγγραφές μηχανοκινήτων οχημάτων κατά κατηγορία και κυβισμό, 1999-2003	129	29. Registration of motor vehicles by category and engine cubic capacity, 1999-2003
30. Εγγραφές μηχανοκινήτων οχημάτων (καινούριων και μεταχειρισμένων) κατά κατηγορία και μάρκα, 2001-2003	130-134	30. Registration of motor vehicles (new and second hand) by category and make, 2001-2003
31. Εγγραφές μεταχειρισμένων μηχανοκινήτων οχημάτων κατά κατηγορία και μάρκα, 2001-2003	135-137	31. Registration of second hand motor vehicles by category and make, 2001-2003
32. Εγγραφές μηχανοκινήτων οχημάτων κατά κατηγορία, είδος καυσίμων και τόπο διαμονής του ιδιοκτήτη, 2003	138-139	32. Registration of motor vehicles by category, fuel used and place of residence of owner, 2003
33. Εγγραφές μηχανοκινήτων οχημάτων κατά κατηγορία και δασμολόγηση, 2003	140-142	33. Registration of motor vehicles by category and status of duty, 2003

	<u>Σελίδα</u>	
	<u>Page</u>	
34. Εγγραφές μηχανοκινήτων οχημάτων κατά κατηγορία και κυβισμό μηχανής, 2003	143-144	34. Registration of motor vehicles by category and engine cubic capacity, 2003
35. Εγγραφές μηχανοκινήτων οχημάτων κατά κατηγορία και βάρος, 2003	145-146	35. Registration of motor vehicles by category and unladen weight, 2003
36. Εγγραφές λεωφορείων και φορτηγών κατά κατηγορία και μικτό βάρος, 2003	147	36. Registration of buses and goods conveyance vehicles by category and gross vehicle weight, 2003
37. Εγγραφές μηχανοκινήτων οχημάτων κατά κατηγορία και χώρα κατασκευής, 2003	148-149	37. Registration of motor vehicles by category and country of manufacture, 2003
38. Εγγραφές μηχανοκινήτων οχημάτων κατά κατηγορία και θέση τιμονιού, 2003	150-151	38. Registration of motor vehicles by category and steering position, 2003
39. Εγγραφές μηχανοκινήτων οχημάτων κατά κατηγορία, μάρκα και κυβισμό μηχανής, 2003	152-164	39. Registration of motor vehicles by category, make and engine cubic capacity, 2003
40. Νέες εγγραφές μηχανοκινήτων οχημάτων κατά κατηγορία 1999-2003	165-166	40. New registrations of motor vehicles by category, 1999-2003
41. Οχήματα αδειούχα κατά κατηγορία, 1999-2003	167-168	41. Licensed vehicles by category, 1999-2003
42. Αναλογία ατόμων κατά αδειούχο επιβατικό αυτοκίνητο σε διάφορες χώρες, 1992-2000	169	42. Persons per passenger car in use in various countries, 1992-2000
43. Μόνιμες και προσωρινές άδειες μηχανοκινήτων οχημάτων κατά επαρχία και κατηγορία κατά το τέλος του 2003	170-171	43. Permanent and temporary licences of motor vehicles by district and category as at the end of 2003
44. Άδειες οδηγών κατά επαρχία, τύπο αδείας, φύλο και ηλικία κατά το τέλος του 2003	172-173	44. Drivers' licences by district, type of licence, sex and age as at the end of 2003
45. Οχήματα και μήκος δρόμων σε διάφορες χώρες, 2000	174	45. Vehicles and length of roads in selected countries, 2000
46. Εισαγωγές μηχανοκινήτων οχημάτων κατά χώρα προέλευσης, 1998-2003	175	46. Imports of motor vehicles by country of origin, 1998-2003
47. Εισαγωγές ελαστικών οχημάτων κατά χώρα προέλευσης, 1998-2003	176	47. Imports of motor vehicles tyres by country of origin, 1998-2003
48. Εισαγωγές οχημάτων, εξαρτημάτων και άλλου μεταφορικού εξοπλισμού, 1998-2003	177	48. Imports of vehicles, accessories and other transport equipment, 1998-2003
49. Εισαγωγικοί δασμοί, άδειες εγγραφής και φόροι κατανάλωσης, 1998-2003	178	49. Import duties, registration licences and excise duties collected, 1998-2003
50. Εισαγωγικοί δασμοί κατά κατηγορία μεταφορικού μέσου, 1998-2003	178	50. Import duties collected by type of means of transport, 1998-2003

	<u>Σελίδα</u>	
	<u>Page</u>	
51. Πωλήσεις βενζίνης, πετρελαίου και λαδιών για εγχώρια κατανάλωση, 1980-2003	179	51. Benzine, gas-oil and lubricating oils sold for domestic consumption, 1980-2003
52. Μήκος δημόσιου οδικού δικτύου και σύνολο δαπανών σε δρόμους και γεφύρια, 1963-2003	180	52. Length of public roads and total expenditure on roads and bridges, 1963-2003
53. Μήκος δημόσιου οδικού δικτύου κατά Αρχή και Επαρχία 2003	181	53. Length of public roads by Authority and District, 2003
54. Μήκος δημόσιου οδικού δικτύου κατά Αρχή, 2001-2003	182	54. Length of public roads by Authority, 2001-2003
55. Υπεραστικοί δρόμοι κατά επαρχία, 2003	182	55. Highways by district, 2003
56. Δασικό οδικό δίκτυο κατά περιφέρεια, 2003	182	56. Forestry gravel roads by region, 2003
57. Μήκος δημόσιου οδικού δικτύου κατά κατηγορία, 2003	183	57. Length of public roads by category, 2003
58. Οδικό δίκτυο Κύπρου, 2001-2003	184	58. Road infrastructure in Cyprus, 2001-2003
ΕΘΝΙΚΕΣ ΚΑΙ ΔΙΕΘΝΕΙΣ ΜΕΤΑΦΟΡΕΣ		NATIONAL AND INTERNATIONAL ROAD TRANSPORT
59. Φορτηγά οχήματα κατά ωφέλιμο βάρος οχήματος (3 τόνοι και περισσότερο) και τύπο μεταφοράς, 2003	184	59. Goods conveyance vehicles according to load capacity (3 tonnes and over) and type of transport, 2003
60. Εθνικές οδικές μεταφορές κατά ωφέλιμο βάρος οχήματος και τύπο μεταφοράς, 2003	185	60. National road transport according to load capacity of the vehicle and type of transport, 2003
61. Χιλιόμετρα που διανύθηκαν στις Εθνικές οδικές μεταφορές κατά τύπο μεταφοράς, 2003	185	61. Vehicle kilometres travelled on National road transport according to type of transport, 2003
62. Χιλιόμετρα που διανύθηκαν στις Εθνικές οδικές μεταφορές κατά τύπο οχήματος και τύπο μεταφοράς, 2003	185	62. Vehicle kilometres travelled on National road transport by type of vehicle and type of transport, 2003
63. Εθνικές οδικές μεταφορές κατά τύπο μεταφοράς και είδος προϊόντων, 2003	186	63. National road transport according to type of transport and nature of goods, 2003
64. Διεθνείς οδικές μεταφορές κατά συνολικό βάρος οχήματος και τύπο μεταφοράς, 2003	187	64. International road transport according to gross vehicle weight and type of transport, 2003
65. Χιλιόμετρα που διανύθηκαν στις Διεθνείς οδικές μεταφορές κατά τύπο μεταφοράς, 2003	187	65. Vehicle kilometres travelled on International road transport according to type of transport, 2003
66. Χιλιόμετρα που διανύθηκαν στις Διεθνείς οδικές μεταφορές κατά τύπο οχήματος και τύπο μεταφοράς, 2003	187	66. Vehicle kilometres travelled on International road transport by type of vehicle and type of transport, 2003

	<u>Σελίδα</u> <u>Page</u>	
67. Διεθνείς οδικές μεταφορές κατά τύπο μεταφοράς και είδος προϊόντων, 2003	188	67. International road transport according to type of transport and nature of goods, 2003
68. Διεθνείς οδικές μεταφορές κατά τύπο μεταφοράς και χώρα προέλευσης, 2003.	189	68. International road transport by type of transport and country of origin, 2003
69. Διεθνείς οδικές μεταφορές κατά τύπο μεταφοράς και χώρα προορισμού, 2003	189	69. International road transport by type of transport and country of destination, 2003
70. Αναχωρήσεις Διεθνών οδικών μεταφορών κατά τύπο μεταφοράς και είδος προϊόντων, 2003	190	70. Departures of International road transport according to type of transport and nature of goods, 2003
71. Αφίξεις Διεθνών οδικών μεταφορών κατά τύπο μεταφοράς και είδος προϊόντων, 2003	191	71. Arrivals of International road transport according to type of transport and nature of goods, 2003
ΜΕΡΟΣ Γ: ΟΔΙΚΑ ΤΡΟΧΑΙΑ ΔΥΣΤΥΧΗΜΑΤΑ	193	PART C: ROAD TRAFFIC ACCIDENTS
Εισαγωγή		Introduction
Κυριότερες εξελίξεις το 2003	195	Main developments in 2003
Πηγή πληροφοριών	196	Source of data
Ορισμοί που χρησιμοποιήθηκαν	196	Definition of terms used
<u>Πίνακες</u>		<u>Tables</u>
1. Οδικά δυστυχήματα και θύματα κατά κατηγορία, 1993-2003	197	1. Road accidents and casualties by category, 1993-2003
2. Αναλογίες οδικών δυστυχημάτων και θυμάτων, 1975-2003	198	2. Ratios related to road accidents and casualties, 1975-2003
3. Οδικά δυστυχήματα κατά κυριότερη αιτία, 1997-2003	199	3. Road accidents by main cause, 1997-2003
4. Θύματα δυστυχημάτων κατά κατηγορία και ηλικία θύματος, 2001-2003	200-201	4. Casualties in accidents by category and age-group of victim, 2001-2003
5. Θύματα δυστυχημάτων κατά μήνα και ηλικία θύματος, 2003	202	5. Casualties in accidents by month and age-group of victim, 2003
6. Θύματα δυστυχημάτων κατά τη διάρκεια ημέρας και νύχτας, 2003	203-204	6. Casualties in accident during darkness and daylight, 2003
7. Οδικά δυστυχήματα κατά μήνα και ώρα, 2003	205	7. Road accidents by month and time, 2003
8. Νεκροί σε δυστυχήματα κατά μήνα και ώρα, 2003	206	8. Persons killed in accidents by month and time, 2003
9. Τραυματίες σε δυστυχήματα κατά μήνα και ώρα, 2003	207	9. Persons injured in accidents by month and time, 2003
10. Οδικά δυστυχήματα και θάνατοι κατά μήνα και ημέρα της εβδομάδας, 2003	208	10. Road accidents and deaths by month and day of the week, 2003
11. Οδικά δυστυχήματα με/χωρίς θύματα, κατά ώρα δυστυχήματος, 2001-2003	209	11. Road accidents with/without casualties by time of day, 2001-2003
12. Θύματα δυστυχημάτων κατά ώρα δυστυχήματος, 2001-2003	210	12. Casualties in accidents by time of day, 2001-2003

	<u>Σελίδα</u> <u>Page</u>	
13. Οδικά δυστυχήματα κατά κατηγορία και ημέρα, 2001-2003	211	13. Road accidents by category and day of week, 2001-2003
14. Θύματα δυστυχημάτων κατά κατηγορία και ημέρα, 2001-2003	211	14. Casualties in accidents by category and day of week, 2001-2003
15. Οδικά δυστυχήματα κατά επαρχία στην διάρκεια ημέρα και νύχτας, 2001-2003	212	15. Road accidents by district during daylight and darkness, 2001-2003
16. Θύματα δυστυχημάτων κατά κατηγορία και επαρχία, 2001-2003	213	16. Casualties in accidents by category and district, 2001-2003
17. Θύματα δυστυχημάτων κατά επαρχία στην διάρκεια ημέρας και νύχτας, 2003	213	17. Casualties in accidents by district during daylight and darkness, 2003
18. Οδικά δυστυχήματα κατά αιτία, σοβαρότητα και θύματα, 2003	214-218	18. Road accidents by cause, severity and casualties, 2003
19. Θύματα δυστυχημάτων κατά κατηγορία, φύλο και ηλικία, 2002-2003	219	19. Casualties in accidents by category, sex and age-group, 2002-2003
20. Ενεχόμενοι οδηγοί και θύματα κατά χρήση αλκοόλ/ναρκωτικά, 2003	220	20. Drivers involved and casualties by use of alcohol/drugs, 2003
21. Οδικά δυστυχήματα και θύματα κατά συνθήκες φωτισμού, 2003	220	21. Road accidents and casualties by light conditions, 2003
22. Οδικά δυστυχήματα και θύματα κατά τύπο οδοστρώματος, 2003	221	22. Road accidents and casualties by type of road, 2003
23. Οδικά δυστυχήματα και θύματα κατά καιρικές συνθήκες, 2003	221	23. Road accidents and casualties by weather conditions, 2003
24. Ενεχόμενοι οδηγοί και θύματα κατά εθνικότητα, 2003	222	24. Drivers involved and casualties by nationality, 2003
25. Θύματα δυστυχημάτων κατά κύριο δρόμο, 2003	222	25. Casualties in accidents by main road, 2003
26. Οδικά δυστυχήματα και θύματα κατά περιγραφή δρόμου, 2003	223	26. Road accidents and casualties by road description, 2003
27. Θύματα κατά τύπο εκτίναξης από όχημα, 2003	223	27. Casualties by type of ejection from vehicle, 2003
28. Θύματα δυστυχημάτων κατά μέσο μεταφοράς, 2001-2003	224	28. Casualties in accidents by means transport, 2001-2003
29. Θύματα δυστυχημάτων κατά φύλο και ηλικία, 2001-2003	225	29. Casualties in accidents by sex and age, 2001-2003
30. Θύματα δυστυχημάτων κατά μέσο μεταφοράς και ηλικία, 2001-2003	226-227	30. Casualties in accidents by means of transport and by age, 2001-2003
ΜΕΡΟΣ Δ: ΝΑΥΤΙΑΙΑ	229	PART D: SHIPPING
Εισαγωγή		Introduction
Κυριότερες εξελίξεις το 2003	231-232	Main developments in 2003
Πηγές πληροφοριών	233	Sources of data
<u>Πίνακες</u>		<u>Tables</u>
1. Αφίξεις πλοίων σε Κυπριακά λιμάνια και κόροι καθαρής χωρητικότητας, 1982-2003	234	1. Vessels called at Cyprus ports and their net registered tonnage, 1982-2003
2. Βάρος εμπορευμάτων που φορτώθηκαν και εκφορτώθηκαν κατά λιμάνι και αεροδρόμιο, 1993-2003	235-236	2. Gross tonnage of goods loaded and unloaded by port and airport, 1993-2003
3. Αφίξεις και αναχωρήσεις ταξιδιωτών κατά μέσο ταξιδιού, 1960-2003	237	3. Arrivals and departures of travellers by mode of travel, 1960-2003
4. Πλοία στο Κυπριακό Νηολόγιο κατά την 31 ^η Δεκεμβρίου, 2003	238-239	4. Ships on the Cyprus Register as at 31 st December, 2003

	<u>Σελίδα</u> <u>Page</u>	
5. Πλοία στο Κυπριακό Νηολόγιο και Κυβερνητικά έσοδα, 1980-2003	240	5. Ships on the Cyprus Register and Government revenue, 1980-2003
6. Πλοία στο Κυπριακό Νηολόγιο κατά μέγεθος και ηλικία κατά την 31 ^η Δεκεμβρίου, 2003	241	6. Ships on the Cyprus Register by size and age as at 31 st December, 2003
7. Κυβερνητικά έσοδα από πλοία στο Κυπριακό Νηολόγιο κατά κατηγορία, 1999-2003	242	7. Government revenue from ships on Cyprus Register by type, 1999-2003
8. Φορτώσεις και εκφορτώσεις εμπορευματοκιβωτίων, 2002-2003	242	8. Containers loaded and unloaded, 2002-2003
9. Αφίξεις πλοίων σε Κυπριακά λιμάνια κατά τύπο και χώρα-σημαία πλοίου, 2003	243-245	9. Vessels called at Cyprus ports by type and country-flag stated, 2003
10. Αφίξεις πλοίων σε Κυπριακά λιμάνια, σκοπός αφίξεως και χώρα προέλευσης, 2003	246-248	10. Vessels called at Cyprus ports by purpose and country of origin of voyage, 2003
11. Αφίξεις μη Κυπριακών πλοίων σε Κυπριακά λιμάνια κατά τύπο και χώρα προέλευσης, 2003	249-251	11. Non-Cypriot vessels called at Cyprus ports by type and country of origin of voyage, 2003
12. Αφίξεις Κυπριακών πλοίων σε Κυπριακά λιμάνια κατά τύπο και χώρα προέλευσης, 2003	252-253	12. Cypriot vessels called at Cyprus ports by type and country of origin of voyage, 2003
13. Αναχωρήσεις πλοίων, σκοπός ταξιδιού και χώρα τελικού προορισμού, 2003	254-256	13. Vessels departed by purpose and country of last destination, 2003
14. Αναχωρήσεις Κυπριακών πλοίων κατά τύπο και χώρα τελικού προορισμού, 2003	257	14. Cypriot vessels departed by type and country of last destination, 2003
15. Αναχωρήσεις μη Κυπριακών πλοίων κατά τύπο και χώρα τελικού προορισμού, 2003	258-260	15. Non-Cypriot vessels departed by type and country of last destination, 2003
16. Αφίξεις Κυπριακών πλοίων κατά λιμάνι και σκοπό άφιξης, 2003	261	16. Cypriot vessels called by port and purpose, 2003
17. Αφίξεις μη Κυπριακών πλοίων κατά λιμάνι και σκοπό άφιξης, 2003	261	17. Non-Cypriot vessels called by port and purpose, 2003
18. Διακίνηση πλοίων από λιμάνι σε λιμάνι στην Κύπρο, 2003	262	18. Vessels sailing from port to port in Cyprus, 2003
19. Μηνιαίες εισαγωγές εμπορευμάτων κατά λιμάνι και αεροδρόμιο, 2003	263	19. Gross tonnage of goods imported monthly by port and airport, 2003
20. Μηνιαίες εξαγωγές εμπορευμάτων κατά λιμάνι και αεροδρόμιο, 2003	264	20. Gross tonnage of goods exported monthly by port and airport, 2003
ΜΕΡΟΣ Ε: ΠΟΛΙΤΙΚΗ ΑΕΡΟΠΟΡΙΑ, ΤΑΧΥΔΡΟΜΙΚΕΣ ΥΠΗΡΕΣΙΕΣ ΚΑΙ ΤΗΛΕΠΙΚΟΙΝΩΝΙΕΣ	265	PART E : CIVIL AVIATION, POSTAL SERVICES AND TELECOMMUNICATIONS
Εισαγωγή		Introduction
Κυριότερες εξελίξεις το 2003	267	Main developments in 2003
Πηγές πληροφοριών	267-268	Sources of data
Πίνακες		Tables
1. Διακίνηση αεροσκαφών, επιβατών και φορτίου κατά μήνα και αεροδρόμιο, 2003	269-270	1. Aircraft, passenger and freight movements by month and airport, 2003
2. Διακίνηση αεροσκαφών, επιβατών και φορτίου κατά μήνα και αεροδρόμιο, μέσω προγραμματισμένων πτήσεων, 2003	271-272	2. Aircraft, passenger and freight movements by month and airport, through scheduled flights, 2003

	<u>Σελίδα</u> <u>Page</u>	
3. Διακίνηση αεροσκαφών, επιβατών και φορτίου κατά μήνα και αεροδρόμιο, μέσω μη προγραμματισμένων πτήσεων, 2003	273-274	3. Aircraft, passenger and freight movements by month and airport, through non-scheduled flights, 2003
4. Διακίνηση αεροσκαφών, επιβατών και φορτίου, 1980-2003	275	4. Aircraft, passenger and freight movements, 1980-2003
5. Ταχυδρομικές Υπηρεσίες κατά είδος, 1993-2003	276-277	5. Postal Services by type, 1993-2003
6. Έσοδα και έξοδα του Τμήματος Ταχυδρομικών Υπηρεσιών, 1980-2003	278	6. Revenue and expenditure of the Department of Postal Services, 1980-2003
7. Τηλεπικοινωνιακές Υπηρεσίες κατά είδος, 1993-2003	279-281	7. Telecommunication Services by type, 1993-2003
ΠΑΡΑΡΤΗΜΑ	283	APPENDIX
Ερωτηματολόγιο έρευνας Μεταφορών και συναφών δραστηριοτήτων που χρησιμοποιήθηκε στην έρευνα του 2002.	285-308	Questionnaire used for Survey on Transport and auxiliary activities for the year 2002.
Ερωτηματολόγιο που χρησιμοποιήθηκε στην έρευνα οδικών μεταφορών φορτίου για το 2003.	309-318	Questionnaire used in the survey on road freight transport for 2003.

**ΜΕΡΟΣ Α: ΟΙΚΟΝΟΜΙΚΟΙ ΛΟΓΑΡΙΑΣΜΟΙ ΤΟΥ ΤΟΜΕΑ ΤΩΝ
ΜΕΤΑΦΟΡΩΝ, ΑΠΟΘΗΚΕΥΣΕΩΝ ΚΑΙ ΕΠΙΚΟΙΝΩΝΙΩΝ**

**PART A: ECONOMIC ACCOUNTS OF THE TRANSPORT, STORAGE
AND COMMUNICATION SECTOR**

ΕΙΣΑΓΩΓΗ

INTRODUCTION

1. ΕΞΕΛΙΞΕΙΣ ΣΤΟΝ ΤΟΜΕΑ ΤΩΝ ΜΕΤΑΦΟΡΩΝ, ΑΠΟΘΗΚΕΥΣΕΩΝ ΚΑΙ ΕΠΙΚΟΙΝΩΝΙΩΝ ΚΑΤΑ ΤΟ 2002

1. DEVELOPMENTS IN THE TRANSPORT, STORAGE AND COMMUNICATION SECTOR DURING 2002

1.1 Γενική ανασκόπηση

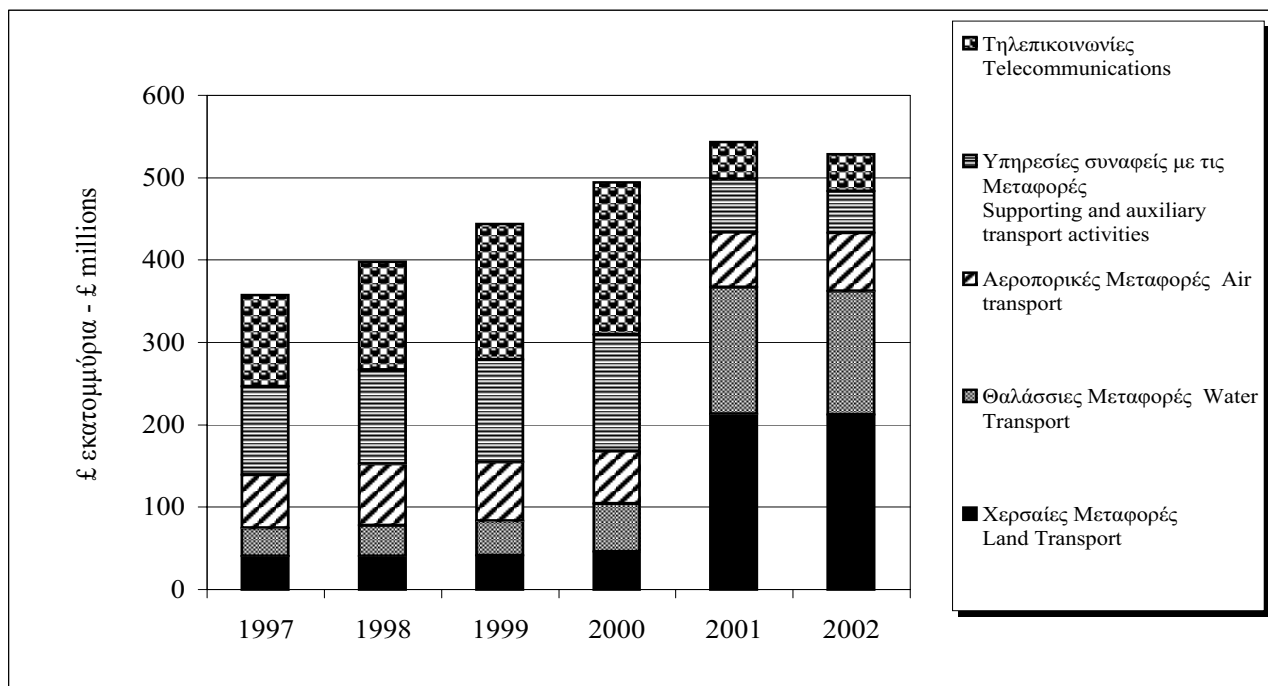
1.1 General review

Ο ευρύτερος τομέας των Μεταφορών, Αποθηκεύσεων και Επικοινωνιών σημείωσε κατά το 2002 μείωση κατά 2,1% στην ακαθάριστη αξία παραγωγής, σε **τρέχουσες τιμές** και έφτασε τα £853,7 εκ. το 2002. Η προστιθέμενη αξία του τομέα μειώθηκε σε £528,7 εκ. και η συνεισφορά του τομέα στο Α.Ε.Π. ήταν 9,1% σε τρέχουσες τιμές αγοράς. Οι κυριότεροι υποτομείς ήταν οι επικοινωνίες με ποσοστό 40,1% της προστιθέμενης αξίας, οι συναφείς με τις μεταφορές υπηρεσίες με 28,3%, οι αερομεταφορές με ποσοστό 13,4%, οι θαλάσσιες μεταφορές με 9,6% και οι χερσαίες μεταφορές 8,6%.

The broad Transport, Storage and Communication Sector registered in 2002 a decrease of 2,1% on the gross output, at **current prices** and amounted to £853,7 mn in 2002. The value added of the sector decreased to £528,7 mn and its share of G.D.P. was 9,1% at current market prices. The major sub-sectors were communications with a share of 40,1% of value added, supporting and auxiliary transport activities 28,3%, air transport with 13,4%, water transport with 9,6% and land transport with 8,6%.

ΔΙΑΓΡΑΜΜΑ 1. ΠΡΟΣΤΙΘΕΜΕΝΗ ΑΞΙΑ ΚΑΤΑ ΥΠΟΤΟΜΕΑ, 1997-2002 (ΣΕ ΤΡΕΧΟΥΣΕΣ ΤΙΜΕΣ)

FIGURE 1. VALUE ADDED BY SUB-SECTOR, 1997-2002 (AT CURRENT MARKET PRICES)



Οι πάγιες κεφαλαιουχικές επενδύσεις του τομέα κατά το 2002 ανήλθαν σε £218,5 εκ.. Από το σύνολο των κεφαλαιουχικών δαπανών, £93,5 εκ. αφορούσαν νέους δρόμους, κτίρια και άλλα έργα υποδομής, £32,5 εκ. για μηχανικό εξοπλισμό και £92,5 εκ. για μεταφορικά μέσα.

The sector's investments on fixed assets in during 2002 totalled £218,5 mn. Of the total capital expenditure, £93,5 mn related to new roads, buildings and other construction works, £32,5 mn to machinery and £92,5 mn to transport means.

Ο αριθμός των απασχολούμενων στον τομέα μειώθηκε κατά 1,9% σε 21.927 άτομα το 2002 και αποτελούσε το 7,0% του επικερδώς απασχολούμενου πληθυσμού.

Employment in the sector decreased by 1,9% to 21.927 persons in 2002 and accounted for 7,0% of the total gainfully employed population.

1.2 Χερσαίες μεταφορές

1.2 Land transport

Η ακαθάριστη αξία παραγωγής στον υποτομέα των χερσαίων μεταφορών έφτασε τα £73,5 εκ. το 2002 σε σύγκριση με £72,5 εκ. το 2001. Η μεταφορά φορτίου και εμπορευμάτων (με φορτηγά οχήματα) είχε την μεγαλύτερη συνεισφορά στον υποτομέα με £37,2 εκ., τα αστικά ταξί με £11,8 εκ., τα λεωφορεία “επί συμβάσει” και τουριστικά με £9,1εκ. και τα αστικά λεωφορεία με £7,2 εκ.

The gross output of the land transport sub-sector reached £73,5 mn in 2002 compared to £72,5 mn in 2001. Freight transportation (lorries) had the biggest share in the sub-sector with £37,2 mn, urban taxi transport with £11,8 mn, buses “on-contract” and tourist-buses £9,1 mn and urban bus transport with £7,2 mn.

Η προστιθέμενη αξία του υποτομέα των χερσαίων μεταφορών σε τρέχουσες τιμές αγοράς αυξήθηκε κατά 2,5% σε £45,6 εκ. το 2002 από £44,5 εκ. το 2001.

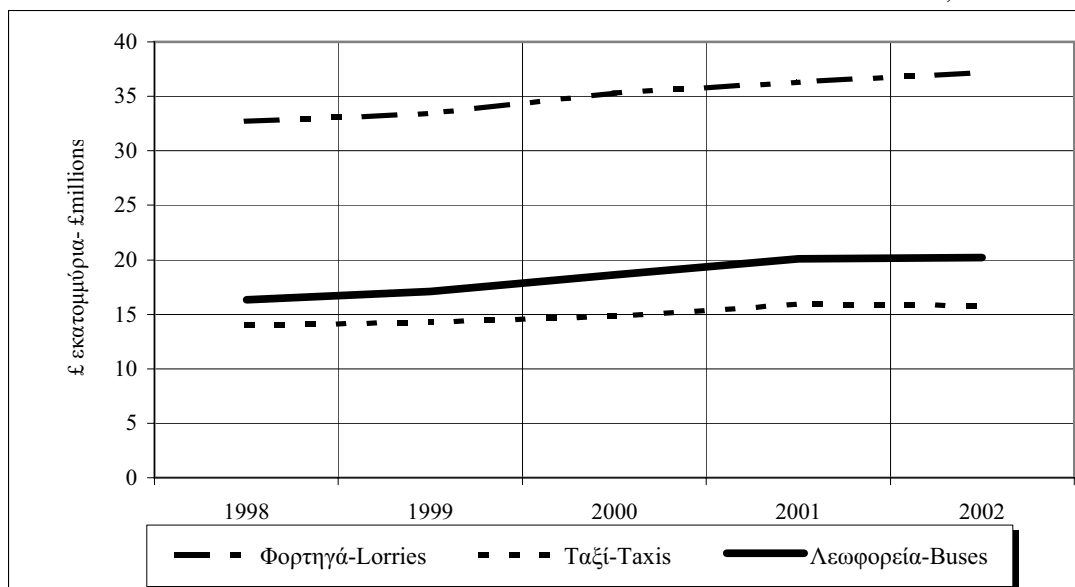
The value added of the land transport sub-sector at current market prices increased by 2,5% and reached £45,6 mn in 2002 from £44,5mn in 2001.

Οι απασχολούμενοι στον υποτομέα των χερσαίων μεταφορών ήταν 4,808 άτομα και αποτελούσαν το 21,9% της απασχόλησης στον ευρύτερο τομέα των μεταφορών και επικοινωνιών.

Employment in the land transport sub-sector totalled 4.808 persons or 21,9% of the broad transport and communication sector's employment.

ΔΙΑΓΡΑΜΜΑ 2. ΑΞΙΑ ΠΑΡΑΓΩΓΗΣ ΤΩΝ ΧΕΡΣΑΙΩΝ ΜΕΤΑΦΟΡΩΝ ΚΑΤΑ ΔΡΑΣΤΗΡΙΟΤΗΤΑ, 1998-2002

FIGURE 2. GROSS OUTPUT OF LAND TRANSPORT BY ACTIVITY, 1998-2002



1.3 Θαλάσσιες μεταφορές

Η ακαθάριστη αξία παραγωγής των θαλάσσιων μεταφορών μειώθηκε κατά 21,1% σε σύγκριση με το 2001 και έφτασε τα £96,3 εκ. το 2002. Τούτο οφείλεται βασικά στην μείωση της ταξιδιωτικής κίνησης, κυρίως για κρουαζιέρες, λόγω της πολιτικής αστάθειας στη Μέση Ανατολή.

Η προστιθέμενη αξία του υποτομέα σε τρέχουσες τιμές αγοράς μειώθηκε κατά 22,6% στα £50,4 εκ. το 2002 από £65,1 εκ. το 2001.

1.4 Αερομεταφορές

Η ακαθάριστη αξία παραγωγής του υποτομέα των αεροπορικών μεταφορών αυξήθηκε κατά 4,2% το 2002.

Η παραγωγή των αερομεταφορέων (Κυπριακές Αερογραμμές, Γιουροσύπρια και Ήλιος) έφτασε τα £232,8 εκ. σε αξία παραγωγής το 2002 σε σύγκριση με £223,4 εκ. το 2001.

Η προστιθέμενη αξία του υποτομέα των αερομεταφορών σε τρέχουσες τιμές αγοράς αυξήθηκε κατά 7,1% και έφτασε στα £70,8 εκ. το 2002 σε σύγκριση με £66,1 εκ. το 2001.

1.5 Υπηρεσίες συναφείς με τις δραστηριότητες των μεταφορών

Ο υποτομέας αυτός περιλαμβάνει το Τμήμα Πολιτικής Αεροπορίας, την Αρχή Λιμένων, τα ταξιδιωτικά πρακτορεία, τα γραφεία ξένων αεροπορικών εταιρειών, γραφεία ναυτιλιακών επιχειρήσεων, εκτελωνιστικά γραφεία, επιχειρήσεις συσκευασίας και αποστολής δεμάτων, τους ψυκτικούς θαλάμους και τις αποθήκες εισαγόμενων εμπορευμάτων.

Η συνολική ακαθάριστη αξία παραγωγής αυτών των υπηρεσιών, σε τρέχουσες τιμές, μειώθηκε στα £199,9 εκ. το 2002 σε σύγκριση με £207,7 εκ. το 2001. Η συνεισφορά των ταξιδιωτικών πρακτορείων ήταν £53,2 εκ., του Τμήματος Πολιτικής Αεροπορίας £39,5 εκ. και της Αρχής Λιμένων £21,9 εκ.

Η προστιθέμενη αξία του υποτομέα σε τρέχουσες τιμές αγοράς μειώθηκε στα £149,7 εκ. το 2002 από £154,4 εκ. το 2001.

1.3 Water transport

The gross output of water transport activities decreased by 21,1% over 2001 and amounted to £96,3 mn in 2002. This is mainly attributed to the decrease of the passenger mobility, concerning especially cruises, due the political instability in the Middle East area.

The value added of the sub-sector at current market prices decreased by 22,6% to £50,4 mn in 2002 compared to £65,1 mn in 2001.

1.4 Air transport

The gross output of the air transport sub-sector increased by 4,2% in 2002.

The output of air carriers (Cyprus Airways, Eurocypria and Helios) reached at £232,8 mn in terms of gross output as against £223,4 mn in 2001.

The value added of air transport activities at current market prices increased to £70,8 mn in 2002 as against to £66,1 mn in the previous year i.e. it increased by 7,1%.

1.5 Supporting and auxiliary transport activities

This sub-sector comprises of the Civil Aviation Department, the Ports Authority, travel agencies, offices of foreign airlines, shipping agencies, custom clearing services, packing and forwarding services, refrigerated storage and bonded warehouses.

The total gross output of these services at current market prices decreased to £199,9 mn in 2002 from £207,7 mn in 2001. Of this amount, £53,2 mn was contributed by travel agencies, £39,5 mn by the Civil Aviation Dept. and £21,9 mn by Ports Authority.

The value added of this sub-sector at current market prices decreased to £149,7 mn in 2002 from £154,4 mn in 2001.

1.6 Επικοινωνίες

Ο υποτομέας αυτός περιλαμβάνει τις τηλεπικοινωνίες (Α.Τ.Η.Κ.), τις ταχυδρομικές υπηρεσίες, τηλεοπτικές συνδρομητικές υπηρεσίες (π.χ. Multichoice) και υπηρεσίες διαδικτύου.

Οι επικοινωνίες συνέχισαν να επεκτείνονται κατά το 2002 και η ακαθάριστη αξία παραγωγής έφτασε τα £251,2 εκ. σε σύγκριση με £246,1 εκ. το 2001, σημείωσαν δηλαδή αύξηση 2,1%.

Η σταθερή άνοδος των επικοινωνιών οφείλεται κυρίως στις μεγάλες επενδύσεις που έγιναν τα τελευταία χρόνια σε σύγχρονα μηχανήματα και εξοπλισμό με αποτέλεσμα την αναβάθμιση των υπηρεσιών που προσφέρονται.

Τα έσοδα των ταχυδρομικών υπηρεσιών μειώθηκαν σε £14,5 εκ. το 2002 από £15,0 εκ. που ήταν το 2001 γεγονός που αποδίδεται στον μειωμένο όγκο ταχυδρομείου που διεκπεραιώθηκε. Αύξηση σημειώθηκε από τις υπηρεσίες διαδικτύου από £3,7 εκ. το 2001 σε £4,1 εκ. το 2002, ως επίσης και τις άλλες τηλεπικοινωνίες από £8,9 εκ. το 2001 σε £12,8 εκ. το 2002.

2. ΠΗΓΕΣ ΚΑΙ ΜΕΘΟΔΟΙ

2.1 Σκοπός

Το μέρος αυτό της έκθεσης αποσκοπεί στην παρουσίαση στοιχείων σχετικά με τη δομή και εξέλιξη του τομέα των Μεταφορών, Αποθηκεύσεων και Επικοινωνιών (όπως την παραγωγή, την απασχόληση, τις επενδύσεις, τα έσοδα κλπ.)

2.2 Κάλυψη δραστηριοτήτων

Τα στοιχεία που παρουσιάζονται σ' αυτό το μέρος της έκθεσης πηγάζουν από την δειγματοληπτική έρευνα που γίνεται κάθε χρόνο. Η έρευνα καλύπτει όλες τις δραστηριότητες που περιέχονται στον τομέα Θ της ταξινόμησης NACE (Αναθ.1.1) της Ευρωπαϊκής Ένωσης.

2.3 Το δείγμα

Η έρευνα διεξάγεται πάνω σε δειγματοληπτική βάση για τους υποτομείς των χερσαίων μεταφορών και των δραστηριοτήτων των συναφών

1.6 Communications

This sub-sector includes the telecommunications, (CYTA), Postal Services, television subscription services (e.g. Multichoice and internet services).

Communications continued to expand in 2002 and its gross output reached £251,2 mn as against to £246,1 mn in 2001 i.e. there was an increase of 2,1%.

The steady expansion of the communications was the result of significant investments during recent years in modern machinery and equipment which resulted in the improvement of services offered.

The revenue of postal services decreased to £14,5 mn in 2002 from £15,0 mn in 2001, reflecting the fall in the volume of postal items handled. An increase was recorded by the internet services, from £3,7 mn in 2001 to £4,1 mn in 2002 and also by other telecommunications from £8,9 mn in 2001 to £12,8 mn in 2002.

2. SOURCES AND METHODS

2.1 Scope

This part of the report aims to present data on the structure and development of the Transport, Storage and Communication Sector (output, employment, investments, costs etc).

2.2 Coverage of activities

The data presented in this part are derived from the sample survey held annually. The survey covers all activities classified under the sector I of the NACE (Rev.1.1) classification of the European Union.

2.3 The sample

The survey is conducted on a sample basis for the sub-sector of land transport and their auxiliary activities, of water and air transport, the

με τις μεταφορές, των θαλάσσιων και αεροπορικών μεταφορών όπως και των τηλεπικοινωνιών και ταχυδρομικών υπηρεσιών. Η απογραφή επιχειρήσεων του 2000 αποτελεί το πλαίσιο για την επιλογή του δείγματος.

Το δείγμα καλύπτει όλες τις επιχειρήσεις που απασχολούν πέραν των 10 ατόμων ως και δείγμα των μικρότερων επιχειρήσεων που επιλέγονται με πιθανότητα ανάλογη με το μέγεθος τους (αριθμός ατόμων που απασχολούνται).

Το συνολικό μέγεθος του δείγματος στην έρευνα για το 2002 ήταν 868 υποστατικά και κάλυπτε: το 30,0% των υποστατικών που ανήκουν στις μεταφορές (18,0% των χερσαίων μεταφορών, 85,0% των θαλάσσιων μεταφορών, 100,0% των αεροπορικών μεταφορών, 50,0% των επιχειρήσεων που ασχολούνται με δραστηριότητες συναφείς με τις μεταφορές και 75,0% των τηλεπικοινωνιών, ταχυδρομικών υπηρεσιών και υπηρεσιών διαδικτύου.

2.4 Η απογραφόμενη μονάδα

Η στατιστική μονάδα από την οποία ζητούνται πληροφορίες είναι βασικά το υποστατικό, αλλά σε μερικές περιπτώσεις όπου δεν υπάρχουν ξεχωριστοί λογαριασμοί για τα διάφορα υποστατικά ολόκληρη η επιχείρηση θεωρείται σαν η απογραφόμενη μονάδα.

2.5 Περίοδος αναφοράς

Η περίοδος στην οποία αναφέρονται οι πληροφορίες είναι το ημερολογιακό έτος και όσοι περιλαμβάνονται στο δείγμα καλούνται να δώσουν πληροφορίες για την περίοδο αυτή.

2.6 Συλλογή στοιχείων και προβλήματα

Τα στοιχεία συλλέγονται με προσωπικές συνεντεύξεις που γίνονται από καλά εκπαιδευμένους απογραφείς της Στατιστικής Υπηρεσίας. Οι απογραφείς επισκέπτονται όλες τις επιχειρήσεις που περιλαμβάνονται στη έρευνα, κατά την περίοδο Σεπτεμβρίου-Δεκεμβρίου και συμπληρώνουν τα σχετικά ερωτηματολόγια.

Τα κύρια προβλήματα που παρουσιάζονται είναι η μη τήρηση λογαριασμών, ειδικά σε μικρά υποστατικά (όπως π.χ. ιδιοκτήτες ταξί και φορτηγών), ο φόβος της φορολογίας και η απουσία ατόμων, ιδιαίτερα στις αγροτικές περιοχές λόγω και της φύσης των εργασιών τους.

telecommunication and postal services. The sampling frame for all activities was provided by the 2000 Registration of Establishments.

The sample is selected on a PPS basis (probability proportional to size) with the employment of each establishment being the measure of size. Establishments with 10 or more persons are fully covered.

The total sample size for the 2002 survey consisted of 868 establishments covering: 30,0% of the total transport establishments, 18,0% of the land transport, 85,0% of water transport, 100,0% of air transport, 50,0% of supporting and auxiliary transport activities and 75,0% of telecommunications, postal and internet services.

2.4 Unit of enumeration

The unit of enumeration is basically the “establishment” but in some cases the “enterprise” is also used as the reporting unit where no separate data could be supplied by the establishments.

2.5 Reference period

The reference period for the data collected and analysed in this report is the calendar year and all respondents are requested to give information for the period.

2.6 Collection of data and problems

The data is collected through personal interviews. Trained enumerators of the Statistical Service visit every establishment in the sample, during the period September-December and fill the relevant questionnaires.

The main problems encountered concern the unavailability of business record books, especially in small establishments (e.g. individual lorry and taxi owners), the fear of taxation and the absence of respondents, particularly in rural areas due to the nature of their work.

2.7 Ερωτηματολόγιο της έρευνας

Το ερωτηματολόγιο που χρησιμοποιείται στην έρευνα παρουσιάζεται στο Παράρτημα της Έκθεσης.

2.8 Εμπιστευτικότητα στοιχείων

Σύμφωνα με τις πρόνοιες του περί Στατιστικής Νόμου 15(1)-2000 η Στατιστική Υπηρεσία χειρίζεται όλα τα ατομικά στοιχεία που συλλέγονται σαν άκρως εμπιστευτικά και τα χρησιμοποιεί αποκλειστικά για σκοπούς στατιστικής.

2.9 Αξιολόγηση αποτελεσμάτων

Για σκοπούς στατιστικού ελέγχου της ακρίβειας των αποτελεσμάτων της Έρευνας Μεταφορών, Αποθηκείσεων και Επικοινωνιών 2002 έχουν υπολογιστεί δειγματοληπτικά σφάλματα για τις κύριες παραμέτρους. Τα αποτελέσματα της ανάλυσης παρουσιάζονται στον παρακάτω πίνακα.

Παράμετρος	Αποτελέσματα Έρευνας Survey results	Δειγματοληπτικά σφάλματα για διάστημα εμπιστοσύνης Sampling errors at confidence interval		Parameter
		95%	99%	
Απασχόληση (000's άτομα)	21,9	4,7	5,5	Employment (000's persons)
Ακαθάριστη αξία παραγωγής (Κ£ εκ.)	853,7	1,1	1,5	Gross output (C£ mn)
Άμεσα κόστη (Κ£ εκ.)	238,1	3,2	3,6	Direct costs (C£ mn)
Επενδύσεις (Κ£ εκ.)	218,5	3,4	3,7	Investments (C£ mn)
Προστιθέμενη Αξία (Κ£ εκ.)	528,7	2,0	3,1	Value added (C£ mn)

3. ΟΡΙΣΜΟΙ ΠΟΥ ΧΡΗΣΙΜΟΠΟΙΗΘΗΚΑΝ

Επιχείρηση είναι μια οικονομική μονάδα που ασχολείται με μια ή περισσότερες οικονομικές δραστηριότητες και μπορεί να περιλαμβάνει περισσότερα από ένα υποστατικά σε διαφορετικές περιοχές.

2.7 Questionnaire used

The questionnaire used in the Survey is presented in the Appendix of the Report.

2.8 Confidentiality of results

In compliance with the Statistics Law 15 (1)-2000 all individual data collected are treated by the Statistical Service, as confidential and used only for statistical purposes.

2.9 Evaluation of Results

In order to provide a statistical check of the accuracy of the results of the 2002 Survey of Transport, Storage and Communication, sampling errors for the major parameters were calculated. The results of this analysis are presented in the table below.

3. DEFINITIONS OF TERMS USED

Enterprise refers to an economic unit engaged in one or more kinds of economic activity which may consist of more than one establishments located at various geographical places.

Υποστατικό είναι μια ξεχωριστή οικονομική μονάδα και ασχολείται κυρίως με μια οικονομική δραστηριότητα και σε μια μόνο τοποθεσία.

Απασχόληση αναφέρεται στο μέσο όρο του αριθμού όλων των εργαζομένων στην επιχείρηση κατά τους δώδεκα μήνες και περιλαμβάνει τους εργαζόμενους ιδιοκτήτες, μέλη της οικογένειας που εργάζονται χωρίς μισθό και μισθωτούς. Οι μερικώς απασχολούμενοι δηλαδή τα άτομα που εργάζονται λιγότερες μέρες/ώρες από το κανονικό ωράριο της επιχείρησης μετατρέπονται σε ισοδύναμο πλήρως απασχολούμενων ατόμων με συντελεστή μετατροπής 230 εργάσιμες ημέρες τον χρόνο.

Μισθοί και Ημερομίσθια περιλαμβάνουν τους κανονικούς μισθούς, 13^ο και 14^ο μισθό, υπερωρίες, άλλα ωφελήματα και την αξία των πληρωμών σε είδος. Οι πληρωμές δίδονται ακαθάριστες δηλαδή πριν αφαιρεθούν από αυτές ο φόρος εισοδήματος, οι κοινωνικές ασφάλισεις και οι συνεισφορές σε άλλα ταμεία. Για τους ιδιοκτήτες και μέλη της οικογένειας που εργάζονται αμισθί στην επιχείρηση, γίνεται υπολογισμός των μισθών (τεκμαρτοί μισθοί).

Συνεισφορές των εργοδοτών σε διάφορα ταμεία αφορούν τις κοινωνικές ασφάλισεις, τα ταμεία προνοίας, συντάξεως, ιατρικής περίθαλψης και άλλα ταμεία.

Ακαθάριστη αξία παραγωγής είναι η ολική αξία παραγωγής και περιλαμβάνει τα έσοδα από την μεταφορά επιβατών και φορτίου, τα έσοδα από τις αποθηκεύσεις και τις επικοινωνίες και τα έσοδα από τις συναφείς δραστηριότητες με τις μεταφορές όπως π.χ. τα εκτελωνιστικά γραφεία, τα ταξιδιωτικά γραφεία, τις υπηρεσίες λιμανιών και αεροδρομίων, τις υπηρεσίες συσκευασίας και αποστολής δεμάτων κλπ.

Προστιθέμενη αξία σε τιμές αγοράς είναι το ποσό που προκύπτει μετά την αφαίρεση από την ακαθάριστη αξία παραγωγής, των εξόδων παραγωγής (εξαιρουμένων των εργατικών, αποσβέσεων, τόκων και φόρων).

Προστιθέμενη αξία σε τιμές συντελεστών παραγωγής είναι η προστιθέμενη αξία σε τιμές αγοράς αφού αφαιρεθούν οι έμμεσοι φόροι και προστεθούν οι επιχορηγήσεις. Περιλαμβάνει τους μισθούς, τόκους για δάνεια, αποσβέσεις και επιχειρηματικό πλεόνασμα.

Establishment is an economic unit which engages in one, or predominantly one, kind of economic activity and at single physical location.

Employment is the twelve month average number of all employed at an establishment and it includes working proprietors, unpaid family workers and employees. Part time workers i.e. those working for less than normal day/hours are converted into full-time equivalent, the conversion factor being 230 man-days per year.

Wages and Salaries are all earnings including normal wages 13th & 14th salaries, overtime work, bonus and value of receipts in kind. These earnings are given gross i.e. before any deductions for income tax, social insurance, provident fund etc. In the case of proprietors and unpaid family members their wages are imputed.

Employers' contributions to various funds refer to social insurance, provident and pension funds, medical and other funds.

Gross Output comprises revenue from passenger freight transportation, storage and communication services and revenue from services incidental to transport e.g. custom brokers, travel agents, packing and forwarding services, ports services etc.

Value Added at market prices is derived by deducting from gross output all production costs (excl. labour costs, depreciation, interest and taxes).

Value added at factor costs is derived by deducting from value added at market prices the indirect taxes and adding subsidies. It comprises wages and salaries, interest on loans, depreciation, and operating surplus.

Πάγιες κεφαλαιουχικές επενδύσεις αναφέρονται στις δαπάνες για κεφαλαιουχικά αγαθά (νέα ή μεταχειρισμένα) που αποκτήθηκαν από την επιχείρηση, αφού αφαιρεθεί η αξία των πωλήσεων αντίστοιχου κεφαλαιουχικού εξοπλισμού κατά διάρκεια του έτους. Στις πάγιες κεφαλαιουχικές επενδύσεις περιλαμβάνονται επίσης δαπάνες για μεγάλες μετατροπές που έγιναν σε υφιστάμενο κεφαλαιουχικό εξοπλισμό.

Αποθέματα αναφέρονται στα αποθέματα εμπορευμάτων, υλικών, καυσίμων και ανταλλακτικών που υπάρχουν στην αρχή και στο τέλος τους χρόνου. Η αξία τους υπολογίζεται με βάση τη μέση τιμή που αγοράστηκαν κατά τη διάρκεια του έτους.

Έμμεσοι φόροι περιλαμβάνουν τις άδειες αυτοκινήτων, τις άδειες λειτουργίας των επιχειρήσεων, τους επαγγελματικούς και δημοτικούς φόρους, τα χαρτόσημα και άλλους έμμεσους φόρους.

Τόκοι αναφέρονται στα ποσά που πληρώθηκαν ως τόκοι για δάνεια που σύναψε η επιχείρηση σχετικά με τις δραστηριότητες της.

Αποσβέσεις είναι η υπολογιζόμενη αξία της ετήσιας φθοράς του κεφαλαιουχικού εξοπλισμού, όπως κτιρίων, μηχανημάτων, μεταφορικών μέσων, επίπλων κλπ. Είναι βασισμένη πάνω στην έννοια της λογιστικής απόσβεσης παρά της οικονομικής.

Fixed investments (gross fixed capital formation) refers to the expenditure on fixed assets (new or used) purchased or manufactured by the enterprise less sales of similar assets during the year. It also includes the cost of major additions and alterations to existing fixed assets.

Stocks refer to goods for resale, materials, fuels and spare parts held at the beginning and end of the year, valued at average purchase price during the year.

Indirect Taxes refer to motor vehicle licences, business operating licences, professional and municipal taxes, stamp duties and other related taxes.

Interest refers to the amount paid as interest for capital borrowed in connection with the activities of the enterprise.

Depreciation refers to the estimated value of wear and tear for capital goods i.e. for buildings, machinery, transport equipment, furniture etc. It is based on an accounting depreciation concept rather than on an economic one.

4. ΝΟΜΙΣΜΑΤΙΚΗ ΜΟΝΑΔΑ ΚΑΙ ΣΥΝΑΛΛΑΓΜΑΤΙΚΕΣ ΙΣΟΤΙΜΙΕΣ 1998-2002
4. CURRENCY UNIT AND EXCHANGE RATES 1998-2002

1 Κυπριακή Λίρα (Κ£)=100 σεντ

1 Cyprus Pound (C£)=100 cent

Ισοτιμία προς Κ£	1998	1999	2000	2001	2002	Exchange rate/C£
Ευρώ	1,72	1,72	1,74	1,73	1,73	Euro
Στερλίνα	1,17	1,14	1,06	1,08	1,09	Pound Sterling
Δολάριο Η.Π.Α.	1,93	1,84	1,61	1,55	1,64	U.S. Dollar

(1) Οι ισοτιμίες αφορούν το μέσο όρο ολόκληρου του έτους

(1) Exchange rates refer to yearly averages

5. ΕΠΕΞΗΓΗΣΗ ΣΥΜΒΟΛΩΝ

5. SUMBOLS USED

.. Δεν εφαρμόζεται
 ... Μη διαθέσιμα στοιχεία
 0 Μηδέν ή λιγότερο από το μισό της μονάδας μέτρησης
 Προκ. Προκαταρκτικά
 Εκ. Εκατομμύριο
 £ήΚ£ Κυπριακή Λίρα
 000's Χιλιάδες
 Περιλ. Περιλαμβανομένου
 μ.α.τ. Μη αλλού ταξινομηθέντα
 ΑΕΠ Ακαθάριστο Εγχώριο Προϊόν
 % Ποσοστό

.. Not applicable
 ... Data not available
 0 Nil or less than half of the unit of measurement
 Προκ. Provisional estimates
 Εκ. million
 £ήΚ£ Cyprus pound
 000's Thousand
 Περιλ. Including
 μ.α.τ. Not elsewhere classified
 ΑΕΠ Gross Domestic Product
 % Percentage

ΠΙΝΑΚΑΣ 1. ΚΥΡΙΟΤΕΡΟΙ ΔΕΙΚΤΕΣ ΤΟΥ ΤΟΜΕΑ ΤΩΝ ΜΕΤΑΦΟΡΩΝ, ΑΠΟΘΗΚΕΥΣΕΩΝ ΚΑΙ ΕΠΙΚΟΙΝΩΝΙΩΝ, 1997-2002
 TABLE 1. MAIN INDICATORS OF THE TRANSPORT, STORAGE AND COMMUNICATION SECTOR, 1997-2002

Δείκτης	1997	1998	1999	2000	2001	2002	Indicator
ΑΚΑΘΑΡΙΣΤΗ ΑΞΙΑ ΠΑΡΑΓΩΓΗΣ ΚΑΙ ΠΡΟΣΤΙΘΕΜΕΝΗ ΑΞΙΑ (σε τρέχουσες τιμές)							GROSS OUTPUT AND VALUE ADDED (at current prices)
Ακαθάριστη Αξία Παραγωγής (€εκ.)	557,4	610,9	677,7	774,3	871,6	853,7	Gross output (€mn)
Προστιθέμενη Αξία (€εκ.)	359,6	400,0	446,8	494,5	542,9	528,7	Value added (€mn)
Ποσοστό στο ΑΕΠ (%)	8,6	8,9	9,2	9,4	9,7	9,1	Share of GDP (%)
ΠΡΟΣΤΙΘΕΜΕΝΗ ΑΞΙΑ ΚΑΤΑ ΥΠΟΤΟΜΕΑ (Ποσοστιαία κατανομή)							VALUE ADDED BY SUBSECTOR (percentage distribution)
Χερσαίες μεταφορές	11,3	10,1	9,3	9,3	8,2	8,6	Land transport
Θαλάσσιες μεταφορές	9,5	9,5	9,4	11,8	12,0	9,6	Water transport
Αεροπορικές μεταφορές	18,1	18,7	16,1	12,9	12,2	13,4	Air transport
Υπηρεσίες συναφείς με τις μεταφορές	29,9	28,8	28,1	28,6	28,4	28,3	Supporting & auxiliary transport activities
Ταχυδρομεία και Τηλεπικοινωνίες	31,2	32,9	37,1	37,4	39,2	40,1	Post and Telecommunications
ΠΑΓΙΕΣ ΚΕΦΑΛΑΙΟΥΧΙΚΕΣ ΕΠΕΝΔΥΣΕΙΣ (€εκ.)							FIXED CAPITAL FORMATION (€mn)
Σύνολο	97,8	141,0	139,8	152,4	145,5	218,5	Total
Κτίρια, δρόμοι και άλλα έργα	61,9	97,5	98,6	82,5	79,8	93,5	Buildings, roads & other works
Μηχανήματα και εξοπλισμός	30,2	31,2	31,8	39,6	51,8	32,5	Machinery and equipment
Οχήματα, πλοία και αεροπλάνα	5,7	12,3	9,4	30,3	13,9	92,5	Vehicles, ships and aircrafts
ΑΠΑΣΧΟΛΗΣΗ							EMPLOYMENT
Αριθμός απασχολούμενων ατόμων	19.139	19.691	20.404	21.426	22.346	21.927	Number of persons engaged
Ποσοστό στο σύνολο του επικερδώς απασχολούμενου πληθυσμού	6,7	6,8	6,9	7,1	7,2	7,0	% of total gainfully employed

ΠΙΝΑΚΑΣ 2. ΑΚΑΘΑΡΙΣΤΗ ΑΞΙΑ ΠΑΡΑΓΩΓΗΣ, ΕΞΟΔΑ ΚΑΙ ΠΡΟΣΤΙΘΕΜΕΝΗ ΑΞΙΑ, 1997-2002
TABLE 2. GROSS OUTPUT, INPUTS AND VALUE ADDED, 1997-2002

(Σε τρέχουσες τιμές - Κε£000's)

(At current prices - C£ 000's)

Παραγωγή και έξοδα κατά κατηγορία	1997	1998	1999	2000	2001	2002	Output and inputs by category
1. ΑΚΑΘΑΡΙΣΤΗ ΑΞΙΑ ΠΑΡΑΓΩΓΗΣ	<u>557.356</u>	<u>610.900</u>	<u>677.709</u>	<u>774.339</u>	<u>871.618</u>	<u>853.730</u>	1. GROSS OUTPUT
Μεταφορά επιβατών	181.104	203.928	196.766	242.734	267.745	266.576	Passenger transport
Μεταφορά φορτίου	50.841	51.166	54.294	54.379	61.998	59.939	Freight transport
Άλλες υπηρεσίες	325.411	355.806	426.649	477.226	541.875	527.215	Other services
2. ΕΞΟΔΑ	<u>197.791</u>	<u>210.913</u>	<u>230.892</u>	<u>279.882</u>	<u>328.754</u>	<u>325.011</u>	2. INPUTS
2.1 Έξοδα Παραγωγής	<u>164.277</u>	<u>171.543</u>	<u>188.680</u>	<u>226.588</u>	<u>266.009</u>	<u>263.658</u>	2.1 Direct Costs
Γραφική ύλη, υλικά συσκευασίας, καθαριότητας κλπ.	13.144	14.674	13.642	14.724	16.663	8.967	Stationery, packing, cleaning and other materials
Καύσιμα (εκτός των μεταφορών)	73	248	48	28	45	60	Fuels (not for transport)
Ηλεκτρισμός	3.501	3.257	3.991	5.560	5.749	6.405	Electricity
Νερό	247	194	227	252	290	251	Water
Μεταφορικά έξοδα:							Transport costs:
Καύσιμα και λιπαντικά	28.644	26.501	31.058	51.988	56.913	51.172	Fuels and lubricants
Επιδιορθώσεις οχημάτων	25.692	29.507	35.421	39.117	45.994	51.264	Repairs of vehicles
Ελαστικά	2.471	2.752	2.595	2.009	3.032	2.457	Tyres
Μεταφορικά που πληρώθηκαν σε άλλους	5.444	5.561	5.688	8.888	10.771	9.678	Payment to others for transport
Υπηρεσίες που παρασχέθηκαν από άλλους	40.057	41.864	47.389	50.572	59.194	79.382	Payment for services by others
Ενοίκια	16.588	16.376	17.184	19.760	31.376	25.565	Rents paid
Επιδιορθώσεις υποστατικών	1.662	1.829	2.051	2.015	2.688	2.545	Repairs of buildings
Άλλα	26.754	28.780	29.386	31.675	33.294	25.912	Other

(Συν. - Cont'd)

ΠΙΝΑΚΑΣ 2 (Συνέχ.) ΑΚΑΘΑΡΙΣΤΗ ΑΕΙΑ ΠΑΡΑΓΩΓΗΣ, ΕΞΟΔΑ ΚΑΙ ΠΡΟΣΤΙΘΕΜΕΝΗ ΑΕΙΑ, 1997-2002
TABLE 2 (Cont'd) GROSS OUTPUT, INPUTS AND VALUE ADDED, 1997-2002

(Σε τρέχουσες τιμές - Κ€000's) (At current prices - C€ 000's)

Παραγωγή και έξοδα κατά κατηγορία	1997	1998	1999	2000	2001	2002	Output and inputs by category
2.2 Διοικητικά Έξοδα	33.514	39.370	42.212	53.294	62.745	61.353	2.2 Administrative Costs
Ταχυδρομικά, τηλεφωνικά, τηλεγραφικά	8.084	9.382	10.224	11.122	12.388	11.223	Postages, telephones, telegrams
Διαφημίσεις	3.488	3.503	3.663	4.880	7.677	6.994	Advertising
Νομικές και λογιστικές υπηρεσίες	2.057	2.159	2.619	3.549	4.056	3.368	Legal and accounting services
Τεχνικές και συμβουλευτικές υπηρεσίες	1.892	3.855	4.055	6.594	8.663	7.306	Technical & consulting services
Ασφάλιστρα	6.790	7.618	7.820	7.656	9.315	15.775	Insurance fees
Αποθηκευτικά	132	104	104	91	186	126	Storage expenses
Ταξιδιωτικά και έξοδα παραστάσεως	7.521	7.476	8.210	8.648	11.317	8.812	Travelling and entertainment expenses
Τραπεζικά δικαιώματα	926	1.538	1.886	5.486	2.959	2.783	Bank charges
Συνδρομές	710	1.111	1.348	1.494	1.808	1.973	Subscriptions
Άλλα διοικητικά έξοδα	1.914	2.624	2.283	3.774	4.376	2.993	Other administrative costs
3. ΠΡΟΣΤΙΘΕΜΕΝΗ ΑΕΙΑ ΣΕ ΤΙΜΕΣ ΑΓΟΡΑΣ (1-2)	359.565	399.987	446.817	494.457	542.864	528.719	3. VALUE ADDED AT MARKET PRICES (1-2)
4. ΕΜΜΕΣΟΙ ΦΟΡΟΙ	4.555	4.955	5.333	5.806	6.061	5.443	4. INDIRECT TAXES
5. ΠΡΟΣΤΙΘΕΜΕΝΗ ΑΕΙΑ ΣΕ ΤΙΜΕΣ ΣΥΝΤΕΛΕΣΤΩΝ (3-4)	355.010	395.032	441.484	488.651	536.803	523.276	5. VALUE ADDED AT FACTOR COSTS (3-4)

ΠΙΝΑΚΑΣ 3. ΑΚΑΘΑΡΙΣΤΗ ΑΞΙΑ ΠΑΡΑΓΩΓΗΣ ΚΑΤΑ ΔΡΑΣΤΗΡΙΟΤΗΤΑ, 1997-2002
 TABLE 3. GROSS OUTPUT BY ACTIVITY, 1997-2002

(Σε τρέχουσες τιμές - Κ€000'S) (At current prices - C€000'S)

Κώδικας Code (NACE Rev.1)	Δραστηριότητα Activity	1997	1998	1999	2000	2001	2002
60	ΧΕΡΣΑΙΕΣ ΜΕΤΑΦΟΡΕΣ LAND TRANSPORT	61.923	63.145	64.969	68.870	72.513	73.469
60211	Αστικά λεωφορεία Urban bus transport	4.844	5.029	5.327	6.011	6.837	7.171
60212	Υπεραστικά λεωφορεία Interurban bus transport	84	93	116	98	365	303
60213	Αγροτικά λεωφορεία Rural bus transport	3.378	3.469	3.727	3.620	3.578	3.607
60214	Υπεραστικά ταξί Interurban taxi transport	2.873	2.678	2.639	2.046	2.909	2.097
60221	Αστικά ταξί Urban taxi transport	8.457	9.089	9.424	10.603	10.826	11.792
60222	Αγροτικά ταξί Rural taxi transport	2.360	2.277	2.271	2.171	2.154	1.936
60231	Λεωφορεία "επί συμβάσει" και τουριστικά Buses "on-contract" and tourist-buses	7.201	7.662	7.892	8.867	9.347	9.146
60239	Μεταφορές επιβατών με άμαξα ή με ζώα (άλογα, καμήλες) Transport of passengers by animals (horses, camels)	105	140	180	194	190	177
60241	Οδικές μεταφορές φορτίου (φορτηγά) Freight transport by road (lorries)	32.621	32.708	33.393	35.260	36.307	37.240

(Συν. - Cont'd)

ΠΙΝΑΚΑΣ 3 (Συνέχ.) ΑΚΑΘΑΡΙΣΤΗ ΑΞΙΑ ΠΑΡΑΓΩΓΗΣ ΚΑΤΑ ΔΡΑΣΤΗΡΙΟΤΗΤΑ, 1997-2002
TABLE 3 (Cont'd) GROSS OUTPUT BY ACTIVITY, 1997-2002

(Σε τρέχουσες τιμές - Κ€000'S) (At current prices - C€000'S)

Κώδικας Code (NACE Rev.1)	Δραστηριότητα Activity	1997	1998	1999	2000	2001	2002
<u>61</u>	<u>ΘΑΛΑΣΣΙΕΣ ΜΕΤΑΦΟΡΕΣ</u> <u>WATER TRANSPORT</u>	<u>63.455</u>	<u>71.399</u>	<u>78.289</u>	<u>113.438</u>	<u>121.976</u>	<u>96.321</u>
61101	Μεταφορές επιβατών, φορτίου δια θαλάσσης Seawater transport of passengers and freight	62.523	69.698	76.478	111.270	119.514	93.888
61102	Εκδρομικά τουριστικά πλοία (παράκτια) Operation of excursion and sightseeing boats (coastwise)	932	1.701	1.811	2.168	2.462	2.433
<u>62</u>	<u>ΑΕΡΟΠΟΡΙΚΕΣ ΜΕΤΑΦΟΡΕΣ</u> <u>AIR TRANSPORT</u>	<u>153.502</u>	<u>167.277</u>	<u>177.036</u>	<u>191.231</u>	<u>223.373</u>	<u>232.764</u>
62101	Προγραμματισμένες αεροπορικές μεταφορές (π.χ. Κυπριακές Αερογραμμές) Scheduled air transport (e.g. Cyprus Airways)	132.265	142.306	149.870	161.134	185.765	175.418
62201	Μη προγραμματισμένες αεροπορικές μεταφορές (π.χ. Γιουροσύπρια) Non-scheduled air transport (e.g. Eurocypria)	21.237	24.971	27.166	30.097	37.608	57.346
<u>63</u>	<u>ΥΠΗΡΕΣΙΕΣ ΣΥΝΑΦΕΙΣ ΜΕ ΤΙΣ ΜΕΤΑΦΟΡΕΣ</u> <u>SUPPORT. & AUXILIARY TRANS. ACTIVITIES</u>	<u>148.472</u>	<u>158.851</u>	<u>171.548</u>	<u>190.824</u>	<u>207.682</u>	<u>199.927</u>
63111	Φορτοεκφορτώσεις εμπορευμάτων και αποσκευών (αχθοφόροι & λιμενεργάτες) Loading and unloading of cargo or passengers' luggage	11.776	11.417	10.239	9.958	10.128	9.997
63112	Στροβιστές (με γερανούς, φόρκ-λίφτ) Stevedoring (with cranes, fork-lifts)	840	1.665	1.984	2.427	2.465	2.252

(Συν. - Cont'd)

ΠΙΝΑΚΑΣ 3 (Συνέχ.) ΑΚΑΘΑΡΙΣΤΗ ΑΞΙΑ ΠΑΡΑΓΩΓΗΣ ΚΑΤΑ ΔΡΑΣΤΗΡΙΟΤΗΤΑ, 1997-2002
TABLE 3 (Cont'd) GROSS OUTPUT BY ACTIVITY, 1997-2002

(Σε τρέχουσες τιμές - Κ€000'S) (At current prices - C€000'S)

Κώδικας Code (NACE Rev.1)	Δραστηριότητα Activity	1997	1998	1999	2000	2001	2002
63121	Ψυκτικοί θάλαμοι Cold storage services	1.994	1.919	1.798	1.961	2.169	2.222
63122	Αποθήκες εισαγομένων εμπορευμάτων Bonded warehouses	3.856	4.540	5.008	5.837	5.901	5.926
63211	Χώροι στάθμευσης οχημάτων Parking lot operation	1.101	1.162	1.456	1.862	2.103	2.435
63221	Αρχή Λιμένων Ports Authority	14.779	14.707	15.367	17.442	19.911	21.850
63222	Ρυμόλιξη, πλοήγηση και διάσωση πλοίων Navigation, pilotage and ship salvage activities	262	343	225	678	681	1.004
63223	Μαρίνες για βάρκες και κότσα Marine facilities for boats and yachts	846	768	753	804	891	929
63231	Τμήμα Πολιτικής Αεροπορίας (λειτουργ. αεροδρομίων) Civil Aviation Dept. (operation of airports)	33.316	37.265	40.959	42.101	46.077	39.503
63301	Ταξιδιωτικά πρακτορεία Travel agencies	38.232	40.845	44.131	52.046	57.228	53.196
63302	Γραφεία ξένων αεροπορικών εταιρειών Foreign airline offices	6.141	6.236	6.451	8.487	10.832	10.495
63303	Τουριστικοί οδηγοί (ξεναγοί) Tourist guides	580	596	685	791	834	850

(Συν. - Cont'd)

ΠΙΝΑΚΑΣ 3 (Συνέχ.) ΑΚΑΘΑΡΙΣΤΗ ΑΞΙΑ ΠΑΡΑΓΩΓΗΣ ΚΑΤΑ ΔΡΑΣΤΗΡΙΟΤΗΤΑ, 1997-2002
TABLE 3 (Cont'd) GROSS OUTPUT BY ACTIVITY, 1997-2002

(Σε τρέχουσες τιμές - Κ€000'S) (At current prices - C€000'S)

Κώδικας Code (NACE Rev.1)	Δραστηριότητα Activity	1997	1998	1999	2000	2001	2002
63401	Ναυτιλιακά Πρακτορεία Shipping agencies	24.006	26.214	30.632	31.567	32.652	32.802
63402	Εκτελωνιστικά γραφεία Custom clearing services	5.750	5.889	6.133	7.032	7.788	8.189
63403	Υπ. συσκευασίας και αποστολής δειμάτων στο εξωτερικό Services of packing and forwarding goods abroad	4.993	5.285	5.727	7.831	8.022	8.277
64	<u>TAXYΔΡΟΜΕΙΑ ΚΑΙ ΤΗΛΕΠΙΚΟΙΝΩΝΙΕΣ</u> <u>POST AND TELECOMMUNICATIONS</u>	<u>130.004</u>	<u>150.228</u>	<u>185.867</u>	<u>209.976</u>	<u>246.074</u>	<u>251.249</u>
64111	Τμήμα Ταχυδρομικών Υπηρεσιών Postal Services Department	10.986	10.916	11.731	12.679	15.038	14.492
64121	Άλλες ταχυδρομικές υπηρεσίες (εκτός τμήματος ταχυδρομικών υπηρεσιών) Courier activities other than government postal services	2.004	2.617	2.997	4.216	4.523	7.258
64201	Αρχή Τηλεπικοινωνιών Κύπρου (Α.ΤΗ.Κ.) Cyprus Telecommunications Authority (CYTA)	112.469	131.112	164.577	182.689	213.291	211.918
64202	Άλλες τηλεπικοινωνίες (εκτός Α.Τ.Η.Κ.) & τηλεοπτικές συνδρομητικές υπηρεσίες, π.χ. Multichoice Other telecommunications & Multichoice (except CYTA)	3.385	4.348	4.892	8.447	8.901	12.788
64203	Υπηρεσίες διαδικτύου Internet services	980	1.020	1.415	1.620	3.711	4.103
64204	Καφετέριες με υπηρ. διαδ. και άλλες υπηρ. μέσω διαδικτύου Internet cafés & other internet services	180	215	255	325	610	690
Σ Υ Ν Ο Λ Ο - Τ Ο Τ Α Λ		557.356	610.900	677.709	774.339	871.618	853.730

ΠΙΝΑΚΑΣ 4. ΠΡΟΣΤΙΘΕΜΕΝΗ ΑΞΙΑ ΚΑΤΑ ΔΡΑΣΤΗΡΙΟΤΗΤΑ, 1997-2002
TABLE 4. VALUE ADDED BY ACTIVITY, 1997-2002

(Σε τρέχουσες τιμές - Κ£000'S)

(At current prices - C£000'S)

Κώδικας Code (NACE Rev.1)	Δραστηριότητα Activity	1997	1998	1999	2000	2001	2002
60	<u>ΧΕΡΣΑΙΕΣ ΜΕΤΑΦΟΡΕΣ</u> <u>LAND TRANSPORT</u>	<u>40.414</u>	<u>40.463</u>	<u>41.517</u>	<u>45.917</u>	<u>44.494</u>	<u>45.624</u>
60211	Αστικά λεωφορεία Urban bus transport	3.363	3.404	3.836	4.423	4.941	5.282
60212	Υπεραστικά λεωφορεία Interurban bus transport	54	35	91	54	251	194
60213	Αγροτικά λεωφορεία Rural bus transport	2.342	2.278	2.586	2.537	2.080	2.396
60214	Υπεραστικά ταξί Interurban taxi transport	1.953	1.886	1.749	1.381	2.562	1.589
60221	Αστικά ταξί Urban taxi transport	6.559	6.933	7.145	7.624	7.602	8.572
60222	Αγροτικά ταξί Rural taxi transport	1.839	1.654	1.643	1.657	1.474	1.265
60231	Λεωφορεία "επί συμβάσει" και τουριστικά Buses "on-contract" and tourist-buses	3.916	4.039	4.033	5.161	4.780	4.535
60239	Μεταφορές επιβατών με άμαξα ή με ζώα (άλογα, καμήλες) Transport of passengers by animals (horses, camels)	60	75	100	167	118	139
60241	Οδικές μεταφορές φορτίου (φορτηγά) Freight transport by road (lorries)	20.328	20.159	20.334	22.913	20.686	21.652

(Συν. - Cont'd)

ΠΙΝΑΚΑΣ 4 (Συνέχ.) ΠΡΟΣΤΙΘΕΜΕΝΗ ΑΞΙΑ ΚΑΤΑ ΔΡΑΣΤΗΡΙΟΤΗΤΑ, 1997-2002
TABLE 4 (Cont'd) VALUE ADDED BY ACTIVITY, 1997-2002

(Σε τρέχουσες τιμές - Κ€000'S) (At current prices - C€000'S)

Κώδικας Code (NACE Rev.1)	Δραστηριότητα Activity	1997	1998	1999	2000	2001	2002
<u>61</u>	<u>ΘΑΛΑΣΣΙΕΣ ΜΕΤΑΦΟΡΕΣ</u> <u>WATER TRANSPORT</u>	<u>34.133</u>	<u>37.601</u>	<u>41.691</u>	<u>58.278</u>	<u>65.126</u>	<u>50.441</u>
61101	Μεταφορές επιβατών, φορτίου δια θαλάσσης Seawater transport of passengers and freight	33.738	36.789	40.719	56.677	63.730	49.222
61102	Εκδρομικά τουριστικά πλοία (παράκτια) Operation of excursion and sightseeing boats (coastwise)	395	812	972	1.601	1.396	1.219
<u>62</u>	<u>ΑΕΡΟΠΟΡΙΚΕΣ ΜΕΤΑΦΟΡΕΣ</u> <u>AIR TRANSPORT</u>	<u>64.599</u>	<u>74.413</u>	<u>71.650</u>	<u>63.835</u>	<u>66.082</u>	<u>70.761</u>
62101	Προγραμματισμένες αεροπορικές μεταφορές (π.χ. Κυπριακές Αερογραμμές) Scheduled air transport (e.g. Cyprus Airways)	62.539	69.331	66.325	58.391	62.540	63.087
62201	Μη προγραμματισμένες αεροπορικές μεταφορές (π.χ. Γιουροσύντρια) Non-scheduled air transport (e.g. Eurocypria)	2.060	5.082	5.325	5.444	3.542	7.674
<u>63</u>	<u>ΥΠΗΡΕΣΙΕΣ ΣΥΝΑΦΕΙΣ ΜΕ ΤΙΣ ΜΕΤΑΦΟΡΕΣ</u> <u>SUPPORT. & AUXILIARY TRANS. ACTIVITIES</u>	<u>106.946</u>	<u>114.040</u>	<u>124.548</u>	<u>141.300</u>	<u>154.364</u>	<u>149.710</u>
63111	Φορτοεκφορτώσεις εμπορευμάτων και αποσκευών (αχθοφόροι & λιμενεργάτες) Loading and unloading of cargo or passengers' luggage	9.862	9.694	8.940	8.057	8.243	7.876
63112	Στοιβαστές (με γερανούς, φόρκ-λίφτ) Stevedoring (with cranes, fork-lifts)	631	1.129	1.533	1.840	1.735	1.610

(Συν. - Cont'd)

ΠΙΝΑΚΑΣ 4 (Συνέχ.) ΠΡΟΣΤΙΘΕΜΕΝΗ ΑΞΙΑ ΚΑΤΑ ΔΡΑΣΤΗΡΙΟΤΗΤΑ, 1997-2002
TABLE 4 (Cont'd) VALUE ADDED BY ACTIVITY, 1997-2002

(Σε τρέχουσες τιμές - Κ€000'S) (At current prices - C€000'S)

Κώδικας Code (NACE Rev.1)	Δραστηριότητα Activity	1997	1998	1999	2000	2001	2002
63121	Ψυκτικοί θάλαμοι Cold storage services	1.390	1.315	1.267	1.450	1.620	1.627
63122	Αποθήκες εισαγομένων εμπορευμάτων Bonded warehouses	2.761	3.107	3.619	3.846	3.803	4.206
63211	Χώροι στάθμευσης οχημάτων Parking lot operation	915	1.017	1.365	1.710	1.838	2.186
63221	Αρχή Λιμένων Ports Authority	13.290	13.249	13.978	16.021	18.279	19.557
63222	Ρομυλόκληση, πλοήγηση και διάσωση πλοίων Navigation, pilotage and ship salvage activities	149	229	160	561	320	508
63223	Μαρίνες για βάρκες και κότερα Marine facilities for boats and yachts	658	544	546	651	684	711
63231	Τμήμα Πολιτικής Αεροπορίας (λειτουργ. αεροδρομίων) Civil Aviation Dept. (operation of airports)	28.032	32.066	33.921	35.740	40.874	32.489
63301	Ταξιδιωτικά πρακτορεία Travel agencies	23.248	24.842	27.453	34.562	36.516	37.571
63302	Γραφεία ξένων αεροπορικών εταιρειών Foreign airline offices	1.477	1.689	2.502	3.596	5.654	4.834
63303	Τουριστικοί οδηγοί (ξεναγοί) Tourist guides	511	522	585	724	771	794

(Συν. - Cont'd)

ΠΙΝΑΚΑΣ 4 (Συνέχ.) ΠΡΟΣΤΙΘΕΜΕΝΗ ΑΞΙΑ ΚΑΤΑ ΔΡΑΣΤΗΡΙΟΤΗΤΑ, 1997-2002
TABLE 4 (Cont'd) VALUE ADDED BY ACTIVITY, 1997-2002

(Σε τρέχουσες τιμές - Κ.£000'Σ)

(At current prices - C.£000'S)

Κώδικας Code (NACE Rev.1)	Δραστηριότητα Activity	1997	1998	1999	2000	2001	2002
63401	Ναυτιλιακά πρακτορεία Shipping agencies	16.846	17.172	20.790	22.403	22.227	24.211
63402	Εκτελωνιστικά γραφεία Custom clearing services	4.091	4.311	4.535	5.248	5.710	6.322
63403	Υπ. συσκευασίας και αποστολής δεμάτων στο εξωτερικό Services of packing and forwarding goods abroad	3.085	3.154	3.354	4.891	6.090	5.208
64	<u>TAXYΔΡΟΜΕΙΑ ΚΑΙ ΤΗΛΕΠΙΚΟΙΝΩΝΙΕΣ</u> <u>POST AND TELECOMMUNICATIONS</u>	<u>113.473</u>	<u>133.470</u>	<u>167.411</u>	<u>185.127</u>	<u>212.798</u>	<u>212.183</u>
64111	Τμήμα Ταχυδρομικών Υπηρεσιών Postal Services Department	9.283	9.208	9.755	10.847	13.115	12.592
64121	Άλλες ταχυδρομικές υπηρεσίες (εκτός τμήματος ταχυδρομικών υπηρεσιών) Courier activities other than government postal services	1.168	1.842	2.231	3.293	3.285	5.454
64201	Αρχή Τηλεπικοινωνιών Κύπρου (Α.ΤΗ.Κ.) Cyprus Telecommunications Authority (CYTA)	100.405	118.735	151.128	164.007	188.898	186.820
64202	Άλλες τηλεπικοινωνίες (εκτός Α.ΤΗ.Κ.) & τηλεοπτικές συνδρομητικές υπηρεσίες π.χ. Multichoice Other telecommunications & Multichoice (except CYTA)	2.216	3.195	3.737	6.296	6.369	4.543
64203	Υπηρεσίες διαδικτύου Internet services	311	395	440	497	782	2.405
64204	Καφετερίες με υπηρ. διαδ. και άλλες υπηρ. μέσω διαδικτύου Internet cafés & other internet services	90	95	120	187	349	369
Σ Υ Ν Ο Λ Ο - Τ Ο Τ Α Λ		359.565	399.987	446.817	494.457	542.864	528.719

ΠΙΝΑΚΑΣ 5. ΑΠΑΣΧΟΛΗΣΗ ΚΑΤΑ ΔΡΑΣΤΗΡΙΟΤΗΤΑ, 1997-2002
TABLE 5. EMPLOYMENT BY ACTIVITY, 1997-2002

(Ετήσιος μέσος όρος απασχολουμένων)

(Yearly average number of persons)

Κώδικας Code (NACE Rev.1)	Δραστηριότητα Activity	1997	1998	1999	2000	2001	2002
<u>60</u>	<u>ΧΕΡΣΑΙΕΣ ΜΕΤΑΦΟΡΕΣ</u> <u>LAND TRANSPORT</u>	<u>4.848</u>	<u>4.880</u>	<u>4.904</u>	<u>5.037</u>	<u>4.992</u>	<u>4.808</u>
60211	Αστικά λεωφορεία Urban bus transport	357	358	360	361	385	347
60212	Υπεραστικά λεωφορεία Interurban bus transport	15	21	23	26	19	13
60213	Αγροτικά λεωφορεία Rural bus transport	523	515	512	502	439	372
60214	Υπεραστικά ταξί Interurban taxi transport	119	119	122	128	110	134
60221	Αστικά ταξί Urban taxi transport	907	910	916	925	901	839
60222	Αγροτικά ταξί Rural taxi transport	306	272	255	244	251	197
60231	Λεωφορεία "επί συμβάσει" και τουριστικά Buses "on-contract" and tourist-buses	384	395	399	409	413	387
60239	Μεταφορές επιβατών με άμαξα ή με ζώα (άλογα, καμήλες) Transport of passengers by animals (horses, camels)	4	6	7	9	11	11
60241	Οδικές μεταφορές φορτίου (φορτηγά) Freight transport by road (lorries)	2.233	2.284	2.310	2.433	2.463	2.508

(Συν. - Cont'd)

ΠΙΝΑΚΑΣ 5 (Συνέχ.) ΑΠΑΣΧΟΛΗΣΗ ΚΑΤΑ ΔΡΑΣΤΗΡΙΟΤΗΤΑ, 1997-2002
TABLE 5 (Cont'd) EMPLOYMENT BY ACTIVITY, 1997-2002

(Ετήσιος μέσος όρος απασχολουμένων)
 (Yearly average number of persons)

Κώδικας Code (NACE Rev.1)	Δραστηριότητα Activity	1997	1998	1999	2000	2001	2002
<u>61</u>	<u>ΘΑΛΑΣΣΙΕΣ ΜΕΤΑΦΟΡΕΣ</u> <u>WATER TRANSPORT</u>	<u>2.599</u>	<u>2.799</u>	<u>3.039</u>	<u>3.399</u>	<u>3.659</u>	<u>3.412</u>
61101	Μεταφορές επιβατών, φορτίου δια θαλάσσης Seawater transport of passengers and freight	2.541	2.725	2.962	3.317	3.576	3.337
61102	Εκδρομικά τουριστικά πλοία (παράκτια) Operation of excursion and sightseeing boats (coastwise)	58	74	77	82	83	75
<u>62</u>	<u>ΑΕΡΟΠΟΡΙΚΕΣ ΜΕΤΑΦΟΡΕΣ</u> <u>AIR TRANSPORT</u>	<u>2.154</u>	<u>2.146</u>	<u>2.164</u>	<u>2.165</u>	<u>2.361</u>	<u>2.423</u>
62101	Προγραμματισμένες αεροπορικές μεταφορές (π.χ. Κυπριακές Αερογραμμές) Scheduled air transport (e.g. Cyprus Airways)	1.988	1.999	2.001	2.005	2.124	2.095
62201	Μη προγραμματισμένες αεροπορικές μεταφορές (π.χ. Γουροσύπρια) Non-scheduled air transport (e.g. Eurocyprria)	166	147	163	160	237	328
<u>63</u>	<u>ΥΠΗΡΕΣΙΕΣ ΣΥΝΑΦΕΙΣ ΜΕ ΤΙΣ ΜΕΤΑΦΟΡΕΣ</u> <u>SUPPORT. & AUXILIARY TRANS. ACTIVITIES</u>	<u>6.491</u>	<u>6.707</u>	<u>6.984</u>	<u>7.326</u>	<u>7.656</u>	<u>7.535</u>
63111	Φορτοεκφορτώσεις εμπορευμάτων και αποσκευών (αχθοφόροι & λιμενεργάτες) Loading and unloading of cargo or passengers' luggage	385	389	385	399	389	347
63112	Στρωβαστές (με γερανούς, φόρκ-λίφτ) Stvedoring (with cranes, fork-lifts)	73	78	78	79	105	108

(Συν. - Cont'd)

ΠΙΝΑΚΑΣ 5 (Συνέχ.) ΑΠΑΣΧΟΛΗΣΗ ΚΑΤΑ ΔΡΑΣΤΗΡΙΟΤΗΤΑ, 1997-2002
TABLE 5 (Cont'd) EMPLOYMENT BY ACTIVITY, 1997-2002

(Ετήσιος μέσος όρος απασχολουμένων)

(Yearly average number of persons)

Κώδικας Code (NACE Rev.1)	Δραστηριότητα Activity	1997	1998	1999	2000	2001	2002
63121	Ψυκτικοί θάλαμοι Cold storage services	126	128	130	134	163	181
63122	Αποθήκες εισαγόμενων εμπορευμάτων Bonded warehouses	216	218	223	229	288	244
63211	Χώροι στάθμευσης οχημάτων Parking lot operation	87	88	94	97	108	95
63221	Αρχή Λιμένων Ports Authority	340	331	321	327	311	312
63222	Ρυμόλκηση, πλοήγηση και διάσωση πλοίων Navigation, pilotage and ship salvage activities	23	21	22	21	24	35
63223	Μαρίνες για βάρκες και κότερα Marine facilities for boats and yachts	14	15	15	16	28	26
63231	Τμήμα Πολιτικής Αεροπορίας (λειτουργ. αεροδρομίων) Civil Aviation Dept. (operation of airports)	974	983	1.001	1.005	1.040	988
63301	Ταξιδιωτικά πρακτορεία Travel agencies	2.289	2.436	2.639	2.805	2.814	2.487
63302	Γραφεία ξένων αεροπορικών εταιρειών Foreign airline offices	111	113	121	136	174	215
63303	Τουριστικοί οδηγοί (ξεναγοί) Tourist guides	83	97	111	134	130	132

(Συν. - Cont'd)

ΠΙΝΑΚΑΣ 5 (Συνέχ.) ΑΠΑΣΧΟΛΗΣΗ ΚΑΤΑ ΔΡΑΣΤΗΡΙΟΤΗΤΑ, 1997-2002
TABLE 5 (Cont'd) EMPLOYMENT BY ACTIVITY, 1997-2002

(Ετήσιος μέσος όρος απασχολουμένων)
 (Yearly average number of persons)

Κώδικας Code (NACE Rev.1)	Δραστηριότητα Activity	1997	1998	1999	2000	2001	2002
63401	Ναυτιλιακά πρακτορεία Shipping agencies	1.207	1.227	1.254	1.348	1.415	1.599
63402	Εκτελωνιστικά γραφεία Custom clearing services	358	377	383	388	406	447
63403	Υπ. συσκευασίας και αποστολής δεμάτων στο εξωτερικό Services of packing and forwarding goods abroad	205	206	207	208	261	319
<u>64</u>	<u>ΤΑΧΥΔΡΟΜΕΙΑ ΚΑΙ ΤΗΛΕΠΙΚΟΙΝΩΝΙΕΣ</u> <u>POST AND TELECOMMUNICATIONS</u>	<u>3.047</u>	<u>3.159</u>	<u>3.313</u>	<u>3.499</u>	<u>3.678</u>	<u>3.749</u>
64111	Τμήμα Ταχυδρομικών Υπηρεσιών Postal Services Department	534	528	514	529	548	608
64121	Άλλες ταχυδρομικές υπηρεσίες (εκτός τμήματος ταχυδρομικών υπηρεσιών) Courier activities other than government postal services	390	415	439	450	495	483
64201	Αρχή Τηλεπικοινωνιών Κύπρου (Α.ΤΗ.Κ.) Cyprus Telecommunications Authority (CYTA)	1.955	2.009	2.104	2.220	2.254	2.247
64202	Άλλες τηλεπικοινωνίες (εκτός Α.ΤΗ.Κ.) & τηλεοπτικές συνδρομητικές υπηρεσίες π.χ. Multichoice, Other telecommunications & Multichoice (except CYTA)	141	168	193	205	256	263
64203	Υπηρεσίες διαδικτύου Internet services	18	27	49	78	96	103
64204	Καφετερίες με υπηρ. διαδ. και άλλες υπηρ. μέσω διαδικτύου Internet cafés & other internet services	9	12	14	17	29	45
Σ Υ Ν Ο Λ Ο - Τ Ο Τ Α Λ		19.139	19.691	20.404	21.426	22.346	21.927

ΠΙΝΑΚΑΣ 6. ΠΑΓΙΕΣ ΕΠΕΝΔΥΣΕΙΣ ΚΑΤΑ ΔΡΑΣΤΗΡΙΟΤΗΤΑ, 1997-2002
TABLE 6. FIXED INVESTMENT BY ACTIVITY, 1997-2002

(Σε τρέχουσες τιμές - Κ£000'S) (At current prices - C£000'S)

Κώδικας Code (NACE Rev.1)	Δραστηριότητα Activity	1997	1998	1999	2000	2001	2002
<u>60</u>	<u>ΧΕΡΣΑΙΕΣ ΜΕΤΑΦΟΡΕΣ</u> <u>LAND TRANSPORT</u>	<u>3.800</u>	<u>7.311</u>	<u>6.094</u>	<u>4.010</u>	<u>6.382</u>	<u>5.004</u>
60211	Αστικά λεωφορεία Urban bus transport	498	250	1.047	470	870	1.105
60212	Υπεραστικά λεωφορεία Interurban bus transport	0	0	0	2	144	1
60213	Αγροτικά λεωφορεία Rural bus transport	339	550	358	418	127	276
60214	Υπεραστικά ταξί Interurban taxi transport	42	17	13	161	461	120
60221	Αστικά ταξί Urban taxi transport	582	1.743	794	558	578	626
60222	Αγροτικά ταξί Rural taxi transport	6	406	143	70	10	28
60231	Λεωφορεία "επί συμβάσει" και τουριστικά Buses "on-contract" and tourist-buses	535	777	972	466	1.984	606
60239	Μεταφορές επιβατών με άμαξα ή με ζώα (άλογα, καμήλες) Transport of passengers by animals (horses, camels)	0	0	0	27	7	2
60241	Οδικές μεταφορές φορτίου (φορτηγά) Freight transport by road (lorries)	1.798	3.568	2.767	1.838	2.201	2.240

(Συν. - Cont'd)

ΠΙΝΑΚΑΣ 6 (Συνέχ.) ΠΑΓΙΕΣ ΕΠΕΝΔΥΣΕΙΣ ΚΑΤΑ ΔΡΑΣΤΗΡΙΟΤΗΤΑ, 1997-2002
TABLE 6 (Cont'd) FIXED INVESTMENT BY ACTIVITY, 1997-2002

(Σε τρέχουσες τιμές - Κ.£000'S)

(At current prices - C.£000'S)

Κώδικας Code (NACE Rev.1)	Δραστηριότητα Activity	1997	1998	1999	2000	2001	2002
61	<u>ΘΑΛΑΣΣΙΕΣ ΜΕΤΑΦΟΡΕΣ</u> <u>WATER TRANSPORT</u>	<u>5.960</u>	<u>5.971</u>	<u>8.893</u>	<u>28.382</u>	<u>11.926</u>	<u>49.977</u>
61101	Μεταφορές επιβατών, φορτίου δια θαλάσσης Seawater transport of passengers and freight	5.932	5.565	8.577	28.199	10.998	49.728
61102	Εκδρομικά τουριστικά πλοία (παράκτια) Operation of excursion and sightseeing boats (coastwise)	28	406	316	183	928	249
62	<u>ΑΕΡΟΠΟΡΙΚΕΣ ΜΕΤΑΦΟΡΕΣ</u> <u>AIR TRANSPORT</u>	<u>1.093</u>	<u>2.599</u>	<u>2.477</u>	<u>471</u>	<u>1.845</u>	<u>45.937</u>
62101	Προγραμματισμένες αεροπορικές μεταφορές (π.χ. Κυπριακές Αερογραμμές) Scheduled air transport (e.g. Cyprus Airways)	1.071	2.570	2.426	371	1.784	45.751
62201	Μη προγραμματισμένες αεροπορικές μεταφορές (π.χ. Γιουροσύπρια) Non-scheduled air transport (e.g. Eurocypria)	22	29	51	100	61	186
63	<u>ΥΠΗΡΕΣΙΕΣ ΣΥΝΑΦΕΙΣ ΜΕ ΤΙΣ ΜΕΤΑΦΟΡΕΣ</u> <u>SUPPORT. & AUXILIARY TRANS. ACTIVITIES</u>	<u>13.028</u>	<u>15.815</u>	<u>18.108</u>	<u>13.050</u>	<u>18.574</u>	<u>15.133</u>
63111	Φορτοεφορτώσεις εμπορευμάτων και αποσκευών (αρχοφόροι & λιμενεργάτες) Loading and unloading of cargo or passengers' luggage	3.921	1.417	242	382	357	690
63112	Στοιβαστές (με γερανούς, φόρκ-λίφτ) Stevedoring (with cranes, fork-lifts)	148	493	344	191	172	269

(Συν. - Cont'd)

ΠΙΝΑΚΑΣ 6 (Συνέχ.) ΠΑΓΙΕΣ ΕΠΕΝΔΥΣΕΙΣ ΚΑΤΑ ΔΡΑΣΤΗΡΙΟΤΗΤΑ, 1997-2002
TABLE 6 (Cont'd) FIXED INVESTMENT BY ACTIVITY, 1997-2002

(Σε τρέχουσες τιμές - Κ£000'S) (At current prices - C£000'S)

Κώδικας Code (NACE Rev.1)	Δραστηριότητα Activity	1997	1998	1999	2000	2001	2002
63121	Ψυκτικοί θάλαμοι Cold storage services	86	89	44	25	32	109
63122	Αποθήκες εισαγομένων εμπορευμάτων Bonded warehouses	100	1.078	1.102	876	144	109
63211	Χώροι στάθμευσης οχημάτων Parking lot operation	4	134	1	60	36	77
63221	Αρχή Λιμένων Ports Authority	526	738	2.876	991	2.063	1.272
63222	Ρυμούλκηση, πλοήγηση και διάσωση πλοίων Navigation, pilotage and ship salvage activities	0	5	17	80	38	109
63223	Μαρίνες για βάρκες και κότερα Marine facilities for boats and yachts	24	10	1	2	50	1
63231	Τμήμα Πολιτικής Αεροπορίας (Λειτουργ. αεροδρομίων) Civil Aviation Dept. (operation of airports)	4.398	7.678	9.900	5.386	9.104	2.251
63301	Ταξιδιωτικά πρακτορεία Travel agencies	1.487	2.280	1.617	2.776	3.581	8.334
63302	Γραφεία ξένων αεροπορικών εταιρειών Foreign airline offices	99	76	32	321	48	40
63303	Τουριστικοί οδηγοί (ξεναγοί) Tourist guides	8	2	0	0	0	0

(Συν. - Cont'd)

ΠΙΝΑΚΑΣ 6 (Συνέξ.) ΠΑΓΙΕΣ ΕΠΕΝΔΥΣΕΙΣ ΚΑΤΑ ΔΡΑΣΤΗΡΙΟΤΗΤΑ, 1997-2002
TABLE 6 (Cont'd) FIXED INVESTMENT BY ACTIVITY, 1997-2002

(Σε τρέχουσες τιμές - Κ€000'S) (At current prices - C€000'S)

Κώδικας Code (NACE Rev.1)	Δραστηριότητα Activity	1997	1998	1999	2000	2001	2002
63401	Ναυτιλιακά πρακτορεία Shipping agencies	1.491	1.357	1.482	1.452	2.024	1.097
63402	Εκτελωνιστικά γραφεία Custom clearing services	148	284	417	338	287	183
63403	Υπ. συσκευασίας και αποστολής δεμάτων στο εξωτερικό Services of packing and forwarding goods abroad	588	174	33	170	638	592
64	<u>TAXYAPOMEIA KAI THΛEΠIKOINΩNIES</u> <u>POST AND TELECOMMUNICATIONS</u>	<u>27.980</u>	<u>41.992</u>	<u>39.211</u>	<u>43.987</u>	<u>42.667</u>	<u>39.971</u>
64111	Τμήμα Ταχυδρομικών Υπηρεσιών Postal Services Department	102	196	204	204	280	590
64121	Άλλες ταχυδρομικές υπηρεσίες (εκτός τμήματος ταχυδρομικών υπηρεσιών) Courier activities other than government postal services	43	353	151	476	806	323
64201	Αρχή Τηλεπικοινωνιών Κύπρου (Α.ΤΗ.Κ.) Cyprus Telecommunications Authority (CYTA)	27.696	41.257	38.748	41.813	40.928	38.517
64202	Άλλες τηλεπικοινων. δραστηριότητες (εκτός Α.ΤΗ.Κ.) Other telecommunication activities (except CYTA)	139	186	108	890	412	281
64203	Υπηρεσίες διαδικτύου Internet services	0	0	0	556	151	54
64204	Καφετερίες με υπηρ. διαδ. και άλλες υπηρ. μέσω διαδικτύου Internet cafes & other internet services	0	0	0	48	90	206
Σ Υ Ν Ο Λ Ο - T O T A L		51.861	73.688	74.783	89.900	81.394	156.022
Expenditure on roads and bridges Δοπάνες για δρόμους και γεφύρια		45.912	67.353	65.007	62.507	64.150	62.500
ΓΕΝΙΚΟ ΣΥΝΟΛΟ - GRAND TOTAL		97.773	141.041	139.790	152.407	145.544	218.522

ΠΙΝΑΚΑΣ 7. ΚΑΤΑΝΟΜΗ ΠΡΟΣΤΙΘΕΜΕΝΗΣ ΑΞΙΑΣ ΚΑΤΑ ΣΥΝΤΕΛΕΣΤΕΣ ΕΙΣΟΔΗΜΑΤΩΝ, 1997-2002

TABLE 7. BREAKDOWN OF VALUE ADDED BY FACTOR INCOMES, 1997-2002

(Σε τρέχουσες τιμές - Κ£000's)

(At current prices - C£000's)

Κατηγορίες συντελεστών	1997	1998	1999	2000	2001	2002	Categories of factor income
Απολαβές μισθωτών	172.989	186.855	205.522	222.059	237.526	249.519	Compensation of employees
Τεκμαρτοί μισθοί και ημερομίσθια, αυτοεργοδοτούμενων	23.639	21.466	19.220	21.418	18.858	18.182	Imputed wages and salaries of self employed
Τόκοι δανείων	21.463	19.435	15.965	16.282	17.983	18.398	Interest on loans
Αποσβέσεις	62.431	68.979	72.776	75.579	72.720	82.531	Consumption of fixed capital (Depreciation)
Έμμεσοι φόροι	4.555	4.955	5.333	5.806	6.061	5.443	Indirect taxes
Εναπομένον πλεόνασμα	74.488	98.297	128.001	153.313	189.716	154.646	Residual operating surplus
ΠΡΟΣΤΙΘΕΜΕΝΗ ΑΞΙΑ ΣΕ ΤΙΜΕΣ ΑΓΟΡΑΣ	359.565	399.987	446.817	494.457	542.864	528.719	VALUE ADDED AT MARKET PRICES

Ποσοστιαία κατανομή (%)	1997	1998	1999	2000	2001	2002	Percentage distribution (%)
Απολαβές μισθωτών	48,1	46,7	46,0	44,9	43,8	47,2	Compensation of employees
Τεκμαρτοί μισθοί και ημερομίσθια, αυτοεργοδοτούμενων	6,6	5,4	4,3	4,3	3,5	3,4	Imputed wages and salaries of self employed
Τόκοι δανείων	6,0	4,9	3,6	3,3	3,3	3,5	Interest on loans
Αποσβέσεις	17,3	17,2	16,3	15,3	13,4	15,6	Consumption of fixed capital (Depreciation)
Έμμεσοι φόροι	1,3	1,2	1,2	1,2	1,1	1,0	Indirect taxes
Εναπομένον πλεόνασμα	20,7	24,6	28,6	31,0	34,9	29,3	Residual operating surplus
ΠΡΟΣΤΙΘΕΜΕΝΗ ΑΞΙΑ ΣΕ ΤΙΜΕΣ ΑΓΟΡΑΣ	100,0	100,0	100,0	100,0	100,0	100,0	VALUE ADDED AT MARKET PRICES

ΠΙΝΑΚΑΣ 8. ΑΠΑΣΧΟΛΗΣΗ ΚΑΙ ΕΡΓΑΤΙΚΑ ΚΟΣΤΑ ΚΑΤΑ ΔΡΑΣΤΗΡΙΟΤΗΤΑ, 2002
TABLE 8. EMPLOYMENT AND LABOUR COSTS BY ACTIVITY, 2002

Κώδικας Code (NACE Rev.1)	Δραστηριότητα Activity	Αριθμός υποστα- τικών No. of establi- sh- ments	Αριθμός απασχολουμένων - Persons engaged				Εργατικά κόστα (Κ€ 000's) Labour Costs (C€ 000's)				
			Σύνολο Total	Εργαζό- μενοι ιδιοκτή- τες Working propr- etors	Μέλη της οικογέ- νειας χωρίς μισθό Unpaid family workers	Μισθο- τοί Employ- ees	Σύνολο Total	Εργαζό- μενοι ιδιοκτή- τες Working propr- etors	Μέλη της οικογέ- νειας χωρίς μισθό Unpaid family workers	Μισθο- τοί Employ- ees	Συνεισοφο- ρές εργοδότη στα διάφορα ταμεία Employer's contribut. to various funds
<u>60</u>	<u>ΧΕΡΣΑΙΕΙΣ ΜΕΤΑΦΟΡΕΣ</u> <u>LAND TRANSPORT</u>	<u>3.552</u>	<u>4.808</u>	<u>2.160</u>	<u>7</u>	<u>2.641</u>	<u>36.182</u>	<u>13.469</u>	<u>40</u>	<u>19.190</u>	<u>3.483</u>
60211	Αστικά λεωφορεία Urban bus transport	72	347	11	0	336	3.219	82	0	2.798	339
60212	Υπεραστικά λεωφορεία Interurban bus transport	4	13	1	0	12	132	5	0	117	10
60213	Αγροτικά λεωφορεία Rural bus transport	241	372	214	1	157	2.369	1.278	5	889	197
60214	Υπεραστικά ταξί Interurban taxi transport	4	134	1	0	133	1.033	7	0	885	141
60221	Αστικά ταξί Urban taxi transport	631	839	333	1	505	5.216	2.124	4	2.526	562
60222	Αγροτικά ταξί Rural taxi transport	360	197	195	0	2	954	833	0	12	109
60231	Λεωφορεία "επί συμβάσει" και τουριστικά Buses "on-contract" and tourist-buses	239	387	19	0	368	2.361	137	0	2.037	187
60239	Μεταφορές επιβατών με άμαξα ή με ζώα (άλογα, καμήλες) Transport of passengers by animals (horses, camels)	4	11	1	0	10	68	8	0	53	7
60241	Οδικές μεταφορές φορτίου (φορτηγά) Freight transport by road (lorries)	1.997	2.508	1.385	5	1.118	20.830	8.995	31	9.873	1.931

(Συν. - Cont'd)

ΠΙΝΑΚΑΣ 8 (Συνέχ.) ΑΠΑΣΧΟΛΗΣΗ ΚΑΙ ΕΡΓΑΤΙΚΑ ΚΟΣΤΑ ΚΑΤΑ ΔΡΑΣΤΗΡΙΟΤΗΤΑ, 2002
TABLE 8 (Cont'd) EMPLOYMENT AND LABOUR COSTS BY ACTIVITY, 2002

Κώδικας Code (NACE Rev.1)	Δραστηριότητα Activity	Αριθμός υποστα- τικών No. of establi- shments	Αριθμός απασχολούμενων - Persons engaged				Εργατικά κόστη (Κ€ 000's) Labour Costs (C€ 000's)				
			Σύνολο Total	Εργαζό- μενοι ιδιοκτή- τες Working propr- etors	Μέλη της οικογέ- νειας χωρίς μισθό Unpaid family workers	Μισθο- τοί Employ- ees	Σύνολο Total	Εργαζό- μενοι ιδιοκτή- τες Working propr- etors	Μέλη της οικογέ- νειας χωρίς μισθό Unpaid family workers	Μισθο- τοί Employ- ees	Συνεισο- ρές εργοδότη στα διάφορα ταμεία Employer's contribut. to various funds
<u>61</u>	<u>ΘΑΛΑΣΣΙΕΣ ΜΕΤΑΦΟΡΕΣ</u> <u>WATER TRANSPORT</u>	<u>79</u>	<u>3.412</u>	<u>5</u>	<u>0</u>	<u>3.407</u>	<u>29.317</u>	<u>34</u>	<u>0</u>	<u>27.492</u>	<u>1.791</u>
61101	Μεταφορές επιβατών, φορτίου δια θαλάσσης Sea water transport of passengers and freight	55	3.337	0	0	3.337	28.728	0	0	26.973	1.755
61102	Εκδρομικά τουριστικά πλοία (παράκτια) Operation of excursion and sightseeing boats (coastwise)	24	75	5	0	70	589	34	0	519	36
<u>62</u>	<u>ΑΕΡΟΠΟΡΙΚΕΣ ΜΕΤΑΦΟΡΕΣ</u> <u>AIR TRANSPORT</u>	<u>23</u>	<u>2.423</u>	<u>0</u>	<u>0</u>	<u>2.423</u>	<u>56.846</u>	<u>0</u>	<u>0</u>	<u>49.313</u>	<u>7.533</u>
62101	Προγραμματισμένες αεροπορικές μεταφορές (π.χ. Κυπριακές Αερογραμμές) Scheduled air transport (e.g. Cyprus Airways)	19	2.095	0	0	2.095	50.060	0	0	43.222	6.838
62201	Μη προγραμματισμένες αεροπορικές μεταφορές (π.χ. Γιουροσύνπρια) Non-scheduled air transport (e.g. Eurocypria)	4	328	0	0	328	6.786	0	0	6.091	695

(Συν. - Cont'd)

ΠΙΝΑΚΑΣ 8 (Συνέξ.) ΑΠΑΣΧΟΛΗΣΗ ΚΑΙ ΕΡΓΑΤΙΚΑ ΚΟΣΤΑ ΚΑΤΑ ΔΡΑΣΤΗΡΙΟΤΗΤΑ, 2002
TABLE 8 (Cont'd) EMPLOYMENT AND LABOUR COSTS BY ACTIVITY, 2002

Κώδικας Code (NACE Rev.1)	Αριθμός υποστα- τικών No. of establi- shments	Αριθμός απασχολουμένων - Persons engaged				Εργατικά κόστη (Κ€ 000's) Labour costs (C€ 000's)				
		Σύνολο Total	Εργαζό- μενοι ιδιοκτή- τες Working propr- etors	Μέλη της οικογέ- νειας χωρίς μισθό Unpaid family workers	Μισθο- τοί Employ- ees	Σύνολο Total	Εργαζό- μενοι ιδιοκτή- τες Working propr- etors	Μέλη της οικογέ- νειας χωρίς μισθό Unpaid family workers	Μισθο- τοί Employ- ees	Συνειφο- ρές εργοδότη στα διάφορα ταμεία Employer's contribut. to various funds
<u>63</u>	<u>1.269</u>	<u>7.535</u>	<u>498</u>	<u>5</u>	<u>7.032</u>	<u>80.775</u>	<u>2.812</u>	<u>20</u>	<u>69.362</u>	<u>8.581</u>
63111	11	347	51	0	296	3.979	511	0	3.011	457
63112	19	108	18	0	90	865	197	0	587	81
63121	101	181	134	2	45	863	516	9	267	71
63122	55	244	0	0	244	2.231	0	0	2.023	208
63211	94	95	65	0	30	557	325	0	191	41
63221	4	312	0	0	312	6.762	0	0	6.028	734
63222	3	35	0	0	35	334	0	0	293	41

(Συν. - Cont'd)

ΠΙΝΑΚΑΣ 8 (Συνέχ.) ΑΠΑΣΧΟΛΗΣΗ ΚΑΙ ΕΡΓΑΤΙΚΑ ΚΟΣΤΑ ΚΑΤΑ ΔΡΑΣΤΗΡΙΟΤΗΤΑ, 2002
TABLE 8 (Cont'd) EMPLOYMENT AND LABOUR COSTS BY ACTIVITY, 2002

Κώδικας Code (NACE Rev.1)	Δραστηριότητα Activity	Αριθμός υποστα- τικών No. of establi- shments	Αριθμός απασχολουμένων - Persons engaged				Εργατικά κόστη (Κ€ 000's) Labour costs (C€ 000's)				
			Σύνολο Total	Εργαζό- μενοι ιδιοκτή- τες Working propr- iators	Μέλη της οικογέν- ειας χωρίς μισθό Unpaid family workers	Μισθω- τοί Employ- ees	Σύνολο Total	Εργαζό- μενοι ιδιοκτή- τες Working propr- iators	Μέλη της οικογέν- ειας χωρίς μισθό Unpaid family workers	Μισθω- τοί Employ- ees	Συνεισφο- ρές εργοδοτή στα διάφορα ταμεία Employer's contribut- ion to various funds
63223	Μαρίνες για βάρκες και κότερα Marine facilities for boats and yachts	2	26	0	0	26	361	0	0	323	38
63231	Τμήμα Πολιτικής Αεροπορίας (λειτουργ. αεροδρομίου) Civil Aviation Dept. (operation of airports)	6	988	0	0	988	19.052	0	0	16.846	2.206
63301	Ταξιδιωτικά πρακτορεία Travel agencies	541	2.487	54	3	2.430	19.471	322	11	17.237	1.901
63302	Γραφεία ξένων αεροπορικών εταιρειών Foreign airline offices	29	215	0	0	215	2.793	0	0	2.552	241
63303	Τουριστικοί οδηγοί (ξεναγοί) Tourist guides	132	132	132	0	0	771	696	0	0	75
63401	Ναυτιλιακά πρακτορεία Shipping agencies	158	1.599	0	0	1.599	16.630	0	0	14.725	1.905
63402	Εκτελωνιστικά γραφεία Custom clearing services	100	447	44	0	403	3.393	245	0	2.815	333
63403	Υπ. συσκευασίας και αποστολής δεμάτων στο εξωτερικό Services of packing and forwarding goods abroad	14	319	0	0	319	2.713	0	0	2.464	249

(Συν. - Cont'd)

ΠΙΝΑΚΑΣ 8 (Συνέχ.) ΑΠΑΣΧΟΛΗΣΗ ΚΑΙ ΕΡΓΑΤΙΚΑ ΚΟΣΤΑ ΚΑΤΑ ΔΡΑΣΤΗΡΙΟΤΗΤΑ, 2002
TABLE 8 (Cont'd) EMPLOYMENT AND LABOUR COSTS BY ACTIVITY, 2002

Κώδικας Code (NACE Rev.1)	Δραστηριότητα Activity	Αριθμός υποστα- τικών No. of establi- sh- ments	Αριθμός απασχολουμένων - Persons engaged				Εργατικά κόστη (Κ€ 000' s) Labour costs (C€ 000' s)				
			Σύνολο Total	Εργαζό- μενοι ιδιοκτη- τες Working propr- etors	Μέλη της οικογέ- νειας χωρίς μισθό Unpaid family workers	Μισθο- τοί Employ- ees	Σύνολο Total	Εργαζό- μενοι ιδιοκτη- τες Working propr- etors	Μέλη της οικογέ- νειας χωρίς μισθό Unpaid family workers	Μισθο- τοί Employ- ees	Συνεισοφο- ρές εργοδοτή στα διάφορα ταμεία Employer's contribut. to various funds
64	<u>ΤΑΧΥΔΡΟΜΕΙΑ ΚΑΙ ΤΗΛΕΠΙΚΟΙΝΩΝΙΕΣ</u> <u>POST AND TELECOMMUNICATIONS</u>	216	3.749	16	0	3.733	64.581	66	0	48.543	15.972
64111	Τμήμα Ταχυδρομικών Υπηρεσιών Postal Services Department	51	608	0	0	608	6.601	0	0	5.856	745
64121	Άλλες ταχυδρομικές υπηρεσίες (εκτός τμήματος ταχυδρομικών υπηρεσιών) Courier activities other than government postal services	101	483	14	0	469	2.323	57	0	1.995	271
64201	Αρχή Τηλεπικοινωνιών Κύπρου (Α.ΤΗ.Κ.) Cyprus Telecommunications Authority (CY.TA.)	5	2.247	0	0	2.247	51.972	0	0	37.343	14.629
64202	Άλλες τηλεπικον. δραστηριότητες (εκτός Α.ΤΗ.Κ.) Other telecommunication activities (except CYTA)	18	263	0	0	263	2.252	0	0	2.105	147
64203	Υπηρεσίες διαδικτύου Internet services	22	103	0	0	103	1.222	0	0	1.055	167
64204	Καφετερίες με υπηρ. διαδ. και άλλες υπηρ. μέσω διαδικτύου Internet cafés & other internet services	19	45	2	0	43	211	9	0	189	13
	Σ Υ Ν Ο Λ Ο - Τ Ο Τ Α Λ	5.139	21.927	2.679	12	19.236	267.701	16.381	60	213.900	37.360

ΠΙΝΑΚΑΣ 9. ΑΚΑΘΑΡΙΣΤΗ ΑΞΙΑ ΠΑΡΑΓΩΓΗΣ, ΕΞΟΔΑ ΚΑΙ ΠΡΟΣΤΙΘΕΜΕΝΗ ΑΞΙΑ ΚΑΤΑ ΔΡΑΣΤΗΡΙΟΤΗΤΑ, 2002
TABLE 9. GROSS OUTPUT, COSTS AND VALUE ADDED BY ACTIVITY, 2002

		(At current prices - C€000'S)							
Κώδικας Code (NACE Rev.1)	Δραστηριότητα Activity	Ακαθάριστη αξία παραγωγής Gross output (1)	Σύνολο εξόδων Total of inputs (2)=(3+4+5)	Έξοδα παραγωγής Direct costs (3)	Διοικητικά έξοδα Administrative costs (4)	Ενοίκια Rents paid (5)	Προστιθέμενη αξία σε τιμές αγοράς Value added at market prices (6)=1-2	Έμμεσοι φόροι Indirect taxes (7)	Προστιθέμενη αξία σε τιμές συντελεστών Value added at factor costs (8)=(6-7)
60	ΧΕΡΣΑΙΕΣ ΜΕΤΑΦΟΡΕΣ LAND TRANSPORT	73.469	27.845	24.613	2.807	425	45.624	846	44.778
60211	Αστικά λεωφορεία Urban bus transport	7.171	1.889	1.625	250	14	5.282	13	5.269
60212	Υπεραστικά λεωφορεία Interurban bus transport	303	109	94	10	5	194	2	192
60213	Αγροτικά λεωφορεία Rural bus transport	3.607	1.211	1.026	157	28	2.396	14	2.382
60214	Υπεραστικά ταξί Interurban taxi transport	2.097	508	408	80	20	1.589	11	1.578
60221	Αστικά ταξί Urban taxi transport	11.792	3.220	2.549	492	179	8.572	158	8.414
60222	Αγροτικά ταξί Rural taxi transport	1.936	671	576	92	3	1.265	44	1.221
60231	Λεωφορεία "επί συμβάσει" και τουριστικά Buses "on-contract" and tourist-buses	9.146	4.611	4.160	384	67	4.535	91	4.444
60239	Μεταφορές επιβατών με άμαξα ή με ζώα (άλογα, καμήλες) Transport of passengers by animals (horses, camels)	177	38	26	12	0	139	1	138
60241	Οδικές μεταφορές φορτίου (φορτηγά) Freight transport by road (lorries)	37.240	15.588	14.149	1.330	109	21.652	512	21.140

(Συν. - Cont'd)

ΠΙΝΑΚΑΣ 9. (Συνέχ.) ΑΚΑΘΑΡΙΣΤΗ ΑΞΙΑ ΠΑΡΑΓΩΓΗΣ, ΕΞΟΔΑ ΚΑΙ ΠΡΟΣΤΙΘΕΜΕΝΗ ΑΞΙΑ ΚΑΤΑ ΔΡΑΣΤΗΡΙΟΤΗΤΑ, 2002
TABLE 9. (Cont'd) GROSS OUTPUT, COSTS AND VALUE ADDED BY ACTIVITY, 2002

		(At current prices - C€000'S)							
Κώδικας Code (NACE Rev.I)	Δραστηριότητα Activity	Ακαθάριστη αξία παραγωγής Gross output (1)	Σύνολο εξόδων Total of inputs (2)=(3+4+5)	Έξοδα παραγωγής Direct costs (3)	Διοικητικά έξοδα Administrative costs (4)	Ενοίκια Rents paid (5)	Προστιθέμενη αξία σε τιμές αγοράς Value added at market prices (6)=1-2	Έμμεσοι φόροι Indirect taxes (7)	Προστιθέμενη αξία σε τιμές συντελεστών Value added at factor costs (8)=(6-7)
61	ΘΑΛΑΣΣΙΕΣ ΜΕΤΑΦΟΡΕΣ WATER TRANSPORT	96.321	45.880	30.623	13.720	1.537	50.441	2.607	47.834
61101	Μεταφορές επιβατών, φορτίου δια θαλάσσης Seawater transport of passengers and freight	93.888	44.666	29.709	13.486	1.471	49.222	2.578	46.644
61102	Εκδρομικά τουριστικά πλοιάρια (παράκτια) Operation of excursion and sightseeing boats (coastwise)	2.433	1.214	914	234	66	1.219	29	1.190
62	ΑΕΡΟΠΟΡΙΚΕΣ ΜΕΤΑΦΟΡΕΣ AIR TRANSPORT	232.764	162.003	132.157	15.489	14.357	70.761	162	70.599
62101	Προγραμματισμένες αεροπορικές μεταφορές (π.χ. Κυπριακές Αερογραμμές) Scheduled air transport (e.g. Cyprus Airways)	175.418	112.331	98.840	10.145	3.346	63.087	54	63.033
62201	Μη προγραμματισμένες αεροπορικές μεταφορές (π.χ. Γιορροσύνπρια) Non-scheduled air transport (e.g. Eurocypria)	57.346	49.672	33.317	5.344	11.011	7.674	108	7.566
63	ΥΠΗΡΕΣΙΕΣ ΣΥΝΑΦΕΙΣ ΜΕ ΤΙΣ ΜΕΤΑΦΟΡΕΣ SUPPORT. & AUXILIARY TRANS. ACTIVITIES	199.927	50.217	26.853	18.198	5.166	149.710	1.595	148.115
63111	Φορτοεκφορτώσεις εμπορευμάτων και αποσκευών (αχθοφόροι & λιμενεργάτες) Loading and unloading of cargo or passengers' luggage	9.997	2.121	1.302	731	88	7.876	32	7.844
63112	Στοιβάσεις (με γερανούς, φόρκ-λίφτ) Stevedoring (with cranes, fork-lifts)	2.252	642	387	135	120	1.610	19	1.591

(Συν. - Cont'd)

ΠΙΝΑΚΑΣ 9. (Συνέχ.) ΑΚΑΘΑΡΙΣΤΗ ΑΞΙΑ ΠΑΡΑΓΩΓΗΣ, ΕΞΟΔΑ ΚΑΙ ΠΡΟΣΤΙΘΕΜΕΝΗ ΑΞΙΑ ΚΑΤΑ ΔΡΑΣΤΗΡΙΟΤΗΤΑ, 2002
TABLE 9. (Cont'd) GROSS OUTPUT, COSTS AND VALUE ADDED BY ACTIVITY, 2002

		(At current prices - C€000'S)								
Κώδι- κας	Code (NACE Rev.I)	Δραστηριότητα	Ακαθά- ριστη αξία παραγωγής	Σύνολο εξόδων	Έξοδα παραγωγής	Διοικητικά έξοδα	Ενοίκια	Προστι- θέμενη αξία σε τιμές αγοράς	Έμμεσοι φόροι	Προστι- θέμενη αξία σε τιμές συντελεστών
		Activity	Gross output (1)	Total of inputs (2)=(3+4+5)	Direct costs (3)	Admini- strative costs (4)	Rents paid (5)	Value added at market prices (6)=1-2	Indirect taxes (7)	Value added at factor costs (8)=(6-7)
63121		Ψυκτικοί θάλαμοι Cold storage services	2.222	595	529	57	9	1.627	14	1.613
63122		Αποθήκες εισαγομένων εμπορευμάτων Bonded warehouses	5.926	1.720	628	441	651	4.206	48	4.158
63211		Χώροι στάθμευσης οχημάτων Parking lot operation	2.435	249	104	28	117	2.186	8	2.178
63221		Αρχή Λιμένων Ports Authority	21.850	2.293	1.293	965	35	19.557	14	19.543
63222		Ρυμόλκηση, πλοήγηση και διάσωση πλοίων Navigation, pilotage and ship salvage activities	1.004	496	361	99	36	508	9	499
63223		Μαρίνες για βάρκες και κότερα Marine facilities for boats and yachts	929	218	185	33	0	711	20	691
63231		Τμήμα Πολιτικής Αεροπορίας (λειτουργ. αεροδρομίων) Civil Aviation Dept. (operation of airports)	39.503	7.014	5.554	1.410	50	32.489	0	32.489
63301		Ταξιδιωτικά πρακτορεία Travel agencies	53.196	15.625	6.246	7.576	1.803	37.571	365	37.206
63302		Γραφεία ξένων αεροπορικών εταιρειών Foreign airline offices	10.495	5.661	4.785	649	227	4.834	246	4.588
63303		Τουριστικοί οδηγοί (ξεναγοί) Tourist guides	850	56	36	20	0	794	6	788

(Συν. - Cont'd)

ΠΙΝΑΚΑΣ 9. (Συνέχ.) ΑΚΑΘΑΡΙΣΤΗ ΑΞΙΑ ΠΑΡΑΓΩΓΗΣ, ΕΞΟΔΑ ΚΑΙ ΠΡΟΣΤΙΘΕΜΕΝΗ ΑΞΙΑ ΚΑΤΑ ΔΡΑΣΤΗΡΙΟΤΗΤΑ, 2002
TABLE 9. (Cont'd) GROSS OUTPUT, COSTS AND VALUE ADDED BY ACTIVITY, 2002

Κώδι- κας Code (NACE Rev.I)	Δραστηριότητα Activity	(At current prices - C€000'S)							
		Ακαθά- ριστη αξία παραγωγής Gross output (1)	Σύνολο εξόδων (2)=(3+4+5)	Έξοδα παραγωγής Direct costs (3)	Διοικητικά έξοδα Admini- strative costs (4)	Ενοίκια Rents paid (5)	Προστι- θέμενη αξία σε τιμές αγοράς Value added at market prices (6)=1- 2	Έμμεσοι φόροι Indirect taxes (7)	Προστι- θέμενη αξία σε τιμές συντελεστών Value added at factor costs (8)=(6-7)
63401	Ναυτιλιακά πρακτορεία Shipping agencies	32.802	8.591	2.425	4.657	1.509	24.211	604	23.607
63402	Εκτελωνιστικά γραφεία Custom clearing services	8.189	1.867	916	656	295	6.322	91	6.231
63403	Υπ. συσκευασίας και αποστολής δεμάτων στο εξωτερικό Services of packing and forwarding goods abroad	8.277	3.069	2.102	741	226	5.208	119	5.089
64	TAXYΔΡΟΜΕΙΑ ΚΑΙ ΘΑΛΕΗΚΟΙΝΩΝΙΕΣ POST AND TELECOMMUNICATIONS	251.249	39.066	23.847	11.139	4.080	212.183	233	211.950
64111	Τμήμα Ταχυδρομικών Υπηρεσιών Postal Services Department	14.492	1.900	1.354	419	127	12.592	0	12.592
64121	Άλλες ταχυδρομικές υπηρεσίες (εκτός τμήματος ταχυδρομικών υπηρεσιών) Courier activities other than government postal services	7.258	1.804	1.008	442	354	5.454	40	5.414
64201	Αρχή Τηλεπικοινωνιών Κύπρου (Α.ΤΗ.Κ.) Cyprus Telecommunications Authority (CYTA)	211.918	25.098	13.738	8.344	3.016	186.820	152	186.668
64202	Άλλες τηλεπικον. δραστηριότητες (εκτός Α.ΤΗ.Κ.) Other telecommunication activities (except CYTA)	12.788	8.245	7.216	759	270	4.543	24	4.519
64203	Υπηρεσίες διαδικτύου Internet services	4.103	1.698	471	1.068	159	2.405	5	2.400
64204	Καφετερίες με υπηρ. διαδ. και άλλες υπηρ. μέσω διαδικτύου Internet cafés & other internet services	690	321	60	107	154	369	12	357
Σ Υ Ν Ο Λ Ο - T O T A L		853.730	325.011	238.093	61.353	25.565	528.719	5.443	523.276

ΠΙΝΑΚΑΣ 10. ΕΞΟΔΑ ΠΑΡΑΓΩΓΗΣ ΚΑΤΑ ΚΑΤΗΓΟΡΙΑ ΚΑΙ ΔΡΑΣΤΗΡΙΟΤΗΤΑ, 2002
TABLE 10. DIRECT COSTS BY CATEGORY AND ACTIVITY, 2002

(Σε τρέχουσες τιμές - Κ€000'S)

Κώδικας Code (Nace Rev.1)	Δραστηριότητα Activity	Σύνολο Total	Υλικά συσκευασίας, γραφική ύλη, καθαριότητα κλπ. Materials used (stationery etc)	Καύσιμα (εκτός των μεταφορών) Fuels (not for transport)	Ηλεκτρισμός Electricity	Νερό Water	Μεταφορικά έξοδα Transportation expenses				Υπηρεσίες που παρασχεθ- καν από άλλους Paym. for services by others	Ενοίκια Rents paid	Επιδιορθώσεις υποστυ- τικών Repairs of build- ings	Ανταλλακτικά και επιδιορθώσεις μηχανημάτων Repairs and spare parts of machinery	Υλικά για ιδιοκατασκευές Materials used for own const.	Άλλα Other
							Καύσιμα και λιπαντικά Fuels and lubricants	Επιδιορθώσεις οχημάτων Repairs of vehicles	Ελαστικά Tyres	Μεταφορικά που πληρώθηκαν σε άλλους Payments to others for transport						
60	ΧΕΡΣΙΑΣ ΜΕΤΑΦΟΡΕΣ LAND TRANSPORT	25.038	132	2	106	10	11.380	6.293	2.086	2.844	1.613	425	35	27	0	85
60211	Αστικά λεοφορεία Urban bus transport	1.639	27	1	9	1	752	527	123	63	107	14	5	2	0	8
60212	Υπεραστικά λεοφορεία Interurban bus transport	99	1	0	1	0	59	20	12	1	0	5	0	0	0	0
60213	Αγροτικά λεοφορεία Rural bus transport	1.054	16	0	4	0	459	286	75	61	110	28	0	3	0	12
60214	Υπεραστικά ταξί Interurban taxi transport	428	5	0	3	0	217	156	21	0	2	20	2	2	0	0
60221	Αστικά ταξί Urban taxi transport	2.728	19	0	25	2	1.445	759	223	26	43	179	3	3	0	1
60222	Αγροτικά ταξί Rural taxi transport	579	1	0	2	0	349	168	56	0	0	3	0	0	0	0
60231	Λεοφορεία "επί συμβάσει" και τουριστικά Buses "on-contract" and tourist-buses	4.227	16	1	17	2	1.186	724	217	1.199	756	67	1	6	0	35
60239	Μεταφορές επιβατών με άμαξα ή με ζώα (άλογα, καμήλες) Transport of passengers by animals (horses, camels)	26	6	0	10	1	0	0	0	0	2	0	7	0	0	0
60241	Οδικές μεταφορές φορτίου (φορτηγά) Freight transport by road (lorries)	14.258	41	0	35	4	6.913	3.653	1.359	1.494	593	109	17	11	0	29

(Συν. - Cont'd)

ΠΙΝΑΚΑΣ 10 (Συνέχ.) ΕΞΟΔΑ ΠΑΡΑΓΩΓΗΣ ΚΑΤΑ ΚΑΤΗΓΟΡΙΑ ΚΑΙ ΔΡΑΣΤΗΡΙΟΤΗΤΑ, 2002
TABLE 10 (Cont'd) DIRECT COSTS BY CATEGORY AND ACTIVITY, 2002

(Σε τρέχουσες τιμές - Κ€000'S)

(At current prices - C€000'S)

Κώδικας Code (Nace Rev.1)	Δραστηριότητα Activity	Σύνολο Total	Υλικά συσκευ- σασίας, γραφική ύλη, καθα- ριότητα κλπ. Materials used (station- ery etc)	Καύσι- μα (εκτός των μεταφο- ρών) Fuels (not for tran- sport)	Ηλεκ- τρισμός Electricity	Νερό Water	Μεταφορικά έξοδα Transportation expenses				Υπηρε- σίες που παρα- σχέθη- καν από άλλους Paym. for services by others	Ενοίκια Rents paid	Επιδιο- ρθώσεις υποστά- τικών Repairs of build- ings	Ανταλ- λακτικά και επιδιορ- θώσεις μηχανη- μάτων Repairs and spare parts of machi- nery	Υλικά για ιδιο- κτα- σκευές Materials used for own const.	Άλλα Other
							Καύ- σιμα και λιπα- ντικά Fuels and lubri- cants	Επι- διορ- θώσεις οχημά- των Repairs of vehi- cles	Ελα- στικά Tyres	Μετα- φορικά που πλη- ρώθηκαν σε άλλους Payments to others for transport						
61	ΘΑΛΑΣΣΙΕΣ ΜΕΤΑΦΟΡΕΣ WATER TRANSPORT	32.160	1.863	20	396	44	8.302	4.510	16	4.074	1.537	138	1.596	0	2.692	
61101	Μεταφορές επιβατών, φορτίου δια θαλάσσης Seawater transport of passengers and freight	31.180	1.779	20	391	43	8.155	4.435	14	3.949	1.471	132	1.595	0	2.667	
61102	Εκδρομικά τουριστικά πλοία (παράκτια) Operation of excursion and sightseeing boats (coastwise)	980	84	0	5	1	147	75	2	125	66	6	1	0	25	
62	ΑΕΡΟΠΟΡΙΚΕΣ ΜΕΤΑΦΟΡΕΣ AIR TRANSPORT	146.514	2.199	0	485	2	28.932	38.442	12	1.682	14.357	905	1.638	0	13.434	
62101	Προγραμματισμένες αεροπορικές μεταφορές (π.χ. Κυπριακές Αερογραμμές) Scheduled air transport (e.g. Cyprus Airways)	102.186	928	0	415	1	19.085	28.369	0	0	3.346	867	135	0	10.010	
62201	Μη προγραμματισμένες αεροπορικές μεταφορές (π.χ. Γ τουριστών) Non-scheduled air transport (e.g. Eurocypria)	44.328	1.271	0	70	1	9.847	10.073	12	1.682	11.011	38	1.503	0	3.424	
63	ΥΠΗΡΕΣΙΕΣ ΣΥΝΑΦΕΙΣ ΜΕ ΤΙΣ ΜΕΤΑΦΟΡΕΣ SUPPORT. & AUXILIARY TRANS. ACTIVITIES	32.019	2.311	32	2.709	142	2.157	1.754	275	945	5.166	667	911	2	200	
63111	Φορτοεκφορτώσεις εμπορευμάτων και αποσκευών (αχθοφόροι & λιμενεργάτες) Loading and unloading of cargo or passengers' luggage	1.390	25	0	48	1	235	604	27	3	88	1	67	0	0	
63112	Στοιβαστές (με γερανούς, φόρκ-λίφτ) Stevedoring (with cranes, fork-lifts)	507	5	0	5	1	154	113	29	16	120	1	2	0	1	

(Συν. - Cont'd)

ΠΙΝΑΚΑΣ 10 (Συνέζ.) ΕΞΟΔΑ ΠΑΡΑΓΩΓΗΣ ΚΑΤΑ ΚΑΤΗΓΟΡΙΑ ΚΑΙ ΔΡΑΣΤΗΡΙΟΤΗΤΑ, 2002
TABLE 10 (Cont'd) DIRECT COSTS BY CATEGORY AND ACTIVITY, 2002

Κώδικας (Nace Rev.1)	Σύνολο Total	Υλικά συσκευ- σασίας, γραφική ύλη, καθα- ριότητα κλπ. Materials used (stationery etc)	Καύσι- μα (εκτός των μεταφο- ρών) Fuels (not for tran- sport)	Ηλεκ- τρισμός Electricity	Νερό Water	Μεταφορικά έξοδα Transportation expenses				Υπηρε- σίες που παρα- σχέθη- καν από άλλους Paym. for services by others	Ενοίκια Rents paid	Επιδο- ρρώσεις υποστα- τικών Repairs of build- ings	Ανταλ- λακτικά και επίδορ- ρώσεις μηχανη- μάτων Repairs and spare parts of machi- nery	Υλικά για ιδιο- κατα- σκευές Materials used for own const.	Άλλα Other
						Καύσιμα και λιπα- ντικά Fuels and lubri- cants	Επι- διορ- ρώσεις οχημά- των Repairs of vehi- cles	Ελα- στικά Tyres	Μετα- φορικά που πλη- ρώθηκαν σε άλλους Payments to others for transport						
63121 Ψυκτικοί θάλαμοι Cold storage services	538	20	0	297	9	35	6	0	31	9	22	57	0	0	
63122 Αποθήκες εισαγομένων εμπορευμάτων Bonded warehouses	1.279	69	2	52	3	49	14	44	259	651	14	26	0	4	
63211 Χώροι στάθμευσης οχημάτων Parking lot operation	221	30	0	31	0	0	0	0	7	117	31	5	0	0	
63221 Αρχή Λιμένων Ports Authority	1.328	48	0	327	10	52	2	5	405	35	290	50	0	0	
63222 Ρομολόγηση, πλοήγηση και διάσωση πλοίων Navigation, pilotage and ship salvage activities	397	19	2	2	3	122	0	1	166	36	0	13	0	9	
63223 Μάρτινες για βάρκες και κότερα Marine facilities for boats and yachts	185	13	0	40	10	0	0	1	109	0	0	11	0	0	
63231 Τμήμα Πολιτικής Αεροπορίας (Λειτουργ. αεροδρομίων) Civil Aviation Dept. (operation of airports)	5.604	192	0	876	45	13	0	0	4.289	50	0	0	0	139	
63301 Ταξιδιωτικά πρακτορεία Travel agencies	8.049	770	7	459	28	367	96	579	2.721	1.803	199	297	2	41	
63302 Γραφεία ξένων αεροπορικών εταιρειών Foreign airline offices	5.012	48	12	79	11	18	5	6	4.555	227	8	12	0	0	
63303 Τουριστικοί οδηγοί (ξένογói) Tourist guides	36	1	0	0	0	12	1	0	0	0	0	0	0	0	

(Συν. - Cont'd)

(Σε πράξεις τιμές - Κ€000'S)

(At current prices - C€000'S)

ΠΙΝΑΚΑΣ 10 (Συνέχ.) ΕΞΟΔΑ ΠΑΡΑΓΩΓΗΣ ΚΑΤΑ ΚΑΤΗΓΟΡΙΑ ΚΑΙ ΔΡΑΣΤΗΡΙΟΤΗΤΑ, 2002
TABLE 10 (Cont'd) DIRECT COSTS BY CATEGORY AND ACTIVITY, 2002

Κώδικας Code (Nace Rev.1)	Σύνολο Total	Υλικά συσκευασίας, γραφική ύλη, καθαριότητα κλπ. Materials used (stationery etc)	Κάσιμα (εκτός των μεταφορών) Fuels (not for transport)	Ηλεκτρισμός Electricity	Νερό Water	Μεταφορικά έξοδα Transportation expenses				Υπηρεσίες που παράσχει σχέση καν από άλλους Paym. for services by others	Ενοίκια Rents paid	Επιδιορθώσεις υποστατικών Repairs of buildings	Ανταλλακτικά και επίδορ- μήσεις μηχανημάτων Repairs and spare parts of machinery	Υλικά για ιδιοκατασκευές Materials used for own const.	Άλλα
						Καύσιμα και λιπαντικά Fuels and lubricants	Επιδιορθώσεις οχημάτων Repairs of vehicles	Ελαστικά Tyres	Μεταφορικά που πληρώνονται σε άλλους Payments to others for transport						
63401	3.934	673	8	374	13	120	24	115	507	1.509	81	279	0	2	
63402	1.211	124	1	67	6	124	32	99	153	295	14	32	0	2	
63403	2.328	274	0	52	2	125	39	76	1.195	226	6	60	0	2	
64	27.927	2.462	6	2.709	53	265	68	133	11.623	4.080	800	5.181	0	146	
POST AND TELECOMMUNICATIONS															
64111	1.481	128	0	123	10	13	0	0	1.053	127	0	0	0	27	
64121	1.362	116	0	52	3	107	24	131	259	354	13	28	0	0	
64201	16.754	1.729	4	2.349	36	140	42	0	3.541	3.016	780	4.896	0	105	
64202	7.486	450	2	80	3	2	1	0	6.446	270	0	219	0	9	
64203	630	29	0	79	1	2	1	2	323	159	4	20	0	5	
64204	214	10	0	26	0	1	0	0	1	154	3	18	0	0	
Σ Υ Ν Ο Λ Ο - Τ Ο Τ Α Λ															
263.658															
8.967															
60															
6.405															
251															
51.264															
2.457															
9.678															
79.382															
25.565															
2.545															
9.353															
2															
16.557															

(Σε τρέχουσες τιμές - ΚΕ000'S)

(At current prices - CE000'S)

ΠΙΝΑΚΑΣ 11. ΔΙΟΙΚΗΤΙΚΑ ΕΞΟΔΑ ΚΑΤΑ ΚΑΤΗΓΟΡΙΑ ΚΑΙ ΔΡΑΣΤΗΡΙΟΤΗΤΑ, 2002
TABLE 11. ADMINISTRATIVE COSTS BY CATEGORY AND ACTIVITY, 2002

Κωδικός Code (Nace Rev.1)	Δραστηριότητα Activity	Σύνολο Total	Ταχυδρομικά, τηλεφωνικά, τηλεγραφικά Postages, telephones, telegrams	Διαφήμισεις Advertising	Νομικές και λογιστικές υπηρεσίες Legal & accounting services	Τεχνικές & συμβουλευτικές υπηρεσίες Technical & consulting services	Ασφάλιστρα Insurance fees				Αποθηκευτικά Storage expenses	Ταξίδια και έξοδα παραστάσεως Travelling & entertainment expenses	Τραπεζικά δικάσματα Bank charges	Συνδρομές Subscriptions	Άλλα Other
							Κτιρίων Buildings	Οχημάτων και μηχανημάτων Vehicles and machinery	Υλικών και εμπορευμάτων Materials and goods	Άλλες Other					
60	<u>ΧΕΡΣΑΙΕΣ ΜΕΤΑΦΟΡΕΣ</u> LAND TRANSPORT	2.807	578	112	304	4	26	1.324	7	37	0	258	90	37	30
60211	Αστικά λεωφορεία Urban bus transport	250	25	41	32	2	1	116	0	7	0	14	1	8	3
60212	Υπεραστικά λεωφορεία Interurban bus transport	10	2	1	1	0	0	4	0	1	0	0	1	0	0
60213	Αγροτικά λεωφορεία Rural bus transport	157	15	4	25	0	4	78	1	4	0	14	6	5	1
60214	Υπεραστικά ταξί Interurban taxi transport	80	7	1	5	0	1	54	0	2	0	5	2	0	3
60221	Αστικά ταξί Urban taxi transport	492	122	3	50	0	12	283	0	2	0	8	7	3	2
60222	Αγροτικά ταξί Rural taxi transport	92	25	0	1	0	0	66	0	0	0	0	0	0	0
60231	Λεωφορεία "επί συμβάσει" και τουριστικά Buses "on-contract" and tourist-buses	384	74	33	36	2	2	134	0	5	0	73	18	2	5
60239	Μεταφορές επιβατών με άμαξα ή με ζώα (άλογα, καμήλες) Transport of passengers by animals (horses, camels)	12	2	6	1	0	1	0	0	1	0	0	1	0	0
60241	Οδικές μεταφορές φορτίου (φορτηγά) Freight transport by road (lorries)	1.330	306	23	153	0	5	589	6	15	0	144	54	19	16

(Συν. - Cont'd)

ΠΙΝΑΚΑΣ 11 (Συνέχ.) ΔΙΟΙΚΗΤΙΚΑ ΕΞΟΔΑ ΚΑΤΑ ΚΑΤΗΓΟΡΙΑ ΚΑΙ ΔΡΑΣΤΗΡΙΟΤΗΤΑ, 2002
TABLE 11 (Cont'd) ADMINISTRATIVE COSTS BY CATEGORY AND ACTIVITY, 2002

Κώδικας Code (Nace Rev.1)	Δραστηριότητα Activity	Σύνολο Total	Ταχυδρομικά, τηλεφωνικά, τηλεγραφικά Postages, telephones, telegrams	Διαφήμισεις Advertising	Νομικές και λογιστικές υπηρεσίες Legal & accounting services	Τεχνικές & συμβουλευτικές υπηρεσίες Technical & consulting services	Ασφάλιστρα Insurance fees				Αποθηκευτικά Storage expenses	Ταξίδια και έξοδα παραστάσεως Travelling & entertainment expenses	Τραπεζικά δικαιώματα Bank charges	Συνδρομίες Subscriptions	Άλλα Other
							Κτιρίων Buildings	Οχημάτων και μηχανημάτων Vehicles and machinery	Υλικών και εμπορευμάτων Materials and goods	Άλλες Other					
61	ΘΑΛΑΣΣΙΝΕΣ ΜΕΤΑΦΟΡΕΣ WATER TRANSPORT	13.720	1.806	638	754	4.261	1.292	702	1	617	0	1.781	741	186	941
61101	Μεταφορές επιβατών, φορτίου δια θαλάσσης Seawater transport of passengers and freight	13.486	1.782	570	716	4.261	1.270	663	0	613	0	1.754	736	184	937
61102	Εκδρομικά τουριστικά πλοία (παράκτια) Operation of excursion and sightseeing boats (coastwise)	234	24	68	38	0	22	39	1	4	0	27	5	2	4
62	ΑΕΡΟΠΟΙΚΕΣ ΜΕΤΑΦΟΡΕΣ AIR TRANSPORT	15.489	1.740	646	680	1.397	3.016	454	155	4.376	15	1.277	196	160	1.377
62101	Προγραμματισμένες αεροπορικές μεταφορές (π.χ. Κυπριακές Αερογραμμές) Scheduled air transport (e.g. Cyprus Airways)	10.145	1.579	318	354	1.215	200	38	0	4.136	15	687	120	139	1.344
62201	Μη προγραμματισμένες αεροπορικές μεταφορές (π.χ. Γιουροσντρία) Non-scheduled air transport (e.g. Eurocypria)	5.344	161	328	326	182	2.816	416	155	240	0	590	76	21	33
63	ΥΠΗΡΕΣΙΕΣ ΣΥΝΑΦΕΙΣ ΜΕ ΤΙΣ ΜΕΤΑΦΟΡΕΣ SUPPORT. & AUXILIARY TRANS. ACTIVITIES	18.198	3.936	1.551	1.399	929	1.207	881	194	861	9	3.855	1.622	1.180	574
63111	Φορτοεκφορτώσεις εμπορευμάτων και αποσκευών (αχθοφόροι & λιμενεργάτες) Loading and unloading of cargo or passengers' luggage	731	35	5	34	9	6	188	0	244	0	132	24	48	6
63112	Στοιβαστές (με γερανούς, φόρκ-λιφτ) Stevedoring (with cranes, fork-lifts)	135	25	2	19	0	31	32	4	1	0	10	9	0	2

(Συν. - Cont'd)

ΠΙΝΑΚΑΣ 11 (Συνέχ.) ΔΙΟΙΚΗΤΙΚΑ ΕΞΟΔΑ ΚΑΤΑ ΚΑΤΗΓΟΡΙΑ ΚΑΙ ΔΡΑΣΤΗΡΙΟΤΗΤΑ, 2002
TABLE 11 (Cont'd) ADMINISTRATIVE COSTS BY CATEGORY AND ACTIVITY, 2002

Κώδικας Code (Nace Rev.1)	Δραστηριότητα Activity	(At current prices - C€000'S)											Συν- δρομές	Άλλα	
		Σύνολο Total	Ταχυ- δρομικά, τηλεφω- νικά, τηλε- γραφικά	Διαφη- μίσεις	Νομικές και λογι- στικές υπηρε- σίες	Τεχνι- κές & συμβου- λευτικές υπηρε- σίες	Ασφάλιστρα Insurance fees	Κτι- ρίων	Οχημά- των και μηχα- νημάτων	Υλικών και εμπο- ρευμά- των	Άλλες	Απο- θηκευ- τικά			Ταξίδι- ωτικά και έξοδα παρα- στάσεως
63121	Ψυκτικοί θάλαμοι Cold storage services	57	20	2	6	0	13	4	0	1	0	8	1	0	2
63122	Αποθήκες εισαγομένων εμπορευμάτων Bonded warehouses	441	92	5	36	3	13	17	4	85	0	108	66	6	6
63211	Χώροι στάθμευσης οχημάτων Parking lot operation	28	11	1	4	0	7	0	0	0	0	0	2	2	1
63221	Αρχή Λιμένων Ports Authority	965	52	40	49	45	300	5	10	365	0	50	0	25	24
63222	Ρυμόλκηση, πλοήγηση και διάσωση πλοίων Navigation, pilotage and ship salvage activities	99	19	1	18	2	5	10	8	0	0	31	3	1	1
63223	Μαρίνες για βάρκες και κότερα Marine facilities for boats and yachts	33	8	0	2	3	13	0	2	0	0	2	0	1	2
63231	Τμήμα Πολιτικής Αεροπορίας (Λειτουργ. αεροδρομίων) Civil Aviation Dept. (operation of airports)	1.410	23	0	0	0	535	0	0	0	0	101	0	698	53
63301	Ταξιδιωτικά πρακτορεία Travel agencies	7.576	1.539	1.049	746	538	178	448	75	0	0	1.791	845	207	160
63302	Γραφεία ξένων αεροπορικών εταιρειών Foreign airline offices	649	159	40	22	9	8	15	1	24	0	72	273	13	13
63303	Τουριστικοί οδηγοί (ξεναγοί) Tourist guides	20	12	0	0	0	0	7	0	0	0	1	0	0	0

(Συν. - Cont'd)

ΠΙΝΑΚΑΣ 11 (Συνέχ.) ΔΙΟΙΚΗΤΙΚΑ ΕΞΟΔΑ ΚΑΤΑ ΚΑΤΗΓΟΡΙΑ ΚΑΙ ΔΡΑΣΤΗΡΙΟΤΗΤΑ, 2002
TABLE 11 (Cont'd) ADMINISTRATIVE COSTS BY CATEGORY AND ACTIVITY, 2002

(Σε τρέχουσες τιμές - Κ€000'S)

(At current prices - C€000'S)

Κώδικας Code (Nace Rev.1)	Δραστηριότητα Activity	Σύνολο Total	Ταχυδρομικά, τηλεφωνικά, τηλεγραφικά Postages, telephones, telegrams	Διαφήμισεις Advertising	Νομικές και λογιστικές υπηρεσίες Legal & accounting services	Τεχνικές & συμβουλευτικές υπηρεσίες Technical & consulting services	Ασφάλιστρα Insurance fees				Αποθηκεία Storage expenses	Ταξίδια και έξοδα παραστάσεως Travelling & entertainment expenses	Τραπεζικά δικάσματα Bank charges	Συνδρομές Subscriptions	'Άλλα Other
							Κτιρίων Buildings	Οχημάτων και μηχανημάτων Vehicles and machinery	Υλικών και εμπορευμάτων Materials and goods	Άλλες Other					
63401	Ναυτιλιακά πρακτορεία Shipping agencies	4.657	1.509	230	324	301	79	78	71	107	0	1.234	306	142	276
63402	Εκτελωνιστικά γραφεία Custom clearing services	656	234	52	94	9	10	50	5	13	9	103	46	18	13
63403	Υπ. συσκευασίας και αποστολής δειμάτων στο εξωτερικό Services of packing and forwarding goods abroad	741	198	124	45	10	9	27	18	17	0	212	47	19	15
64	TAXYΔΡΟΜΕΙΑ ΚΑΙ ΤΗΛΕΠΙΚΟΙΝΩΝΙΕΣ POST AND TELECOMMUNICATIONS	11.139	3.163	4.047	231	715	24	152	1	448	102	1.641	134	410	71
64111	Τμήμα Ταχυδρομικών Υπηρεσιών Postal Services Department	419	28	0	0	0	0	0	0	0	86	137	0	165	3
64121	Άλλες ταχυδρομικές υπηρεσίες (εκτός τιμήματος ταχυδρομικών υπηρεσιών) Courier activities other than government postal services	442	145	62	34	35	5	45	0	18	0	55	19	4	20
64201	Αρχή Τηλεπικοινωνιών Κύπρου (Α.ΤΗ.Κ.) Cyprus Telecommunications Authority (CYTA)	8.344	2.266	3.338	66	623	0	102	0	412	0	1.238	62	213	24
64202	Άλλες τηλεπικον. δραστηριότητες (εκτός Α.ΤΗ.Κ.) Other telecommunication activities (except CYTA)	759	194	312	36	44	5	2	0	12	16	82	36	1	19
64203	Υπηρεσίες διαδικτύου Internet services	1.068	490	330	86	12	14	2	0	6	0	102	15	6	5
64204	Καφετερίες με υπηρ. διαδ. και άλλες υπηρ. μέσω διαδικτύου Internet cafés and other internet services	107	40	5	9	1	0	1	1	0	0	27	2	21	0
	Σ Υ Ν Ο Λ Ο - Τ Ο Τ Α Λ	61.353	11.223	6.994	3.368	7.306	5.565	3.513	358	6.339	126	8.812	2.783	1.973	2.993

ΠΙΝΑΚΑΣ 12. ΕΜΜΕΣΟΙ ΦΟΡΟΙ ΚΑΤΑ ΚΑΤΗΓΟΡΙΑ ΚΑΙ ΔΡΑΣΤΗΡΙΟΤΗΤΑ, 2002
TABLE 12. INDIRECT TAXES BY CATEGORY AND ACTIVITY, 2002

(Σε τρέχουσες τιμές - Κ€000'S)

(At current prices - C€000'S)

Κώδικας (Nace Rev.1)	Δραστηριότητα Activity	Σύνολο Total	Άδειες κικλοφορίας οχημάτων Motor vehicle licences	Δημοτικοί φόροι Municipal taxes	Επαγγελματικοί φόροι Professional taxes	Άδειες λειτουργίας επιχείρησης Operating licences	Χαρτόσημα Stamp duties	Άλλα Other
<u>60</u>	<u>ΧΕΡΣΑΙΕΣ ΜΕΤΑΦΟΡΕΣ</u> <u>LAND TRANSPORT</u>	<u>846</u>	<u>603</u>	<u>66</u>	<u>132</u>	<u>9</u>	<u>1</u>	<u>35</u>
60211	Αστικά λεωφορεία Urban bus transport	13	5	3	2	0	0	3
60212	Υπεραστικά λεωφορεία Interurban bus transport	2	1	0	1	0	0	0
60213	Αγροτικά λεωφορεία Rural bus transport	14	3	2	5	0	0	4
60214	Υπεραστικά ταξί Interurban taxi transport	11	5	0	1	0	1	4
60221	Αστικά ταξί Urban taxi transport	158	108	13	21	1	0	15
60222	Αγροτικά ταξί Rural taxi transport	44	28	5	9	2	0	0
60231	Λεωφορεία "επί συμβάσει" και τουριστικά Buses "on-contract" and tourist-buses	91	56	14	19	1	0	1
60239	Μεταφορές επιβατών με άμαξα ή με ζώα (άλογα, καμήλες) Transport of passengers by animals (horses, camels)	1	0	0	1	0	0	0
60241	Οδικές μεταφορές φορτίου (φορτηγά) Freight transport by road (lorries)	512	397	29	73	5	0	8

(Συν. - Cont'd)

ΠΙΝΑΚΑΣ 12 (Συνέχ.) ΕΜΜΕΣΟΙ ΦΟΡΟΙ ΚΑΤΑ ΚΑΤΗΓΟΡΙΑ ΚΑΙ ΔΡΑΣΤΗΡΙΟΤΗΤΑ, 2002
TABLE 12 (Cont'd) INDIRECT TAXES BY CATEGORY AND ACTIVITY, 2002

(Σε τρέχουσες τιμές - Κ€000'S)

(At current prices - C€000'S)

Κώδικας Code (Nace Rev.1)	Δραστηριότητα Activity	Σύνολο Total	Άδειες κυκλο- φορίας οχημάτων Motor vehicle licences	Δημοτικοί φόροι Municipal taxes	Επαγγελμα- τικοί φόροι Professional taxes	Άδειες λειτουργίας επιχείρησης Operating licences	Χαρτόσημα Stamp duties	Άλλα Other
61	ΘΑΛΑΣΣΙΕΣ ΜΕΤΑΦΟΡΕΣ WATER TRANSPORT	2607	30	52	37	27	2	2.459
61101	Μεταφορές επιβατών, φορτίου δια θαλάσσης Seawater transport of passengers and freight	2578	26	51	36	27	2	2.436
61102	Εκδρομικά τουριστικά πλοία (παράκτια) Operation of excursion and sightseeing boats (coastwise)	29	4	1	1	0	0	23
62	ΑΕΡΟΠΟΡΙΚΕΣ ΜΕΤΑΦΟΡΕΣ AIR TRANSPORT	162	14	97	48	1	2	0
62101	Προγραμματισμένες αεροπορικές μεταφορές (π.χ. Κυπριακές Αερογραμμές) Scheduled air transport (e.g. Cyprus Airways)	54	10	31	10	1	2	0
62201	Μη προγραμματισμένες αεροπορικές μεταφορές (π.χ. Γιουροσύπρια) Non-scheduled air transport (e.g. Eurocypria)	108	4	66	38	0	0	0
63	ΥΠΗΡΕΣΙΕΣ ΣΥΝΑΦΕΙΣ ΜΕ ΤΙΣ ΜΕΤΑΦΟΡΕΣ SUPPORT. & AUXILIARY TRANS. ACTIVITIES	1595	264	140	238	98	107	748
63111	Φορτοεκφορτώσεις εμπορευμάτων και αποσκευών (αχθοφόροι & λιμενεργάτες) Loading and unloading of cargo or passengers' luggage	32	4	2	17	8	0	1
63112	Στοιβαστές (με γερανούς, φόρκ-λίφτ) Stevedoring (with cranes, fork-lifts)	19	10	2	6	1	0	0

(Συν. - Cont'd)

ΠΙΝΑΚΑΣ 12 (Συνέχ.) ΕΜΜΕΣΟΙ ΦΟΡΟΙ ΚΑΤΑ ΚΑΤΗΓΟΡΙΑ ΚΑΙ ΔΡΑΣΤΗΡΙΟΤΗΤΑ, 2002
TABLE 12 (Cont'd) INDIRECT TAXES BY CATEGORY AND ACTIVITY, 2002

(Σε τρέχουσες τιμές - Κ£000'S)

(At current prices - C£000'S)

Κώδικας Code (Nace Rev.1)	Δραστηριότητα Activity	Σύνολο Total	Άδειες κυκλο- φορίας οχημάτων Motor vehicle licences	Δημοτικοί φόροι Municipal taxes	Επαγγελματικοί φόροι Professional taxes	Άδειες λειτουργίας επιχείρησης Operating licences	Χαρτόσημα Stamp duties	Άλλα Other
63121	Ψυκτικοί θάλαμοι Cold storage services	14	4	4	4	2	0	0
63122	Αποθήκες εισαγομένων εμπορευμάτων Bonded warehouses	48	12	8	8	14	2	4
63211	Χώροι στάθμευσης οχημάτων Parking lot operation	8	0	2	4	2	0	0
63221	Αρχή Λιμένων Ports Authority	14	3	3	5	2	0	1
63222	Ρυμούλκηση, πλοήγηση και διάσωση πλοίων Navigation, pilotage and ship salvage activities	9	1	1	1	1	0	5
63223	Μαρίνες για βάρκες και κότερα Marine facilities for boats and yachts	20	0	12	0	8	0	0
63231	Τμήμα Πολιτικής Αεροπορίας (λειτουργ. αεροδρομίων) Civil Aviation Dept. (operation of airports)	0	0	0	0	0	0	0
63301	Ταξιδιωτικά πρακτορεία Travel agencies	365	128	58	107	38	3	31
63302	Γραφεία ξένων αεροπορικών εταιρειών Foreign airline offices	246	3	6	15	1	1	220
63303	Τουριστικοί οδηγοί (ξεναγοί) Tourist guides	6	3	0	3	0	0	0

(Συν. - Cont'd)

ΠΙΝΑΚΑΣ 12 (Συνέχ.) ΕΜΜΕΣΟΙ ΦΟΡΟΙ ΚΑΤΑ ΚΑΤΗΓΟΡΙΑ ΚΑΙ ΔΡΑΣΤΗΡΙΟΤΗΤΑ, 2002
TABLE 12 (Cont'd) INDIRECT TAXES BY CATEGORY AND ACTIVITY, 2002

(Σε τρέχουσες τιμές - Κ£000'S)

(At current prices - C£000'S)

Κώδικας Code (Nace Rev.1)	Δραστηριότητα Activity	Σύνολο Total	Άδειες κικλο- φορίας οχημάτων Motor vehicle licences	Δημοτικοί φόροι Municipal taxes	Επαγγελματικοί φόροι Professional taxes	Άδειες λειτουργίας επιχείρησης Operating licences	Χαρτόσημα Stamp duties	Άλλα Other
63401	Ναυτιλιακά πρακτορεία Shipping agencies	604	42	27	44	12	58	421
63402	Εκτελωνιστικά γραφεία Custom clearing services	91	36	9	15	7	24	0
63403	Υπ. συσκευασίας και αποστολής δεμάτων στο εξωτερικό Services of packing and forwarding goods abroad	119	18	6	9	2	19	65
64	<u>TAXYAPOMEIA KAI THΛEΠIKOINΩNIEX</u> <u>POST AND TELECOMMUNICATIONS</u>	233	97	93	16	2	17	8
64111	Τμήμα Ταχυδρομικών Υπηρεσιών Postal Services Department	0	0	0	0	0	0	0
64121	Άλλες ταχυδρομικές υπηρεσίες (εκτός τμήματος ταχυδρομικών υπηρεσιών) Courier activities other than government postal services	40	25	2	7	1	0	5
64201	Αρχή Τηλεπικοινωνιών Κύπρου (Α.ΤΗ.Κ.) Cyprus Telecommunications Authority (CYTA)	152	69	83	0	0	0	0
64202	Άλλες τηλεπικιν. δραστηριότητες (εκτός Α.ΤΗ.Κ.) Other telecommunication activities (except CYTA)	24	1	3	3	0	17	0
64203	Υπηρεσίες διαδικτύου Internet services	5	1	1	3	0	0	0
64204	Καφετερίες με υπηρ. διαδ. και άλλες υπηρ. μέσω διαδικτύου Internet cafés & other internet services	12	1	4	3	1	0	3
ΣΥΝΟΛΟ - TOTAL		5.443	1.008	448	471	137	129	3.250

ΠΙΝΑΚΑΣ 13. ΕΝΟΙΚΙΑ, ΤΟΚΟΙ ΔΑΝΕΙΩΝ ΚΑΙ ΑΠΟΣΒΕΣΕΙΣ ΚΑΤΑ ΔΡΑΣΤΗΡΙΟΤΗΤΑ, 2002
TABLE 13. RENTS, INTEREST ON LOANS AND DEPRECIATION BY ACTIVITY, 2002

(Σε τρέχουσες τιμές - Κ€000'S)

(At current prices - C€000'S)

Κώδικας Code (Nace Rev.1)	Δραστηριότητα Activity	Ενοίκια-Ρents		Τόκοι δανείων Interest on loans	Αποσβέσεις-Depreciations				
		Σύνολο Total	Μηχανημάτων, οχημάτων και αεροπλάνων Machinery, ships, vehicles and aircrafts		Κτιρίων Build- ings	Κτιρίων Build- ings	Μηχανη- μάτων Machinery	Οχημάτων και αεροπλάνων Vehicles, ships, and aircrafts	Επίπλων και σκευών Furniture and fixtures
60	ΧΕΡΣΑΙΕΣ ΜΕΤΑΦΟΡΕΣ LAND TRANSPORT	425	3	1467	4902	69	185	4547	101
60211	Αστικά λεωφορεία Urban bus transport	14	0	129	798	9	20	759	10
60212	Υπεραστικά λεωφορεία Interurban bus transport	5	0	6	52	0	0	52	0
60213	Αγροτικά λεωφορεία Rural bus transport	28	0	122	371	0	4	364	3
60214	Υπεραστικά ταξί Interurban taxi transport	20	0	89	175	0	3	169	3
60221	Αστικά ταξί Urban taxi transport	179	0	191	772	3	4	749	16
60222	Αγροτικά ταξί Rural taxi transport	3	0	25	174	0	1	172	1
60231	Λεωφορεία "επί συμβάσει" και τουριστικά Buses "on-contract" and tourist-buses	67	3	177	509	5	13	475	16
60239	Μεταφορές επιβατών με άμαξα ή με ζώα (άλογα, καμήλες) Transport of passengers by animals (horses, camels)	0	0	30	32	12	8	0	12
60241	Οδικές μεταφορές φορτίου (φορτηγά) Freight transport by road (lorries)	109	0	698	2.019	40	132	1.807	40

(Συν. - Cont'd)

ΠΙΝΑΚΑΣ 13 (Συνέχ.) ΕΝΟΙΚΙΑ, ΤΟΚΟΙ ΔΑΝΕΙΩΝ ΚΑΙ ΑΠΟΣΒΕΣΕΙΣ ΚΑΤΑ ΔΡΑΣΤΗΡΙΟΤΗΤΑ, 2002
TABLE 13 (Cont'd) RENTS, INTEREST ON LOANS AND DEPRECIATION BY ACTIVITY, 2002

(Σε τρέχουσες τιμές - Κ€000'S)

(At current prices - C€000'S)

Κώδικας Code (Nace Rev.1)	Δραστηριότητα Activity	Ενοίκια-Rents		Τόκοι δανείων Interest on loans	Αποσβέσεις-Depreciations			
		Μηχανημάτων, οχημάτων, πλοίων και αεροπλάνων Machinery, ships, vehicles and aircrafts	Κτιρίων Build- ings		Κτιρίων Build- ings	Μηχανη- μάτων Machinery	Οχημάτων, πλοίων και αεροπλάνων Vehicles, ships, and aircrafts	Επιπέλων και σκευών Furniture and fixtures
61	ΘΑΛΑΣΣΙΕΣ ΜΕΤΑΦΟΡΕΣ WATER TRANSPORT	1.537	0	1.415	2.315	914	6.643	384
61101	Μεταφορές επιβατών, φορτίου δια θαλάσσης Seawater transport of passengers and freight	1.471	0	1.372	2.312	902	6.370	361
61102	Εκδρομικά τουριστικά πλοία (παράκτια) Operation of excursion and sightseeing boats (coastwise)	66	0	43	3	12	273	23
62	ΑΕΡΟΠΟΡΙΚΕΣ ΜΕΤΑΦΟΡΕΣ AIR TRANSPORT	14.357	9.938	2.856	73	416	12.868	899
62101	Προγραμματισμένες αεροπορικές μεταφορές (π.χ. Κυπριακές Αερογραμμές) Scheduled air transport (e.g. Cyprus Airways)	3.346	1.682	2.721	56	315	12.796	859
62201	Μη προγραμματισμένες αεροπορικές μεταφορές (π.χ. Γιουροσύντρια) Non-scheduled air transport (e.g. Eurocypria)	11.011	8.256	135	17	101	72	40
63	ΥΠΗΡΕΣΙΕΣ ΣΥΝΑΦΕΙΣ ΜΕ ΤΙΣ ΜΕΤΑΦΟΡΕΣ SUPPORT. & AUXILIARY TRANS. ACTIVITIES	5.166	168	12.310	5.460	6.073	3.446	1.341
63111	Φορτοεκφορτώσεις εμπορευμάτων και αποσκευών (αχθοφόροι & λιμενεργάτες) Loading and unloading of cargo or passengers' luggage	88	7	791	2	2.128	233	70
63112	Στοιβασιές (με γερανούς, φορκ-λίφτ) Stevedoring (with cranes, fork-lifts)	120	109	51	2	55	99	7

(Συν. - Cont'd)

ΠΙΝΑΚΑΣ 13 (Συνέχ.) ΕΝΟΙΚΙΑ, ΤΟΚΟΙ ΔΑΝΕΙΩΝ ΚΑΙ ΑΠΟΣΒΕΣΕΙΣ ΚΑΤΑ ΔΡΑΣΤΗΡΙΟΤΗΤΑ, 2002
TABLE 13 (Cont'd) RENTS, INTEREST ON LOANS AND DEPRECIATION BY ACTIVITY, 2002

(Σε τρέχουσες τιμές - Κ€000'S)

(At current prices - C€000'S)

Κώδικας Code (Nace Rev.1)	Δραστηριότητα Activity	Ενοίκια-Rents			Τόκοι δανείων Interest on loans	Αποσβέσεις-Depreciations			
		Σύνολο Total	Μηχανημάτων, οχημάτων, πλοίων και αεροπλάνων Machinery, ships, vehicles and aircrafts	Κτιρίων Build- ings		Κτιρίων Build- ings	Μηχανη- μάτων Machinery	Οχημάτων, πλοίων και αεροπλάνων Vehicles, ships, and aircrafts	Επιπλων και σκευών Furniture and fixtures
63121	Ψυκτικοί θάλαμοι Cold storage services	9	0	9	41	76	51	43	8
63122	Αποθήκες εισαγομένων εμπορευμάτων Bonded warehouses	651	1	650	466	100	88	138	26
63211	Χώροι στάθμευσης οχημάτων Parking lot operation	117	0	117	40	79	10	0	0
63221	Αρχή Λιμένων Ports Authority	35	0	35	3.183	1.800	1.540	5	186
63222	Ρυμούλκηση, πλοήγηση και διάσωση πλοίων Navigation, pilotage and ship salvage activities	36	14	22	2	0	20	48	1
63223	Μορίνες για βάρκες και κότερα Marine facilities for boats and yachts	0	0	0	3	1	16	0	0
63231	Τμήμα Πολιτικής Αεροπορίας (Λειτουργία αεροδρομίων) Civil Aviation Dept. (operation of airports)	50	0	50	0	2.624	594	198	10
63301	Ταξιδιωτικά πρακτορεία Travel agencies	1.803	37	1.766	5.883	280	652	2.012	590
63302	Γραφεία ξένων αεροπορικών εταιρειών Foreign airline offices	227	0	227	237	186	27	31	20
63303	Τουριστικοί οδηγοί (ξεναγοί) Tourist guides	0	0	0	0	0	0	0	0

(Συν. - Cont'd)

ΠΙΝΑΚΑΣ 13 (Συνέχ.) ΕΝΟΙΚΙΑ, ΤΟΚΟΙ ΔΑΝΕΙΩΝ ΚΑΙ ΑΠΟΣΒΕΣΕΙΣ ΚΑΤΑ ΔΡΑΣΤΗΡΙΟΤΗΤΑ, 2002
TABLE 13 (Cont'd) RENTS, INTEREST ON LOANS AND DEPRECIATION BY ACTIVITY, 2002

(Σε τρέχουσες τιμές - Κ€000'S)

(At current prices - C€000'S)

Κώδικας Code (Nace Rev.1)	Δραστηριότητα Activity	Ενοίκια-Rents		Τόκοι δανείων Interest on loans	Αποσβέσεις-Depreciations			
		Σύνολο Total	Μηχανημάτων, οχημάτων και πλοίων και αεροπλάνων Machinery, ships, vehicles and aircrafts		Κτιρίων Build- ings	Κτιρίων Build- ings	Μηχανη- μάτων Machinery	Οχημάτων, πλοίων και αεροπλάνων Vehicles, ships, and aircrafts
63401	Ναυτιλιακά πρακτορεία Shipping agencies	1.509	0	846	248	729	367	291
63402	Εκτελωνιστικά γραφεία Custom clearing services	295	0	581	24	80	151	53
63403	Υπ. συσκευασίας και αποστολής δεμάτων στο εξωτερικό Services of packing and forwarding goods abroad	226	0	186	38	83	121	79
64	TAXYAPOMEIA ΚΑΙ ΤΗΛΕΠΙΚΟΙΝΩΣΕΣ POST AND TELECOMMUNICATIONS	4.080	2.657	350	971	34.719	660	447
64111	Τμήμα Ταχυδρομικών Υπηρεσιών Postal Services Department	127	0	0	12	155	10	21
64121	Άλλες ταχυδρομικές υπηρεσίες (εκτός τμήματος ταχυδρομικών υπηρεσιών) Courier activities other than government postal services	354	100	185	30	54	120	30
64201	Αρχή Τηλεπικοινωνιών Κύπρου (Α.ΤΗ.Κ.) Cyprus Telecommunications Authority (CYTA)	3.016	2.557	46	872	33.741	501	243
64202	Άλλες τηλεπικοινων. δραστηριότητες (εκτός Α.ΤΗ.Κ.) Other telecommunication activities (except CY.T.A.)	270	0	8	8	195	15	99
64203	Υπηρεσίες διαδικτύου Internet services	159	0	102	48	520	9	37
64204	Καφετερίες με υπηρ. διαδ. και άλλες υπηρ. μέσω διαδικτύου Internet cafés & other internet services	154	0	9	1	54	5	17
ΣΥΝΟΛΟ - TOTAL		25.565	12.766	18.398	8.888	42.307	28.164	3.172

ΠΙΝΑΚΑΣ 14. ΑΠΟΘΕΜΑΤΑ ΚΑΤΑ ΚΑΤΗΓΟΡΙΑ ΚΑΙ ΔΡΑΣΤΗΡΙΟΤΗΤΑ, 2002
TABLE 14. STOCKS BY CATEGORY AND ACTIVITY, 2002

(Σε τρέχουσες τιμές - Κ€000' S)

(At current prices - C€000' S)

Κώδικς Code (Nace Rev.1)	Δραστηριότητα Activity	Σύνολο -Total		Εμπορεύματα για μεταπώληση Goods for re-sale		Καύσιμα και λιπαντικά Fuels and lubricants		Εξαρτήματα κλπ. Spare parts etc.					
		1.1.02	31.12.02	Μετα- βολή απο- θεμάτων Change in stocks	1.1.02	31.12.02	Μετα- βολή απο- θεμάτων Change in stocks	1.1.02	31.12.02	Μετα- βολή απο- θεμάτων Change in stocks			
60	Χερσαίες μεταφορές Land transport	258,5	230,7	-27,8	0,0	0,0	0,0	60,2	45,2	-15,0	198,3	185,5	-12,8
61	Θαλάσσιες μεταφορές Water transport	1.690,0	1.821,0	131,0	268,2	348,1	79,9	413,9	648,6	234,7	1.007,9	824,3	-183,6
62	Αεροπορικές μεταφορές Air transport	2.809,6	2.905,4	95,8	822,9	897,8	74,9	1,2	1,0	-0,2	1.985,5	2.006,6	21,1
63	Υπηρεσίες συναφείς με τις μεταφορές Supporting and auxiliary transport activities	99,1	100,1	1,0	10,0	10,0	0,0	4,4	4,5	0,1	84,7	85,6	0,9
64	Ταχυδρομεία και τηλεπικοινωνίες Post and telecommunications	10.333,8	8.413,7	-1.920,1	996,3	681,6	-314,7	0,0	0,0	0,0	9.337,5	7.732,1	-1.605,4
Σ Υ Ν Ο Λ Ο		15.191,0	13.470,9	-1.720,1	2.097,4	1.937,5	-159,9	479,7	699,3	219,6	12.613,9	10.834,1	-1.779,8

ΠΙΝΑΚΑΣ 15. ΠΑΓΙΕΣ ΕΠΕΝΔΥΣΕΙΣ ΚΑΤΑ ΕΙΔΟΣ ΚΑΙ ΔΡΑΣΤΗΡΙΟΤΗΤΑ, 2002
TABLE 15. FIXED INVESTMENTS BY TYPE AND ACTIVITY, 2002

(Σε τρέχουσες τιμές - Κ€000'S)

Κώδικας Code (Nace Rev.1)	Δραστηριότητα Activity	Σύνολο Total	Κτίρια και άλλα έργα υποδομής Buildings and other construction	Οχήματα, πλοία και αεροπλάνα Vehicles, ships and aircrafts	Έπιπλα και σκεύη Furniture and fixtures	Ηλεκτρονικοί Υπολογιστές Computers	Μηχανήματα και άλλος εξοπλισμός Machinery and other equipment
<u>60</u>	<u>ΧΕΡΣΑΙΕΣ ΜΕΤΑΦΟΡΕΣ</u> <u>LAND TRANSPORT</u>	<u>5.004</u>	<u>92</u>	<u>4.677</u>	<u>29</u>	<u>24</u>	<u>182</u>
60211	Αστικά λεωφορεία Urban bus transport	1.105	28	1.044	2	3	28
60212	Υπεραστικά λεωφορεία Interurban bus transport	1	0	0	0	0	1
60213	Αγροτικά λεωφορεία Rural bus transport	276	0	265	3	0	8
60214	Υπεραστικά ταξί Interurban taxi transport	120	7	107	1	0	5
60221	Αστικά ταξί Urban taxi transport	626	10	609	1	3	3
60222	Αγροτικά ταξί Rural taxi transport	28	0	28	0	0	0
60231	Λεωφορεία "on-contract" και τουριστικά Buses "on-contract" and tourist-buses	606	30	558	9	5	4
60239	Μεταφορές επιβατών με άμωξα ή με ζώα (άλογα, καμήλες) Transport of passengers by animals (horses, camels)	2	0	0	0	0	2
60241	Οδικές μεταφορές φορτίου (φορητά) Freight transport by road (lorries)	2.240	17	2.066	13	13	131

(Συν. - Cont'd)

ΠΙΝΑΚΑΣ 15 (Συνέχ.) ΠΑΓΙΕΣ ΕΠΕΝΔΥΣΕΙΣ ΚΑΤΑ ΕΙΔΟΣ ΚΑΙ ΔΡΑΣΤΗΡΙΟΤΗΤΑ, 2002
TABLE 15 (Cont'd) FIXED INVESTMENTS BY TYPE AND ACTIVITY, 2002

(Σε τρέχουσες τιμές - Κ€000'S)

Κώδικας (Nace Rev.1)	Δραστηριότητα Activity	Σύνολο Total	Κτίρια και άλλα έργα υποδομής Buildings and other construction	Οχήματα, πλοία και αεροπλάνα Vehicles, ships and aircrafts	Έπιπλα και σκεύη Furniture and fixtures	Ηλεκτρονικοί Υπολογιστές Computers	Μηχανήματα και άλλος εξοπλισμός Machinery and other equipment
61	<u>ΘΑΛΑΣΣΙΕΣ ΜΕΤΑΦΟΡΕΣ</u>						
	<u>WATER TRANSPORT</u>	<u>49.977</u>	<u>5.945</u>	<u>40.230</u>	<u>494</u>	<u>1.190</u>	<u>2.118</u>
61101	Μεταφορές επιβατών, φορτίου δια θάλασσης Seawater transport of passengers and freight	49.728	5.945	40.182	488	1.186	1.927
61102	Εκδρομικά τουριστικά πλοία (παράκτια) Operation of excursion and sightseeing boats (coastwise)	249	0	48	6	4	191
62	<u>ΑΕΡΟΠΟΡΙΚΕΣ ΜΕΤΑΦΟΡΕΣ</u>						
	<u>AIR TRANSPORT</u>	<u>45.937</u>	<u>0</u>	<u>45.046</u>	<u>205</u>	<u>610</u>	<u>76</u>
62101	Προγραμματισμένες αεροπορικές μεταφορές (π.χ. Κυπριακές Αερογραμμές) Scheduled air transport (e.g. Cyprus Airways)	45.751	0	45.035	178	471	67
62201	Μη προγραμματισμένες αεροπορικές μεταφορές (π.χ. Γιουροσύνπρια) Non-scheduled air transport (e.g. Eurocypria)	186	0	11	27	139	9
63	<u>ΥΠΗΡΕΣΙΕΣ ΣΥΝΑΦΕΙΣ ΜΕ ΤΙΣ ΜΕΤΑΦΟΡΕΣ</u>						
	<u>SUPPORT. & AUXILIARY TRANS. ACTIVITIES</u>	<u>15.133</u>	<u>9.317</u>	<u>2.383</u>	<u>1.028</u>	<u>1.263</u>	<u>1.142</u>
63111	Φορτοεκφορτώσεις εμπορευμάτων και αποσκευών (αχθοφόροι & λιμενεργάτες) Loading and unloading of cargo or passengers' luggage	690	3	472	16	39	160
63112	Στοιβαστές (με γερανούς, φορικ-λίφτ) Stevedoring (with cranes, fork-lifts)	269	29	233	6	1	0

(Συν. - Cont'd)

ΠΙΝΑΚΑΣ 15 (Συνέχ.) ΠΑΓΙΕΣ ΕΠΕΝΔΥΣΕΙΣ ΚΑΤΑ ΕΙΔΟΣ ΚΑΙ ΔΡΑΣΤΗΡΙΟΤΗΤΑ, 2002
TABLE 15 (Cont'd) FIXED INVESTMENTS BY TYPE AND ACTIVITY, 2002

(Σε τρέχουσες τιμές - Κ€000'S)

Κώδικας Code (Nace Rev.1)	Δραστηριότητα Activity	Σύνολο Total	Κτίρια και άλλα έργα υποδομής Buildings and other construction	Οχήματα, πλοία και αεροπλάνα Vehicles, ships and aircrafts	Έπιπλα και σκεύη Furniture and fixtures	Ηλεκτρονικοί Υπολογιστές Computers	Μηχανήματα και άλλος εξοπλισμός Machinery and other equipment
63121	Ψυκτικοί θάλαμοι Cold storage services	109	4	84	0	3	18
63122	Αποθήκες εισαγομένων εμπορευμάτων Bonded warehouses	109	33	46	3	19	8
63211	Χώροι στάθμευσης οχημάτων Parking lot operation	77	63	0	0	0	14
63221	Αρχή Λιμένων Ports Authority	1.272	558	14	20	0	680
63222	Πυμολάκηση, πλοήγηση και διάσωση πλοίων Navigation, pilotage and ship salvage activities	109	0	82	7	4	16
63223	Μαρίνες για βάρκες και κότσα Marine facilities for boats and yachts	1	0	0	0	0	1
63231	Τμήμα Πολιτικής Αεροπορίας (λειτουργ. αεροδρομίων) Civil Aviation Dept. (operation of airports)	2.251	1.981	227	12	0	31
63301	Ταξιδιωτικά πρακτορεία Travel agencies	8.334	6.386	570	752	442	184
63302	Γραφεία ξένων αεροπορικών εταιρειών Foreign airline offices	40	0	22	9	5	4
63303	Τουριστικοί οδηγοί (ξεναγοί) Tourist guides	0	0	0	0	0	0
63401	Ναυτιλιακά πρακτορεία Shipping agencies	1.097	78	290	90	624	15

(Συν. - Cont'd)

ΠΙΝΑΚΑΣ 15 (Συνέχ.) ΠΑΓΙΕΣ ΕΠΕΝΔΥΣΕΙΣ ΚΑΤΑ ΕΙΔΟΣ ΚΑΙ ΔΡΑΣΤΗΡΙΟΤΗΤΑ, 2002
TABLE 15 (Cont'd) FIXED INVESTMENTS BY TYPE AND ACTIVITY, 2002

(Σε τρέχουσες τιμές - Κ€000'S)

(At current prices - C€000'S)

Κώδικας Code (Nace Rev.1)	Δραστηριότητα Activity	Σύνολο Total	Κτίρια και άλλα έργα υποδομής Buildings and other construction	Οχήματα, πλοία και αεροπλάνα Vehicles, ships and aircrafts	Έπιπλα και σκεύη Furniture and fixtures	Ηλεκτρονικοί Υπολογιστές Computers	Μηχανήματα και άλλος εξοπλισμός Machinery and other equipment
63402	Εκτελωνιστικά γραφεία Custom clearing services	183	5	89	23	62	4
63403	Υπ. συσκευασίας και αποστολής δεμάτων στο εξωτερικό Services of packing and forwarding goods abroad	592	177	254	90	64	7
64	<u>TAXYAPOMEIA KAI THΛEΠIKOINΩNIES</u> <u>POST AND TELECOMMUNICATIONS</u>	<u>39.971</u>	<u>15.654</u>	<u>211</u>	<u>370</u>	<u>2.117</u>	<u>21.619</u>
64111	Τμήμα Ταχυδρομικών Υπηρεσιών Postal Services Department	590	2	48	86	0	454
64121	Άλλες ταχυδρομικές υπηρεσίες (εκτός τμήματος ταχυδρομικών υπηρεσιών) Courier activities other than government postal services	323	66	136	30	75	16
64201	Αρχή Τηλεπικοινωνιών Κύπρου (Α.ΤΗ.Κ.) Cyprus telecommunication Authority (CYTA)	38.517	15.560	0	207	1.623	21.127
64202	Άλλες τηλεπικον. δραστηριότητες (εκτός Α.ΤΗ.Κ.) Other telecommunication activities (except CY.T.A.)	281	0	0	20	261	0
64203	Υπηρεσίες διαδικτύου Internet services	54	0	0	11	40	3
64204	Καφετερίες με υπηρ. διαδ. και άλλες υπηρ. μέσω διαδικτύου Internet cafés & other internet services	206	26	27	16	118	19
ΣΥΝΟΛΟ - TOTAL		156.022	31.008	92.547	2.126	5.204	25.137
Δαπάνες για δρόμους και γεφύρια Expenditure on roads and bridges		62.500	62.500	0	0	0	0
ΓΕΝΙΚΟ ΣΥΝΟΛΟ - GRAND TOTAL		218.522	93.508	92.547	2.126	5.204	25.137

ΜΕΡΟΣ Β: ΜΗΧΑΝΟΚΙΝΗΤΑ ΟΧΗΜΑΤΑ

PART B: MOTOR VEHICLES

ΕΙΣΑΓΩΓΗ

Η κυριότερη πηγή των στοιχείων για τα μηχανοκίνητα οχήματα είναι το Τμήμα Οδικών Μεταφορών που έχει τόσο την ευθύνη για τις εγγραφές μηχανοκινήτων οχημάτων και την έκδοση αδειών, όσο και των θεμάτων των σχετικών με τις Διεθνείς Οδικές Μεταφορές.

Περιγραφή των εξελίξεων για τις νέες εγγραφές και τις εισαγωγές μηχανοκινήτων οχημάτων που έγιναν το 2003 δίνεται πιο κάτω:

1. ΕΓΓΡΑΦΕΣ ΜΗΧΑΝΟΚΙΝΗΤΩΝ ΟΧΗΜΑΤΩΝ

Ο συνολικός αριθμός των νεοεγγραφέντων μηχανοκινήτων οχημάτων κατά το 2003 παρέμεινε στο ίδιο επίπεδο με τον προηγούμενο χρόνο και έφτασε τα 40.362 οχήματα σε σύγκριση με 40.367 το 2002.

Από το σύνολο των νεοεγγραφέντων μηχανοκινήτων οχημάτων, 15.868 ήταν καινούργια και 24.494 μεταχειρισμένα. Τα πετρελαιοκίνητα οχήματα κατά το 2003 μειώθηκαν κατά 31,2% και έφτασαν τα 7.152 σε σύγκριση με 10.393 το 2002.

Τα ιδιωτικά αυτοκίνητα σαλούν αυξήθηκαν κατά 6,5% σε 27.969 το 2003 από 26.264 το 2002. Οι εγγραφές αυτοκινήτων ενοικίασης αυξήθηκαν κατά 5,4% σε 1.860 το 2003 σε σύγκριση με 1.765 το 2002. Τα λεωφορεία μειώθηκαν σε 135 από 170, το 2002. Τα φορτηγά (ελαφρά και βαριά) αυτοκίνητα που εγγράφηκαν το 2003 μειώθηκαν στα 5.014 από 7.334 το 2002, σημειώνοντας μείωση 31,6%. Από αυτά, τα ελαφρά φορτηγά (βαν, πικ-απ) μειώθηκαν κατά 38,9% και έφτασαν τα 3.923 από 6.423 το 2002. Τα βαριά φορτηγά αυξήθηκαν κατά 19,8% σε 1.091 το 2003 από 911 το 2002. Οι εγγραφές μοτοσυκλετών αυξήθηκαν κατά 12,8% και έφτασαν τις 4.476 το 2003 από 3.967 το 2002.

Η συνολική αξία των μηχανοκινήτων οχημάτων και του μεταφορικού εξοπλισμού που εισήχθησαν το 2003 έφτασε τα £185,6 εκ. σε σύγκριση με £197,1 εκ. το 2002 και £188,3 εκ. το 2001.

Ο πίνακας στην επόμενη σελίδα δείχνει τις εγγραφές των κυριοτέρων κατηγοριών οχημάτων κατά τα τελευταία επτά χρόνια.

INTRODUCTION

The main source of the data on motor vehicles is the Road Transport Department which has the responsibility for the motor vehicles registrations, the issue of licenses and for matters relating to International Road Transport.

An outline of the developments, in relation to the new registrations and imports of vehicles in 2003, is given below:

1. REGISTRATION OF MOTOR VEHICLES

Motor vehicles newly registered during 2003 remained at the same level of the previous year. i.e. 40.362 from 40.367 in 2002.

Of the total number of motor vehicles registered, 15.868 were new vehicles and 24.494 were used vehicles. Vehicles with diesel engines decreased by 31,2% to 7.152 compared to 11.393 in 2002.

Private saloon cars increased to 27.969 compared to 26.264 in 2002 i.e. by 6,5%. Cars for rental increased by 5,4% and reached to 1.860 in 2003 compared to 1.765 in 2002. Buses decreased to 135 compared to 170 in 2002. Goods conveyance vehicles decreased to 5.014 in 2003 compared to 7.334 in 2002, thus recording a decrease of 31,6%. Light goods vehicles decreased by 38,9% to 3.923 from 6.423 in 2002. Heavy goods vehicles increased by 19,8% to 1.091 in 2003 from 911 in 2002. Mechanised cycles registrations increased by 12,8% to 4.476 in 2003 as against to 3.967 in 2002.

The total value of motor vehicles and transport equipment imported in 2003 reached £185,6 mn as against to £197,1 mn in 2002 and £188,3 mn in 2001.

The table in the next page shows the registrations of main categories of motor vehicles during the last seven years.

Εγγραφές μηχανοκινήτων οχημάτων κατά κατηγορία
Registration of motor vehicles by category

Κατηγορία	1997	1998	1999	2000	2001	2002	2003	Category
Ιδιωτικά σαλούν (συμπεριλ. εκπαιδευτικά και οχήματα για αναπήρους)	19.164	23.403	18.966	17.729	21.164	26.264	27.969	Private saloon cars (including invalid and learners' vehicles)
Ταξί	86	92	79	56	121	72	132	Taxis
Αυτοκίνητα ενοικίασης	1.040	1.361	1.088	1.271	3.248	1.765	1.860	Self-drive cars
Λεωφορεία	120	142	145	202	139	170	135	Buses
Βαριά φορτηγά	504	539	634	684	774	911	1.091	Heavy goods vehicles
Ελαφρά φορτηγά	5.780	6.883	6.118	6.240	7.249	6.423	3.923	Light goods vehicles
Μοτοσυκλέττες	4.552	5.795	6.302	5.410	4.756	3.967	4.476	Mechanised cycles
Ελκυστήρες	432	378	435	368	359	424	250	Tractors
Άλλα οχήματα	179	205	206	205	265	371	526	Other vehicles
Σύνολο	31.857	38.798	33.973	32.165	38.075	40.367	40.362	Total

2. ΜΗΧΑΝΟΚΙΝΗΤΑ ΟΧΗΜΑΤΑ ΣΤΗΝ ΚΥΠΡΟ

Ο συνολικός αριθμός μηχανοκινήτων οχημάτων που υπήρχαν στην Κύπρο στο τέλος του 2003 ήταν 574.467.

Τα ιδιωτικά σαλούν αποτελούσαν τη μεγαλύτερη κατηγορία με 342.422 αυτοκίνητα δηλ. το 59,6% του συνόλου των μηχανοκινήτων οχημάτων, τα βαριά και τα ελαφρά φορτηγά (βαν, πικ-απ κλπ) απαριθούσαν 139.957 και οι μοτοσυκλέττες 57.402. Οι άλλοι τύποι μηχανοκινήτων οχημάτων ήταν 10.060 αυτοκίνητα ενοικίασης, 3.712 λεωφορεία, 1.859 ταξί, 14.645 ελκυστήρες και 4.410 άλλα μηχανοκίνητα οχήματα (οδοστρωτήρες, γερανοί, βαριά μηχανοκίνητα οχήματα κλπ). Σε σχέση με τον πληθυσμό, αναλογούσαν κατά το 2002 2,6 άτομα κατά ιδιωτικό σαλούν αυτοκίνητο σε σύγκριση με 3,4 άτομα το 1990 και 5,7 άτομα το 1980.

Η κατανομή των οχημάτων κατά ηλικία έδειξε ότι η πλειονότητα όλων των τύπων οχημάτων είναι ηλικίας κάτω των δέκα χρόνων, (48,9%) από τα οποία το (17,9%) είναι ηλικίας μικρότερης των 5 χρόνων.

2. MOTOR VEHICLES IN CYPRUS

The total number of motor vehicles in Cyprus was 574.467 at the end of 2003.

Private saloon cars constituted the biggest category with 342.422 cars or 59,6% of all vehicles, goods conveyance vehicles (vans, pickups, etc) numbered 139.957 and mechanised cycles amounted to 57.402. The other types of vehicles, numbered 10.060 self-drive cars, 3.712 buses, 1.859 taxis, 14.645 tractors and 4.410 other vehicles (road rollers, cranes, heavy locomotives, etc). In relation to the population, the corresponding ratio in 2002 was 2,6 persons per private saloon car compared to 3,4 in 1990 and 5,7 in 1980.

The age distribution of vehicles revealed that the majority of all types of vehicles is less than 10 years old (48,9%) of which (17,9%) are less than 5 years old.

Από τα ιδιωτικά σαλούν αυτοκίνητα 13,8% είναι ηλικίας κάτω των 5 χρόνων, 35,0% είναι μεταξύ 5 και 10 χρόνων και 51,2% είναι άνω των 10 χρόνων. 22,5% των ταξί είναι ηλικίας κάτω των 5 χρόνων και 48,5% των αυτοκινήτων ενοικίασης είναι ηλικίας κάτω των 3 χρόνων.

Στα λεωφορεία το 58,4% είναι ηλικίας 10 χρόνων και άνω, από τα οποία 24,2% είναι ηλικίας πέραν των 20 χρόνων.

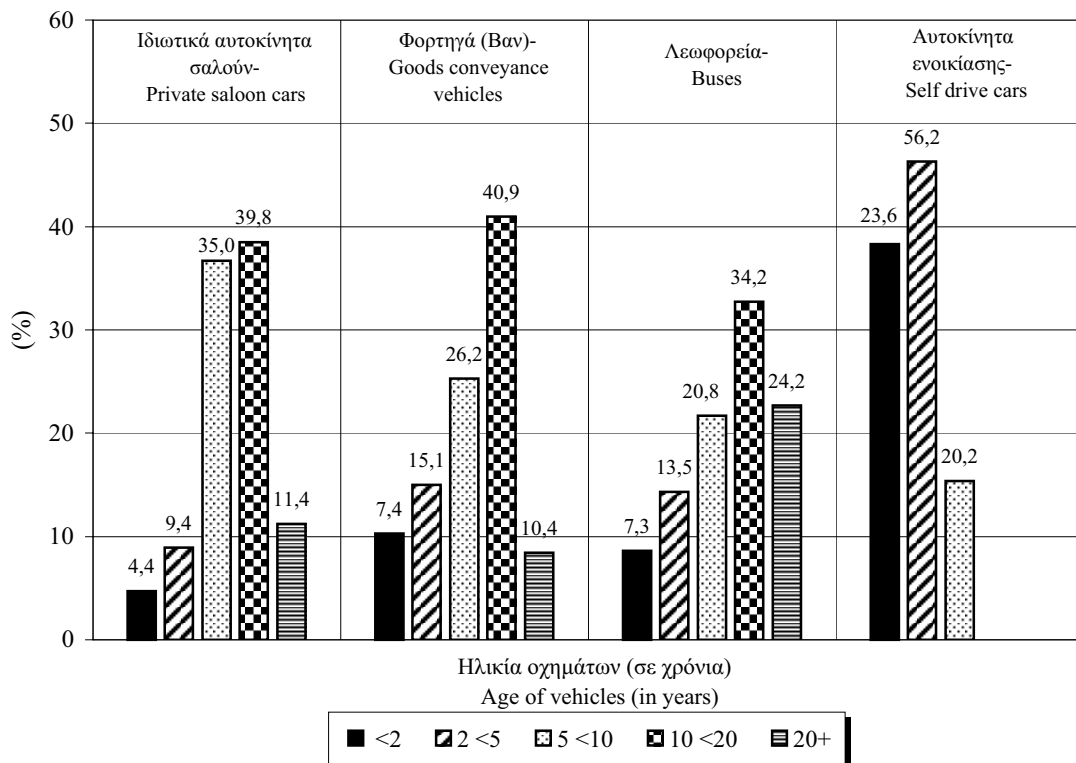
Η ανάλυση του κυβισμού (ιπποδύναμης) των οχημάτων δείχνει ότι 37,3% των ιδιωτικών αυτοκινήτων σαλούν είναι μέχρι 1399 κυβ. εκ., 41,6% των αυτοκινήτων ενοικίασης είναι μέχρι 1299 κυβ. εκ. και γενικά σχεδόν όλες οι μοτοσυκλέτες (96,8%) δεν ξεπερνούν τα 999 κυβ. εκ. Οχήματα με μεγάλο κυβισμό κατανέμονται στις άλλες κατηγορίες ως εξής: 88,5% των ταξί είναι άνω των 2000 κυβ. εκ., 45,4% των λεωφορείων και 68,1% των βαριών φορτηγών είναι άνω των 4000 κυβ. εκ., 77,2% των ελαφρών φορτηγών (βαν, πικ-απ) ξεπερνούν τα 1900 κυβ. εκ. και 79,4% των ελκυστήρων έχουν μηχανή με ιπποδύναμη περισσότερη των 2500 κυβ. εκ.

Of the total number of private saloon cars, 13,8% are less than 5 years old, 35,0% are 5-10 years old and 51,2% are over 10 years old. 22,5% of taxis are less than 5 years old and 48,5% of self-drive cars are less than 3 years old.

A proportion of 58,4% of buses are 10 years old and over with 24,2% being over 20 years of age.

The analysis of vehicles by size of engine capacity shows that 37,3% of private saloon cars are up to 1399 cc, 41,6% of self-drive cars are up to 1299 cc and almost all mechanised cycles (96,8%) do not exceed 999 cc. Big engine cars dominate in the other categories i.e. 88,5% of taxis are over 2000 cc, 45,4% of buses and 68,1% of heavy goods vehicles exceed 4000 cc, 77,2% of light goods vehicles are over 1900 cc and 79,4% of tractors have engines with more than 2500 cc.

ΔΙΑΓΡΑΜΜΑ 3. ΚΑΤΑΝΟΜΗ ΑΥΤΟΚΙΝΗΤΩΝ ΣΤΗΝ ΚΥΠΡΟ ΚΑΤΑ ΗΛΙΚΙΑ, 2003
FIGURE 3. AGE DISTRIBUTION OF VEHICLES IN CYPRUS, 2003



3. ΕΘΝΙΚΕΣ ΟΔΙΚΕΣ ΜΕΤΑΦΟΡΕΣ

Η έρευνα για τις οδικές μεταφορές γίνεται παγκύπρια, κατά τη διάρκεια όλου του χρόνου. Καλύπτει 31 φορτηγά κάθε εβδομάδα. Το δείγμα επιλέγεται από τον κατάλογο των εγγεγραμμένων φορτηγών του Τμήματος Οδικών Μεταφορών των οποίων το ωφέλιμο βάρος είναι πάνω από 3 τόνους.

Το δείγμα χωρίζεται σε 9 κατηγορίες ανάλογα με το ωφέλιμο βάρος του οχήματος και τον τύπο της μεταφοράς (Δημόσιας ή ιδιωτικής χρήσης).

Τα στοιχεία που συλλέγονται αφορούν τα χιλιόμετρα που διανύθηκαν, το βάρος του φορτίου σε τόνους, το είδος του προϊόντος, τον τύπο μεταφοράς (Δημόσιας ή ιδιωτικής χρήσης) και άλλα στοιχεία, που αφορούν τις εθνικές οδικές μεταφορές.

Το 2003 μετακινήθηκαν συνολικά 55.396,0 χιλιάδες τόνοι προϊόντων, από τους οποίους οι 24.781,8 χιλιάδες τόνοι από φορτηγά δημόσιας χρήσης και οι 30.614,2 χιλιάδες τόνοι από φορτηγά ιδιωτικής χρήσης.

Συνολικά διανύθηκαν 216.690,6 χιλιάδες χιλιόμετρα, 112.728,4 χιλιάδες χιλιόμετρα από φορτωμένα φορτηγά και 103.962,2 χιλιάδες χιλιόμετρα από άδεια φορτηγά.

Τα κυριότερα προϊόντα που μετακινήθηκαν ήταν 32.218,1 χιλιάδες τόνοι, ορυκτά υλικά, 6.022,2 χιλιάδες τόνοι, τρόφιμα και 4.125,4 χιλιάδες τόνοι, βιομηχανοποιημένα οικοδομικά υλικά.

Τα στοιχεία αυτά ανταποκρίνονται πλήρως με τις οδηγίες εναρμόνισης της Ε.Ε.

4. ΔΙΕΘΝΕΙΣ ΟΔΙΚΕΣ ΜΕΤΑΦΟΡΕΣ

Οι Διεθνείς οδικές μεταφορές καλύπτουν όλες τις μεταφορές εμπορευμάτων που γίνονται προς και από την Κύπρο, από κυπριακά φορτηγά, καθ' όλη τη διάρκεια του χρόνου.

Τα στοιχεία που συλλέγονται αφορούν το είδος των εμπορευμάτων, το βάρος τους σε τόνους, τις χώρες προέλευσης, τον προορισμό, τα χιλιόμετρα που διανύθηκαν και άλλες πληροφορίες.

3. NATIONAL TRANSPORT OF GOODS BY ROAD

The sample survey collects data on national level around the year. It covers a sample of 31 lorries every week. The sample is selected for each week, from the Vehicle Register of the Transport Department, amongst those vehicles which identify with a load capacity of 3 tonnes or more.

The sample consists of 9 categories (stratum) according to the load capacity of the vehicle and the type of transport (Hire or reward and own account).

The survey aims to collect data on vehicle kilometers travelled on national journeys, total tonnage carried for national transport, the nature of goods, the type of transport (Hire or reward and own account) and other information regarding the national transport of goods by road.

In 2003 a total of 55.396,0 th. tonnes of goods were carried by vehicles, of which, 24.781,8 th. tonnes by hire or reward vehicles and 30.614,2 th. tonnes were carried by vehicles for own account.

The total kilometers travelled by vehicles were 216.690,6 th. kilometers, 112.728,4 th. km. were covered by loaded vehicles and 103.962,2 th. km by empty vehicles.

The main goods transported on national level, were 32.218,1 th. tonnes of crude and manufactured minerals, 6.022,2 th. tonnes of foodstuff and 4.125,4 th. tonnes of manufactured building materials.

The data and the methods used to collect it, fully satisfy the requirements of harmonization of the E.U. standards.

4. INTERNATIONAL TRANSPORT OF GOODS BY ROAD

The statistics on International Transport of Goods by road cover all the carriage of goods by cypriot vehicles transported to and from Cyprus around the year.

The data collected refers to the nature of the goods, the tonnage carried for all forms, the countries of origin and destination of goods, the kilometers performed for all forms of international transport and other relevant information on international transport.

Το 2003 μετακινήθηκαν συνολικά 22.079 τόνοι προϊόντων. Οι 11.643 τόνοι ήσαν εισαγωγές προϊόντων και 10.436 τόνοι ήσαν εξαγωγές προϊόντων.

Τα κυριότερα προϊόντα που εισήχθησαν οδικώς, ήταν 4.473 τόνοι φρούτα και λαχανικά, 4.436 τόνοι τρόφιμα, 1.390 τόνοι είδη ένδυσης, ύφανσης, χάρτου, δέρματος και 1.044 τόνοι, υφαντικές ύλες, ακατέργαστα ζώϊκά και φυτικά υλικά.

Τα κυριότερα προϊόντα που εξήχθησαν οδικώς, κατά το 2003, ήταν 5.599 τόνοι πατάτες, φρούτα και λαχανικά, 3.413 τόνοι τρόφιμα, 727 τόνοι είδη ένδυσης, ύφανσης, χάρτου, δέρματος και 491 τόνοι ζωντανά ζώα.

Οι κυριότερες χώρες με τις οποίες έγιναν συναλλαγές μέσω των Διεθνών οδικών μεταφορών ήταν η Ελλάδα, η Ολλανδία, το Ηνωμένο Βασίλειο και η Γερμανία.

Τα στοιχεία αυτά ανταποκρίνονται πλήρως με τις οδηγίες εναρμόνισης της Ε.Ε.

5. ΟΡΙΣΜΟΙ ΠΟΥ ΧΡΗΣΙΜΟΠΟΙΗΘΗΚΑΝ

Εγγραφές οχημάτων αφορούν τόσο τα καινούργια όσο και τα μεταχειρισμένα οχήματα που εγγράφηκαν για πρώτη φορά στην Κύπρο.

Βαριά/ελαφρά οχήματα μεταφοράς φορτίου

Ελαφρά: Οχήματα που μεταφέρουν φορτίο μέχρι 2.032 κιλά.

Βαριά: Οχήματα που μεταφέρουν φορτίο πάνω από 2.032 κιλά.

1. **Κατηγορία "Α":** Οχήματα που μεταφέρουν φορτίο με εκμίσθωση.
2. **Κατηγορία "Β":** Οχήματα που μεταφέρουν φορτίο για αποκλειστική χρήση του ιδιοκτήτη.

Αρθρωτά μηχανοκίνητα οχήματα: η κατηγορία αυτή περιλαμβάνει τα οχήματα που χρησιμοποιούνται για τη μεταφορά εμπορευματοκιβωτίων ως και άλλα αρθρωτά για τη μεταφορά καυσίμων, νερού κλπ.

Γεωργικοί ελκυστήρες: αυτή η κατηγορία περιλαμβάνει όλους τους γεωργικούς ελκυστήρες, εκτός των χειροκίνητων ελκυστήρων.

In 2003 a total of 22.079 tonnes of goods were moved. 11.643 tonnes of these goods were imported and 10.436 tonnes of goods were exported.

The main goods imported by road, were 4.473 tonnes of fruits and vegetables, 4.436 tonnes of foodstuff, 1.390 tonnes of textile, clothing, paper, leather materials and 1.044 tonnes were textile articles, raw animal and crop materials.

The main goods exported by road, in 2003 were 5.599 tonnes of potatoes, fruits and vegetables, 3.413 tonnes of foodstuff, 727 tonnes of textile, clothing, paper, leather materials, and 491 tonnes live animals.

The main countries of loading and unloading of international carriage of goods were, Greece, Holland, United Kingdom and Germany.

The data and the methods used to collect it, fully satisfy the requirements of harmonization of the E.U. standards.

5. DEFINITIONS OF TERMS USED

Vehicles registered: refer to both new and second-hand vehicles newly registered in Cyprus.

Heavy/Light Goods Vehicles:

Light: Are those vehicles carrying net load up to 2.032 kg.

Heavy: Are those vehicles carrying net load over 2.032 kg.

1. **Licence permit "A":** Are those vehicles carrying load for reward.
2. **Licence permit "B":** Are those vehicles carrying load for the owner's account.

Articulated vehicles: this category includes vehicles such as articulated international transport carriers, articulated container carriers and articulated vehicles for distributing petrol, water, etc.

Agricultural tractors: this category includes all agricultural tractors except pedestrian controlled tractors.

Άλλα: Η κατηγορία αυτή περιλαμβάνει οχήματα ειδικής χρήσης και προορισμών όπως είναι τα ασθενοφόρα, τα πυροσβεστικά κλπ.

Μοτοποδήλατα: Μοτοποδήλατα με κυβισμό κάτω από 50 (κ.ε.).

Μοτοσυκλέττες: Μοτοσυκλέττες με κυβισμό πάνω από 50 (κ.ε.).

Βάρος οχήματος: Είναι το καθαρό βάρος του οχήματος χωρίς τον οδηγό και χωρίς το ωφέλιμο βάρος (το βάρος που επιτρέπεται να μεταφέρει).

Ωφέλιμο Βάρος: Είναι το καθαρό βάρος του φορτίου που επιτρέπεται να μεταφέρει το όχημα.

Συνολικό Βάρος Οχήματος: Είναι το βάρος του οχήματος συν το ωφέλιμο βάρος.

Other: this category includes vehicles for special purposes, such as ambulances, fire engines, and other special purpose vehicles.

Autocycles: mechanised cycles under 50 cc.

Motorcycles: mechanised cycles over 50 cc.

Unladen Weight: of a vehicle is the weight of a vehicle without the driver and the authorised load (The permitted carry load).

Authorised Load: of a vehicle is the load capacity of the vehicle (the permitted carry load).

Gross Vehicle Weight: Unladen weight plus authorised load (load capacity).

ΠΙΝΑΚΑΣ 1. ΟΧΗΜΑΤΑ ΚΑΤΑ ΚΑΤΗΓΟΡΙΑ, 1985-2003
TABLE 1. ALL VEHICLES BY CATEGORY, 1985-2003

Κατηγορία	(Αριθμός)										Κατηγορία
	1985	1990	1995	1997	1998	1999	2000	2001	2002	2003	
Αυτοκίνητα σαλόνι Ιδιωτικά Ταξί Αυτοκίνητα εννοικίασης Εκπαιδευτικά οχήματα Οχήματα για αναπήρους	<u>146.425</u>	<u>195.330</u>	<u>257.314</u>	<u>269.945</u>	<u>285.437</u>	<u>293.979</u>	<u>302.096</u>	<u>314.641</u>	<u>331.346</u>	<u>354.341</u>	Saloon cars
	141.175	186.708	247.718	260.336	275.598	284.323	292.219	302.221	318.145	339.953	Private
	1.664	1.779	1.787	1.771	1.764	1.741	1.740	1.736	1.729	1.859	Taxis
	2.731	5.608	6.226	6.181	6.279	6.043	6.135	8.518	9.165	10.060	Self-drive cars
	367	437	397	393	408	414	426	430	445	492	Learners' vehicles
488	798	1.186	1.264	1.388	1.458	1.576	1.736	1.862	1.977	Invalid carriages	
Λεωφορεία	<u>1.856</u>	<u>2.743</u>	<u>3.113</u>	<u>3.177</u>	<u>3.184</u>	<u>3.190</u>	<u>3.315</u>	<u>3.374</u>	<u>3.405</u>	<u>3.712</u>	Buses
Φορτηγά οχήματα Βαριά Ελαφρά Αρθρωτά	<u>52.431</u>	<u>80.147</u>	<u>116.398</u>	<u>120.277</u>	<u>124.181</u>	<u>126.490</u>	<u>129.339</u>	<u>132.815</u>	<u>135.642</u>	<u>139.957</u>	Goods conveyance vehicles
	8.132	10.045	11.518	11.788	11.958	12.100	12.461	12.844	13.273	14.749	Heavy
	43.753	69.708	104.592	108.220	111.968	114.163	116.672	119.786	122.217	125.196	Light
	546	394	288	269	255	227	206	185	152	12	Articulated
Μοτοσυκλέττες Δίτροχες Τρίτροχες Μοτοποδήλατα	<u>62.445</u>	<u>64.456</u>	<u>65.851</u>	<u>63.264</u>	<u>65.010</u>	<u>60.751</u>	<u>59.326</u>	<u>57.857</u>	<u>54.866</u>	<u>57.402</u>	Mechanised cycles
	28.794	19.756	17.253	16.713	17.312	16.969	16.770	17.006	19.451	20.983	Motorcycles
	40	23	100	83	87	59	56	56	56	59	Motor tricycles
	33.611	44.677	48.498	46.468	47.611	43.723	42.500	40.795	35.359	36.360	Autocycles
Ελκυστήρες Γεωργικοί Μη γεωργικοί	<u>8.224</u>	<u>8.762</u>	<u>12.122</u>	<u>12.460</u>	<u>12.438</u>	<u>13.298</u>	<u>13.594</u>	<u>13.886</u>	<u>14.226</u>	<u>14.645</u>	Tractors
	7.280	7.513	10.472	10.858	10.893	11.827	12.160	12.487	12.868	13.173	Agricultural
	944	1.249	1.650	1.602	1.545	1.471	1.434	1.399	1.358	1.472	Non-agricultural
Άλλα οχήματα Οδοστρώτες Μηχανοκίνητοι γερανοί Βαριά οχήματα Άλλα οχήματα ειδικού τύπου και χρήσης	<u>1.701</u>	<u>2.167</u>	<u>2.895</u>	<u>3.009</u>	<u>3.136</u>	<u>3.198</u>	<u>3.304</u>	<u>3.465</u>	<u>3.730</u>	<u>4.410</u>	Other vehicles
	180	248	323	342	351	370	389	397	411	436	Road rollers
	141	137	173	181	187	185	188	194	196	205	Cranes
	711	800	982	1.041	1.136	1.179	1.233	1.339	1.459	1.845	Heavy locomotives
	669	982	1.417	1.445	1.462	1.464	1.494	1.535	1.664	1.924	Other
Σ Υ Ν Ο Λ Ο	273.082	353.605	457.693	472.132	493.386	500.906	510.974	526.038	543.215	574.467	T O T A L

ΠΙΝΑΚΑΣ 2. ΟΧΗΜΑΤΑ ΑΔΕΙΟΥΧΑ, ΜΗ ΑΔΕΙΟΥΧΑ ΚΑΙ ΑΚΙΝΗΤΟΠΟΙΗΜΕΝΑ ΚΑΤΑ ΚΑΤΗΓΟΡΙΑ, 1999-2003

TABLE 2. LICENSED, UNLICENSED AND IMMOBILIZED VEHICLES BY CATEGORY, 1999-2003

(Αριθμός)

(Number)

Κατηγορία	1999	2000	2001	2002	2003	Category
<u>ΑΔΕΙΟΥΧΑ</u>	<u>430.974</u>	<u>444.183</u>	<u>459.106</u>	<u>465.367</u>	<u>484.477</u>	<u>LICENSED</u>
Αυτοκίνητα σαλούν	<u>256.989</u>	<u>267.589</u>	<u>280.069</u>	<u>287.622</u>	<u>302.501</u>	Saloon cars
Ιδιωτικά	247.915	258.070	268.229	275.288	289.228	Private
Ταξί	1.611	1.648	1.641	1.559	1.696	Taxis
Αυτοκίνητα ενοικίασης	5.626	5.915	8.080	8.509	9.160	Self-drive cars
Εκπαιδευτικά οχήματα	391	391	397	417	453	Learners' vehicles
Οχήματα για αναπήρους	1.446	1.565	1.722	1.849	1.964	Invalid carriages
Λεωφορεία	<u>2.835</u>	<u>2.949</u>	<u>3.003</u>	<u>2.997</u>	<u>3.275</u>	Buses
Ιδιωτικά	1.231	1.325	1.354	1.333	1.393	Private
Δημόσιας χρήσης	1.604	1.624	1.649	1.664	1.882	Public
Φορτηγά οχήματα	<u>111.125</u>	<u>114.666</u>	<u>117.942</u>	<u>117.792</u>	<u>119.646</u>	Goods conveyance vehicles
Βαριά	10.225	10.572	10.882	11.182	12.119	Heavy
Ελαφρά	100.742	103.957	106.942	106.506	107.521	Light
Αρθρωτά	158	137	118	104	6	Articulated
Μοτοσυκλέττες	<u>44.756</u>	<u>43.315</u>	<u>41.985</u>	<u>40.276</u>	<u>41.516</u>	Mechanised cycles
Δίτροχες	12.646	12.725	12.956	14.983	16.009	Motorcycles
Τρίτροχες	36	33	42	41	43	Motor tricycles
Μοτοποδήλατα	32.074	30.557	28.987	25.252	25.464	Autocycles
Ελκυστήρες	<u>13.013</u>	<u>13.291</u>	<u>13.594</u>	<u>13.932</u>	<u>14.284</u>	Tractors
Γεωργικοί	11.800	12.121	12.452	12.833	13.136	Agricultural
Μη γεωργικοί	1.213	1.170	1.142	1.099	1.148	Non-agricultural
Άλλα οχήματα	<u>2.256</u>	<u>2.373</u>	<u>2.513</u>	<u>2.748</u>	<u>3.255</u>	Other vehicles
Οδοστρωτήρες	369	386	394	410	435	Road rollers
Μηχανοκίνητοι γερανοί	133	137	140	133	152	Cranes
Βαριά οχήματα	568	620	703	813	1.057	Heavy locomotives
Άλλα οχήματα ειδικού τύπου και χρήσης	1.186	1.230	1.276	1.392	1.611	Other
<u>ΜΗ ΑΔΕΙΟΥΧΑ</u>	<u>63.896</u>	<u>60.634</u>	<u>60.821</u>	<u>72.224</u>	<u>84.876</u>	<u>UNLICENSED</u>
Αυτοκίνητα σαλούν	<u>33.127</u>	<u>30.653</u>	<u>30.732</u>	<u>40.108</u>	<u>48.709</u>	Saloon cars
Ιδιωτικά	32.579	30.331	30.187	39.292	47.636	Private
Ταξί	101	63	67	126	130	Taxis
Αυτοκίνητα ενοικίασης	417	220	438	656	899	Self-drive cars
Εκπαιδευτικά οχήματα	19	28	26	21	31	Learners' vehicles
Οχήματα για αναπήρους	11	11	14	13	13	Invalid carriages
Λεωφορεία	<u>225</u>	<u>222</u>	<u>210</u>	<u>246</u>	<u>281</u>	Buses
Ιδιωτικά	111	114	121	151	184	Private
Δημόσιας χρήσης	114	108	89	95	97	Public
Φορτηγά οχήματα	<u>13.578</u>	<u>12.790</u>	<u>13.071</u>	<u>16.273</u>	<u>18.771</u>	Goods conveyance vehicles
Βαριά	1.208	1.186	1.322	1.538	2.059	Heavy
Ελαφρά	12.336	11.570	11.706	14.701	16.709	Light
Αρθρωτά	34	34	43	34	3	Articulated

(Συν. - Cont'd)

ΠΙΝΑΚΑΣ 2 (Συνέχ.) ΟΧΗΜΑΤΑ ΑΔΕΙΟΥΧΑ, ΜΗ ΑΔΕΙΟΥΧΑ ΚΑΙ ΑΚΙΝΗΤΟΠΟΙΗΜΕΝΑ ΚΑΤΑ ΚΑΤΗΓΟΡΙΑ, 1999-2003

TABLE 2 (Cont'd) LICENSED, UNLICENSED AND IMMOBILIZED VEHICLES BY CATEGORY, 1999-2003

(Αριθμός)

(Number)

Κατηγορία	1999	2000	2001	2002	2003	Category
Μοτοσυκλέττες	<u>15.843</u>	<u>15.839</u>	<u>15.670</u>	<u>14.414</u>	<u>15.691</u>	Mechanised cycles
Δίτροχες	4.249	3.964	3.953	4.396	4.878	Motorcycles
Τρίτροχες	23	23	14	15	16	Motor tricycles
Μοτοποδήλατα	11.571	11.852	11.703	10.003	10.797	Autocycles
Ελκυστήρες	<u>269</u>	<u>290</u>	<u>279</u>	<u>278</u>	<u>345</u>	Tractors
Γεωργικοί	26	38	35	35	37	Agricultural
Μη γεωργικοί	243	252	244	243	308	Non-agricultural
Άλλα οχήματα	<u>854</u>	<u>840</u>	<u>859</u>	<u>905</u>	<u>1.079</u>	Other vehicles
Οδοστρωτήρες	1	3	3	1	1	Road rollers
Μηχανοκίνητοι γερανοί	36	35	37	49	44	Cranes
Βαριά οχήματα	581	585	608	623	761	Heavy locomotives
Άλλα οχήματα ειδικού τύπου και χρήσης	236	217	211	232	273	Other
ΑΚΙΝΗΤΟΠΟΙΗΜΕΝΑ	<u>6.036</u>	<u>6.157</u>	<u>6.111</u>	<u>5.624</u>	<u>5.114</u>	IMMOBILIZED
Αυτοκίνητα σαλόνι	<u>3.863</u>	<u>3.854</u>	<u>3.840</u>	<u>3.616</u>	<u>3.131</u>	Saloon cars
Ιδιωτικά	3.829	3.818	3.805	3.565	3.089	Private
Ταξί	29	29	28	44	33	Taxis
Αυτοκίνητα ενοικίασης	0	0	0	0	1	Self-drive cars
Εκπαιδευτικά οχήματα	4	7	7	7	8	Learners' vehicles
Οχήματα για αναπήρους	1	0	0	0	0	Invalid carriages
Λεωφορεία	<u>130</u>	<u>144</u>	<u>161</u>	<u>162</u>	<u>156</u>	Buses
Ιδιωτικά	104	134	151	152	144	Private
Δημόσιας χρήσης	26	10	10	10	12	Public
Φορτηγά οχήματα	<u>1.787</u>	<u>1.883</u>	<u>1.802</u>	<u>1.577</u>	<u>1.540</u>	Goods conveyance vehicles
Βαριά	667	703	640	553	571	Heavy
Ελαφρά	1.085	1.145	1.138	1.010	966	Light
Αρθρωτά οχήματα	35	35	24	14	3	Articulated
Μοτοσυκλέττες	<u>152</u>	<u>172</u>	<u>202</u>	<u>176</u>	<u>195</u>	Mechanised cycles
Δίτροχες	74	81	97	72	96	Motorcycles
Τρίτροχες	0	0	0	0	0	Motor tricycles
Μοτοποδήλατα	78	91	105	104	99	Autocycles
Ελκυστήρες	<u>16</u>	<u>13</u>	<u>13</u>	<u>16</u>	<u>16</u>	Tractors
Γεωργικοί	1	1	0	0	0	Agricultural
Μη γεωργικοί	15	12	13	16	16	Non-agricultural
Άλλα οχήματα	<u>88</u>	<u>91</u>	<u>93</u>	<u>77</u>	<u>76</u>	Other vehicles
Οδοστρωτήρες	0	0	0	0	0	Road rollers
Μηχανοκίνητοι γερανοί	16	16	17	14	9	Cranes
Βαριά οχήματα	30	28	28	23	27	Heavy locomotives
Άλλα οχήματα ειδικού τύπου και χρήσης	42	47	48	40	40	Other
ΣΥΝΟΛΟ	500.906	510.974	526.038	543.215	574.467	TOTAL

ΠΙΝΑΚΑΣ 3. ΟΧΗΜΑΤΑ ΚΑΤΑ ΚΑΤΗΓΟΡΙΑ ΚΑΙ ΕΙΔΟΣ ΚΑΥΣΙΜΩΝ, 1980-2003
TABLE 3. ALL VEHICLES BY CATEGORY AND FUEL USED, 1980-2003

Έτος Year	ΣΥΝΟΛΟ - TOTAL						ΑΔΕΙΟΥΧΑ - LICENSED			ΜΗ ΑΔΕΙΟΥΧΑ - UNLICENSED			ΑΚΙΝΗΤΟΠΟΙΗΜΕΝΑ - IMMOBILIZED					
	ΣΥΝΟΛΟ TOTAL		BENZIN. PETROL		ΠΕΤΡΕΛ. DIESEL		ΣΥΝΟΛΟ TOTAL		BENZIN. PETROL		ΠΕΤΡΕΛ. DIESEL		ΣΥΝΟΛΟ TOTAL		BENZIN. PETROL		ΠΕΤΡΕΛ. DIESEL	
	(Αριθμός)	(Number)																
1980	176.786	147.173	29.613	130.472	24.382	19.003	14.765	4.238	2.929	1.936	993							
1981	191.422	160.192	31.230	140.179	26.037	22.361	18.150	4.211	2.845	1.863	982							
1982	216.145	179.237	36.908	152.508	30.092	30.817	25.115	5.702	2.728	1.614	1.114							
1983	239.525	195.189	44.336	159.793	36.512	40.457	33.776	6.681	2.763	1.620	1.143							
1984	257.612	207.732	49.880	169.846	41.713	43.164	36.224	6.940	2.889	1.662	1.227							
1985	273.082	217.649	55.433	173.843	46.540	49.668	42.090	7.578	3.031	1.716	1.315							
1986	281.889	222.046	59.843	180.832	50.475	47.804	39.618	8.186	2.778	1.596	1.182							
1987	279.368	216.577	62.791	193.534	57.936	25.823	21.948	3.875	2.075	1.095	980							
1988	300.022	229.824	70.198	204.284	64.711	29.809	24.892	4.917	1.218	648	570							
1989	326.327	247.160	79.167	218.351	73.197	32.919	27.868	5.051	1.860	941	919							
1990	353.605	264.197	89.408	233.743	82.694	34.988	29.271	5.717	2.180	1.183	997							
1991	377.886	278.323	99.563	247.007	92.631	35.697	29.798	5.899	2.551	1.518	1.033							
1992	400.376	292.192	108.184	253.060	99.630	44.863	37.324	7.539	2.823	1.808	1.015							
1993	412.944	298.381	114.563	255.562	104.794	49.581	40.879	8.702	3.007	1.940	1.067							
1994	421.391	300.336	121.055	260.687	111.162	46.547	37.757	8.790	2.995	1.892	1.103							
1995	438.848	307.959	130.889	267.119	120.440	48.088	38.758	9.330	3.201	2.082	1.119							
1996	457.693	317.294	140.399	267.535	127.132	61.306	48.569	12.737	1.720	1.190	530							
1997	472.132	323.317	148.815	270.211	132.375	66.373	51.177	15.196	3.173	1.929	1.244							
1998	493.386	334.644	158.742	278.154	141.292	69.302	53.708	15.594	4.638	2.782	1.856							
1999	500.906	334.870	166.036	282.948	148.026	63.896	48.339	15.557	6.036	3.583	2.453							
2000	510.974	338.632	172.342	289.327	154.856	60.634	45.756	14.878	6.157	3.549	2.608							
2001	526.038	346.455	179.583	297.516	161.590	60.821	45.372	15.449	6.111	3.567	2.544							
2002	543.215	357.880	185.335	301.816	163.551	72.224	52.764	19.460	5.624	3.300	2.324							
2003	574.467	381.444	193.023	316.930	167.547	84.876	61.699	23.177	5.114	2.815	2.299							

ΠΙΝΑΚΑΣ 4. ΑΔΕΙΟΥΧΑ ΟΧΗΜΑΤΑ ΚΑΤΑ ΚΑΤΗΓΟΡΙΑ, 1985-2003
TABLE 4. LICENSED VEHICLES BY CATEGORY, 1985-2003

Κατηγορία	(Number)										
	1985	1990	1995	1997	1998	1999	2000	2001	2002	2003	Category
Αυτοκίνητα σαλούν	126.010	178.602	219.749	234.976	249.225	256.989	267.589	280.069	287.622	302.501	Saloon cars
Ιδιωτικά	121.030	170.212	210.655	226.083	240.060	247.915	258.070	268.229	275.288	289.228	Private
Ταξί	1.557	1.732	1.589	1.586	1.607	1.611	1.648	1.641	1.559	1.696	Taxis
Αυτοκίνητα ενοικίασης	2.597	5.445	6.008	5.695	5.818	5.626	5.915	8.080	8.509	9.160	Self-drive cars
Εκπαιδευτικά οχήματα	358	423	394	372	385	391	391	397	417	453	Learners' vehicles
Οχήματα για αναπήρους	468	790	1.103	1.240	1.355	1.446	1.565	1.722	1.849	1.964	Invalid carriages
Λεωφορεία	1.503	2.308	2.670	2.800	2.754	2.835	2.949	3.003	2.997	3.275	Buses
Φορτηγά οχήματα	45.802	74.325	101.182	105.652	109.294	111.125	114.666	117.942	117.792	119.646	Goods conveyance vehicles
Βαριά	6.279	8.582	9.654	9.677	9.941	10.225	10.572	10.882	11.182	12.119	Heavy
Ελαφρά	39.146	65.436	91.287	95.786	99.174	100.742	103.957	106.942	106.506	107.521	Light
Αρθρωτά	377	307	241	189	179	158	137	118	104	6	Articulated
Μοτοσυκλέτες	40.002	50.953	50.393	45.226	44.337	44.756	43.315	41.985	40.276	41.516	Mechanised cycles
Δίτροχες	17.932	14.470	12.984	11.866	11.906	12.646	12.725	12.956	14.983	16.009	Motorcycles
Τρίτροχες	25	17	59	42	48	36	33	42	41	43	Motor tricycles
Μοτοποδήλατα	22.045	36.466	37.350	33.318	32.383	32.074	30.557	28.987	25.252	25.464	Autocycles
Ελκυστήρες	5.964	8.517	11.244	11.913	11.733	13.013	13.291	13.594	13.932	14.284	Tractors
Γεωργικοί	5.258	7.499	9.918	10.679	10.531	11.800	12.121	12.452	12.833	13.136	Agricultural
Μη γεωργικοί	706	1.018	1.326	1.234	1.202	1.213	1.170	1.142	1.099	1.148	Non-agricultural
Άλλα οχήματα	1.102	1.732	2.321	2.019	2.103	2.256	2.373	2.513	2.748	3.255	Other vehicles
Οδοστρωτήρες	152	246	311	336	342	369	386	394	410	435	Road rollers
Μηχανοκίνητοι γερανοί	81	111	140	144	138	133	137	140	133	152	Cranes
Βαριά οχήματα	423	592	776	396	489	568	620	703	813	1.057	Heavy locomotives
'Άλλα οχήματα ειδικού τύπου και χρήσης	446	783	1.094	1.143	1.134	1.186	1.230	1.276	1.392	1.611	Other
ΣΥΝΟΛΟ	220.383	316.437	387.559	402.586	419.446	430.974	444.183	459.106	465.367	484.477	TOTAL

ΠΙΝΑΚΑΣ 5. ΟΧΗΜΑΤΑ ΚΑΤΑ ΚΑΤΗΓΟΡΙΑ ΚΑΙ ΕΙΔΟΣ ΚΑΥΣΙΜΩΝ, 2001-2003
TABLE 5. ALL VEHICLES BY CATEGORY AND FUEL USED, 2001-2003

Κατηγορία	(Αριθμός)						Category
	2001		2002		2003		
	Βενζινο-κίνητα Petrol	Πετρελαιο-κίνητα Diesel	Σύνολο Total	Βενζινο-κίνητα Petrol	Πετρελαιο-κίνητα Diesel	Σύνολο Total	
Αυτοκίνητα σαλόνι	277.889	36.752	314.641	293.177	38.169	331.346	Saloon cars
Ιδιωτικά	269.240	32.981	302.221	283.861	34.284	318.145	Private
Ταξί	42	1.694	1.736	33	1.696	1.729	Taxis
Αυτοκίνητα ενοικίασης	7.816	702	8.518	8.403	762	9.165	Self-drive cars
Εκπαιδευτικά οχήματα	31	399	430	35	410	445	Learners' vehicles
Οχήματα για αναπήρους	760	976	1.736	845	1.017	1.862	Invalid carriages
Λεωφορεία	155	3.219	3.374	151	3.254	3.405	Buses
Φορτηγά οχήματα	10.197	122.618	132.815	9.329	126.313	135.642	Goods conveyance vehicles
Βαριά	64	12.780	12.844	60	13.213	13.273	Heavy
Ελαφρά	10.133	109.653	119.786	9.269	112.948	122.217	Light
Αρθρωτά	0	185	185	0	152	152	Articulated
Μοτοσυκλέττες	57.857	0	57.857	54.866	0	54.866	Mechanised cycles
Δίτροχες	17.006	0	17.006	19.451	0	19.451	Motorcycles
Τρίτροχες	56	0	56	56	0	56	Motor tricycles
Μοτοποδήλατα	40.795	0	40.795	35.359	0	35.359	Autocycles
Ελκυστήρες	141	13.745	13.886	142	14.084	14.226	Tractors
Γεωργικοί	135	12.352	12.487	135	12.733	12.868	Agricultural
Μη γεωργικοί	6	1.393	1.399	7	1.351	1.358	Non-agricultural
Άλλα οχήματα	216	3.249	3.465	215	3.515	3.730	Other vehicles
Οδοσφραπίρες	26	371	397	26	385	411	Road rollers
Μηχανοκίνητοι γερανοί	4	190	194	4	192	196	Cranes
Βαριά οχήματα	5	1.334	1.339	5	1.454	1.459	Heavy locomotives
Άλλα οχήματα ειδικού τύπου και χρήσης	181	1.354	1.535	180	1.484	1.664	Other
Σ Υ Ν Ο Λ Ο	346.455	179.583	526.038	357.880	185.335	543.215	T O T A L
				381.444	193.023	574.467	

ΠΙΝΑΚΑΣ 6. ΑΔΕΙΟΥΧΑ ΟΧΗΜΑΤΑ ΚΑΤΑ ΚΑΤΗΓΟΡΙΑ ΚΑΙ ΕΙΔΟΣ ΚΑΥΣΙΜΩΝ, 2001-2003
TABLE 6. LICENSED VEHICLES BY CATEGORY AND FUEL USED, 2001-2003

Κατηγορία (Αριθμός)	2001			2002			2003			Category (Number)
	Βενζινο-κίνητα Petrol	Πετρελαιοκίνητα Diesel	Σύνολο Total	Βενζινο-κίνητα Petrol	Πετρελαιοκίνητα Diesel	Σύνολο Total	Βενζινο-κίνητα Petrol	Πετρελαιοκίνητα Diesel	Σύνολο Total	
	Αυτοκίνητα σαλόνι	247.164	32.905	280.069	254.431	33.191	287.622	268.875	33.626	
Ιδιωτικά	238.890	29.339	268.229	245.697	29.591	275.288	259.296	29.932	289.228	Private
Ταξί	34	1.607	1.641	31	1.528	1.559	39	1.657	1.696	Taxis
Αυτοκίνητα ενυκίασης	7.458	622	8.080	7.830	679	8.509	8.536	624	9.160	Self-drive cars
Εκπαιδευτικά οχήματα	28	369	397	33	384	417	45	408	453	Learners' vehicles
Οχήματα για αναπήρους	754	968	1.722	840	1.009	1.849	959	1.005	1.964	Invalid carriages
Λεωφορεία	151	2.852	3.003	146	2.851	2.997	147	3.128	3.275	Buses
Φορτηγά οχήματα	7.884	110.058	117.942	6.642	111.150	117.792	6.067	113.579	119.646	Goods conveyance vehicles
Βαριά	50	10.832	10.882	42	11.140	11.182	41	12.078	12.119	Heavy
Ελαφρά	7.834	99.108	106.942	6.600	99.906	106.506	6.026	101.495	107.521	Light
Αρθρωτά	0	118	118	0	104	104	0	6	6	Articulated
Μοτοσικλές	41.985	0	41.985	40.276	0	40.276	41.516	0	41.516	Mechanised cycles
Δίτροχες	12.956	0	12.956	14.983	0	14.983	16.009	0	16.009	Motorcycles
Τρίτροχες	42	0	42	41	0	41	43	0	43	Motor tricycles
Μοτοποδήλατα	28.987	0	28.987	25.252	0	25.252	25.464	0	25.464	Autocycles
Ελκυστήρες	139	13.455	13.594	139	13.793	13.932	138	14.146	14.284	Tractors
Γεωργικοί	134	12.318	12.452	134	12.699	12.833	133	13.003	13.136	Agricultural
Μη γεωργικοί	5	1.137	1.142	5	1.094	1.099	5	1.143	1.148	Non-agricultural
Άλλα οχήματα	193	2.320	2.513	182	2.566	2.748	187	3.068	3.255	Other vehicles
Οδοστρωτήρες	26	368	394	26	384	410	26	409	435	Road rollers
Μηχανοκίνητοι γερανοί	3	137	140	3	130	133	3	149	152	Cranes
Βαριά οχήματα	3	700	703	2	811	813	2	1.055	1.057	Heavy locomotives
'Άλλα οχήματα ειδικού τύπου και χρήσης	161	1.115	1.276	151	1.241	1.392	156	1.455	1.611	Other
ΣΥΝΟΛΟ	297.516	161.590	459.106	301.816	163.551	465.367	316.930	167.547	484.477	TOTAL

ΠΙΝΑΚΑΣ 7. ΟΧΗΜΑΤΑ ΚΑΤΑ ΚΑΤΗΓΟΡΙΑ ΚΑΙ ΚΥΒΕΣΜΟ, 2003
TABLE 7. ALL VEHICLES BY CATEGORY AND ENGINE CAPACITY, 2003

Κυβισμός μηχανής (κ.ε.) Engine capacity (c.c.)	(Αριθμός)										Σύνολο
	Ιδιωτικά σαλόνι Private saloons	Ταξί Taxis	Αυτοκίνητα ενδοκίσης Self-drive cars	Λεωφορεία Buses	Βαριά φορτηγά και αρθρωτά Heavy goods vehicles and articulated	Ελαφρά φορτηγά (Βαν, πικ-απ) Light goods vehicles	Μοτοσυ- κλέττες Mechanised cycles	Ελκυστήρες Tractors	Άλλα Other	Total	
< 999	22.988	0	1.948	0	0	3.849	55.585	1.799	14	86.183	
1000-1099	1.139	0	65	0	0	155	422	83	3	1.867	
1100-1199	7.050	2	767	0	0	630	476	351	2	9.278	
1200-1299	47.751	12	1.400	0	0	1.697	346	42	2	51.250	
1300-1399	48.701	5	2.078	0	0	1.194	364	56	13	52.411	
1400-1499	61.212	3	1.088	0	0	929	157	55	5	63.449	
1500-1599	48.164	6	958	4	0	4.136	39	42	34	53.383	
1600-1699	2.017	5	6	2	2	2.367	8	27	17	4.451	
1700-1799	15.920	4	123	72	1	2.956	2	31	32	19.141	
1800-1899	11.227	8	363	3	3	10.594	3	37	13	22.251	
1900-1999	38.870	168	582	102	3	8.340	0	67	79	48.211	
2000-2499	16.961	1.034	101	1.514	418	71.813	0	428	282	92.551	
2500-3999	18.162	609	572	331	4.281	16.467	0	8.098	1.185	49.705	
4000+	2.260	3	9	1.684	10.053	69	0	3.529	2.729	20.336	
ΣΥΝΟΛΟ TOTAL	342.422	1.859	10.060	3.712	14.761	125.196	57.402	14.645	4.410	574.467	

Σημ.: Τα ιδιωτικά σαλόνι περιλαμβάνουν επίσης οχήματα για αναπήρους και εκπαιδευτικά.
 Note: Private saloons include also invalid carriages and learners' vehicles.

ΠΙΝΑΚΑΣ 8. ΑΔΕΙΟΥΧΑ ΟΧΗΜΑΤΑ ΚΑΤΑ ΚΑΤΗΓΟΡΙΑ ΚΑΙ ΚΥΒΙΣΜΟ, 2003
TABLE 8. LICENSED VEHICLES BY CATEGORY AND ENGINE CAPACITY, 2003

(Αριθμός) Κυβισμός μηχανής (κ.ε.) Engine capacity (c.c.)	(Number)										Σύνολο
	Ιδιωτικά σαλόνι Private saloons	Ταξί Taxis	Αυτοκίνητα ενοικίασης Self-drive cars	Λεωφορεία Buses	Βαριά φορτηγά και αρθρωτά Heavy goods vehicles and articulated	Ελαφρά φορτηγά (Βαν, πικ-απ) Light goods vehicles	Μοτοσυ- κλέτρες Mechanised cycles	Ελκυστήρες Tractors	Άλλα Other	Σύνολο	
< 999	17.879	0	1.820	0	0	2.726	40.131	1.792	10	64.358	
1000-1099	641	0	64	0	0	70	291	83	3	1.152	
1100-1199	4.861	2	723	0	0	474	362	351	1	6.774	
1200-1299	37.141	12	1.300	0	0	1.065	279	42	1	39.840	
1300-1399	44.473	5	1.885	0	0	928	287	56	12	47.646	
1400-1499	54.043	3	984	0	0	663	127	53	4	55.877	
1500-1599	41.913	5	841	4	0	2.550	30	39	30	45.412	
1600-1699	1.220	5	5	2	2	1.966	6	27	15	3.248	
1700-1799	13.791	3	115	72	1	2.409	1	31	26	16.449	
1800-1899	10.001	7	331	1	0	9.693	2	37	12	20.084	
1900-1999	33.843	162	523	84	1	6.758	0	63	65	41.499	
2000-2499	14.057	943	70	1.334	331	62.941	0	423	213	80.312	
2500-3999	15.885	547	492	283	3.587	15.223	0	7.848	1.001	44.866	
4000+	1.896	2	7	1.495	8.203	55	0	3.440	1.862	16.960	
ΣΥΝΟΛΟ	291.644	1.696	9.160	3.275	12.125	107.521	41.516	14.285	3.255	484.477	
TOTAL											

Σημ.: Τα ιδιωτικά σαλόνι περιλαμβάνουν επίσης οχήματα για αναπήρους και εκπαιδευτικά.
 Note: Private saloons include also invalid carriages and learners' vehicles.

ΠΙΝΑΚΑΣ 9. ΠΟΣΟΣΤΙΑΙΑ ΚΑΤΑΝΟΜΗ ΟΧΗΜΑΤΩΝ ΚΑΤΑ ΚΑΤΗΓΟΡΙΑ ΚΑΙ ΗΛΙΚΙΑ, 2003
TABLE 9. PERCENTAGE DISTRIBUTION OF ALL VEHICLES BY CATEGORY AND AGE, 2003

Ηλικία (έτη) Age groups (years)	% κατανομή - % distribution								
	Ιδιωτικά σαλούν Private saloons	Ταξί Taxi	Αυτο- κίνητα ενοικί- ασης Self- drive cars	Λεω- φορεία Buses	Ελαφρά και βαριά φορτηγά Goods conve- yance vehicles	Μοτοσυ- κλέττες Mecha- nised cycles	Ελκυ- στήρες Tractors	Άλλα οχήμα- τα Other vehicles	Σύνολο μηχανο- κινήτων οχημάτων Total vehicles
<1	2,1	6,4	12,3	3,2	2,8	3,5	0,7	6,3	2,6
1-<2	2,3	3,1	11,3	4,1	4,6	3,9	1,2	5,4	3,2
2-<3	2,2	6,7	24,9	3,9	5,5	5,1	1,0	3,8	3,7
3-<4	2,7	2,8	16,4	5,5	4,7	5,2	1,2	3,0	3,7
4-<5	4,5	3,5	14,9	4,1	4,9	5,4	1,3	2,5	4,7
5-<10	35,0	24,6	20,2	20,8	26,2	27,1	13,9	16,8	31,0
10-<15	27,2	23,2	0,0	22,3	26,8	22,4	16,6	18,9	25,8
15-<20	12,6	16,4	0,0	11,9	14,1	13,5	17,1	13,6	13,0
20-<25	7,2	11,1	0,0	7,6	7,8	11,9	14,5	10,1	7,9
25+	4,2	2,2	0,0	16,6	2,6	2,0	32,5	19,6	4,4
ΣΥΝΟΛΟ TOTAL	100,0	100,0	100,0	100,0	100,0	100,0	100,0	100,0	100,0

Σημ.: Τα ιδιωτικά σαλούν περιλαμβάνουν επίσης οχήματα για αναπήρους και εκπαιδευτικά.

Note: Private Saloons include also invalid carriages and learners' vehicles.

ΠΙΝΑΚΑΣ 10. ΟΧΗΜΑΤΑ ΚΑΤΑ ΚΑΤΗΓΟΡΙΑ ΚΑΙ ΗΛΙΚΙΑ, 2003
TABLE 10. ALL VEHICLES BY CATEGORY AND AGE, 2003

Κατηγορία (Αριθμός)	ΗΛΙΚΙΑ ΟΧΗΜΑΤΟΣ (ΣΕ ΕΤΗ) VEHICLE AGE (IN YEARS)										Σύνολο Total	Κατηγορία Category			
	<1	1-<2	2-<3	3-<4	4-<5	5-<10	10-<15	15-<20	20-<25	25+					
Αυτοκίνητα σαλόνι															
Ιδιωτικά	<u>8.643</u>	<u>9.010</u>	<u>10.258</u>	<u>10.942</u>	<u>16.819</u>	<u>122.433</u>	<u>93.714</u>	<u>43.447</u>	<u>24.699</u>	<u>14.376</u>		354.341	Saloon cars		
Ταξί	7.216	7.718	7.507	9.122	15.096	118.865	92.731	42.975	24.454	14.269		339.953	Private		
Αυτοκίνητα ενοικίασης	118	58	125	52	65	458	432	305	206	40		1.859	Taxis		
Εκπαιδευτικά οχήματα	1.240	1.132	2.502	1.652	1.501	2.033	0	0	0	0		10.060	Self-drive cars		
Οχήματα για αναπήρους	5	2	2	3	10	195	153	74	7	41		492	Learners' vehicles		
	64	100	122	113	147	882	398	93	32	26		1.977	Invalid carriages		
Λεωφορεία	<u>117</u>	<u>152</u>	<u>144</u>	<u>206</u>	<u>154</u>	<u>771</u>	<u>829</u>	<u>442</u>	<u>282</u>	<u>615</u>		3.712	Buses		
Φορτηγά οχήματα															
Βαριά	<u>3.915</u>	<u>6.393</u>	<u>7.755</u>	<u>6.658</u>	<u>6.804</u>	<u>36.630</u>	<u>37.476</u>	<u>19.744</u>	<u>10.913</u>	<u>3.669</u>		139.957	Goods conveyance vehicles		
Ελαφρά	518	469	528	450	741	3.088	2.850	2.255	2.067	1.783		14.749	Heavy		
Αρθρωτά	3.397	5.924	7.227	6.208	6.063	33.542	34.625	17.486	8.844	1.880		125.196	Light		
	0	0	0	0	0	0	1	3	2	6		12	Articulated		
Μοτοσυκλέττες	<u>1.982</u>	<u>2.256</u>	<u>2.924</u>	<u>2.982</u>	<u>3.087</u>	<u>15.562</u>	<u>12.841</u>	<u>7.762</u>	<u>6.846</u>	<u>1.160</u>		57.402	Mechanised cycles		
Δίτροχες	1.167	1.227	1.589	1.663	1.573	5.911	2.715	1.977	2.466	695		20.983	Motorcycles		
Τρίτροχες	2	6	5	3	1	8	14	9	8	3		59	Motor tricycles		
Μοτοποδήλατα	813	1.023	1.330	1.316	1.513	9.643	10.112	5.776	4.372	462		36.360	Autocycles		
Ελκυστήρες	<u>108</u>	<u>169</u>	<u>142</u>	<u>175</u>	<u>194</u>	<u>2.037</u>	<u>2.435</u>	<u>2.503</u>	<u>2.129</u>	<u>4.753</u>		14.645	Tractors		
Γεωργικοί	85	151	133	153	167	1.760	2.026	2.133	1.952	4.613		13.173	Agricultural		
Μη γεωργικοί	23	18	9	22	27	277	409	370	177	140		1.472	Non-agricultural		
Άλλα οχήματα	<u>280</u>	<u>237</u>	<u>167</u>	<u>134</u>	<u>110</u>	<u>742</u>	<u>833</u>	<u>598</u>	<u>445</u>	<u>864</u>		4.410	Other vehicles		
Οδοστρώτες	15	8	3	10	4	60	93	82	46	115		436	Road rollers		
Μηχανοκίνητοι γερανοί	1	0	0	0	0	13	32	48	40	71		205	Cranes		
Βαριά οχήματα	128	116	77	59	57	339	273	192	157	447		1.845	Heavy locomotives		
'Άλλα οχήματα ειδικού τύπου και χρήσης	136	113	87	65	49	330	435	276	202	231		1.924	Other		
ΣΥΝΟΛΟ	15.045	18.217	21.390	21.097	27.168	178.175	148.128	74.496	45.314	25.437		574.467	TOTAL		

ΠΙΝΑΚΑΣ 11. ΑΔΕΙΟΥΧΑ ΟΧΗΜΑΤΑ ΚΑΤΑ ΚΑΤΗΓΟΡΙΑ ΚΑΙ ΗΛΙΚΙΑ, 2003
TABLE 11. LICENSED VEHICLES BY CATEGORY AND AGE, 2003

Κατηγορία (Αριθμός)	ΗΛΙΚΙΑ ΟΧΗΜΑΤΟΣ (ΣΕ ΕΤΗ) - VEHICLE AGE (IN YEARS)								Σύνολο Total	Κατηγορία			
	<1	1-<2	2-<3	3-<4	4-<5	5-<10	10-<15	15-<20			20-<25	25+	
Αυτοκίνητα σαλόνι													
Ιδιωτικά	8.457	8.480	9.641	10.401	15.949	112.648	82.399	32.689	14.437	7.399	Saloon cars	302.500	Saloon cars
Ταξί	7.058	7.350	7.084	8.677	14.382	109.400	81.462	32.267	14.239	7.308	Private	289.227	Private
Αυτοκίνητα ενοικίασης	117	57	121	48	61	428	401	269	161	33	Taxis	1.696	Taxis
Εκπαιδευτικά οχήματα	1.213	971	2.312	1.560	1.349	1.755	0	0	0	0	Self-drive cars	9.160	Self-drive cars
Οχήματα για αναπήρους	5	2	2	3	10	192	141	61	5	32	Learners' vehicles	453	Learners' vehicles
	64	100	122	113	147	873	395	92	32	26	Invalid carriages	1.964	Invalid carriages
Λεωφορεία	113	146	139	204	144	693	730	376	245	485	Buses	3.275	Buses
Φορτηγά οχήματα	3.793	6.029	7.209	6.354	6.399	33.501	32.776	14.982	6.457	2.146	Goods conveyance vehicles	119.646	Goods conveyance vehicles
Βαριά	508	450	513	434	687	2.781	2.393	1.742	1.443	1.168	Heavy	12.119	Heavy
Ελαφρά	3.285	5.579	6.696	5.920	5.712	30.720	30.383	13.237	5.012	977	Light	107.521	Light
Αρθρωτά	0	0	0	0	0	0	0	3	2	1	Articulated	6	Articulated
Μοτοσυκλέττες	1.966	1.890	2.236	2.341	2.522	11.239	8.788	5.190	4.526	818	Mechanised cycles	41.516	Mechanised cycles
Δίτροχες	1.152	1.037	1.242	1.371	1.331	4.380	1.872	1.295	1.793	536	Motorcycles	16.009	Motorcycles
Τρίτροχες	2	6	4	3	1	6	8	5	5	3	Motor tricycles	43	Motor tricycles
Μοτοποδήλατα	812	847	990	967	1.190	6.853	6.908	3.890	2.728	279	Autocycles	25.464	Autocycles
Ελκυστήρες	106	163	141	175	193	1.997	2.358	2.393	2.072	4.687	Tractors	14.285	Tractors
Γεωργικοί	85	151	133	153	167	1.758	2.022	2.128	1.947	4.593	Agricultural	13.137	Agricultural
Μη γεωργικοί	21	12	8	22	26	239	336	265	125	94	Non-agricultural	1.148	Non-agricultural
Άλλα οχήματα	259	202	135	118	92	579	578	427	325	540	Other vehicles	3.255	Other vehicles
Οδοστρωτήρες	15	8	3	10	4	60	93	81	46	115	Road rollers	435	Road rollers
Μηχανοκίνητοι γερανοί	1	0	0	0	0	10	26	37	28	50	Cranes	152	Cranes
Βαριά οχήματα	111	94	54	46	41	210	97	95	89	220	Heavy locomotives	1.057	Heavy locomotives
'Άλλα οχήματα ειδικού τύπου και χρήσης	132	100	78	62	47	299	362	214	162	155	Other	1.611	Other
ΣΥΝΟΛΟ	14.694	16.910	19.501	19.593	25.299	160.657	127.629	56.057	28.062	16.075	TOTAL	484.477	TOTAL

ΠΙΝΑΚΑΣ 12. ΜΗ ΑΔΕΙΟΥΧΑ ΟΧΗΜΑΤΑ ΚΑΤΑ ΚΑΤΗΓΟΡΙΑ ΚΑΙ ΗΛΙΚΙΑ, 2003
TABLE 12. UNLICENSED VEHICLES BY CATEGORY AND AGE, 2003

Κατηγορία (Αριθμός)	ΗΛΙΚΙΑ ΟΧΗΜΑΤΟΣ (ΣΕ ΕΤΗ) - VEHICLE AGE (IN YEARS)										Σύνολο Total	Κατηγορία	
	<1	1-<2	2-<3	3-<4	4-<5	5-<10	10-<15	15-<20	20-<25	25+			
Αυτοκίνητα σαλόνι													
Ιδιωτικά	156	360	406	418	693	8.979	10.774	10.305	9.689	5.857	48.710	Saloon cars	
Ταξί	1	1	4	4	4	30	31	30	20	5	130	Private	
Αυτοκίνητα εννοκίσεως	27	160	190	92	152	278	0	0	0	0	899	Taxis	
Εκπαιδευτικά οχήματα	0	0	0	0	0	2	11	12	1	5	31	Self-drive cars	
Οχήματα για αναπήρους	0	0	0	0	0	9	3	1	0	0	13	Learners' vehicles	
Λεωφορεία	3	5	5	2	10	64	77	50	27	38	281	Invalid carriages	
Φορτηγά οχήματα													
Βαριά	10	17	15	11	50	266	362	426	500	402	18.771	Goods conveyance vehicles	
Ελαφρά	112	340	524	287	336	2.669	3.999	3.998	3.609	835	2.059	Heavy	
Αρθρωτά	0	0	0	0	0	0	0	0	0	3	16.709	Light	
Μοτοσυκλέτες	16	364	687	640	560	4.302	3.999	2.532	2.271	320	15.691	Mechanised cycles	
Δίτροχες	15	188	346	291	239	1.518	824	669	643	145	4.878	Motorcycles	
Τρίτροχες	0	0	1	0	0	2	6	4	3	0	16	Motor tricycles	
Μοτοποδήλατα	1	176	340	349	321	2.782	3.169	1.859	1.625	175	10.797	Autocycles	
Ελκυστήρες	2	6	1	0	1	39	74	108	49	64	344	Tractors	
Γεωργικοί	0	0	0	0	0	2	4	5	5	20	36	Agricultural	
Μη γεωργικοί	2	6	1	0	1	37	70	103	44	44	308	Non-agricultural	
Άλλα οχήματα	21	35	32	16	18	151	237	160	108	301	1.079	Other vehicles	
Οδοστρωτήρες	0	0	0	0	0	0	0	1	0	0	1	Road rollers	
Μηχανοκίνητοι γερανοί	0	0	0	0	0	3	5	9	10	17	44	Cranes	
Βαριά οχήματα	17	22	23	13	16	123	168	96	63	220	761	Heavy locomotives	
'Άλλα οχήματα ειδικού τύπου και χρήσης	4	13	9	3	2	25	64	54	35	64	273	Other	
ΣΥΝΟΛΟ	348	1.288	1.864	1.470	1.824	16.789	19.567	17.622	16.274	7.830	84.876	TOTAL	

(Number)

ΠΙΝΑΚΑΣ 13. ΑΚΙΝΗΤΟΠΟΙΗΜΕΝΑ ΟΧΗΜΑΤΑ ΚΑΤΑ ΚΑΤΗΓΟΡΙΑ ΚΑΙ ΗΛΙΚΙΑ, 2003
TABLE 13. IMMOBILIZED VEHICLES BY CATEGORY AND AGE, 2003

Κατηγορία (Αριθμός)	ΗΛΙΚΙΑ ΟΧΗΜΑΤΟΣ (ΣΕ ΕΤΗ) - VEHICLE AGE (IN YEARS)										Σύνολο Total	Category (Number)
	<1	1-<2	2-<3	3-<4	4-<5	5-<10	10-<15	15-<20	20-<25	25+		
	Αυτοκίνητα σαλούν	2	9	17	27	21	487	496	410	552		
Ιδιωτικά	2	8	17	27	21	486	495	403	526	1.104	3.089	Private
Ταξί	0	0	0	0	0	0	0	6	25	2	33	Taxis
Αυτοκίνητα ενοικίασης	0	1	0	0	0	0	0	0	0	0	1	Self-drive cars
Εκπαιδευτικά οχήματα	0	0	0	0	0	1	1	1	1	4	8	Learners' vehicles
Οχήματα για αναπήρους	0	0	0	0	0	0	0	0	0	0	0	Invalid carriages
Λεωφορεία	1	1	0	0	0	14	22	16	10	92	156	Buses
Φορτηγά οχήματα	0	7	7	6	19	194	339	338	347	283	1.540	Goods conveyance vehicles
Βαριά	0	2	0	5	4	41	95	87	124	213	571	Heavy
Ελαφρά	0	5	7	1	15	153	243	251	223	68	966	Light
Αρθρωτά	0	0	0	0	0	0	1	0	0	2	3	Articulated
Μοτοσυκλέττες	0	2	1	1	5	21	54	40	49	22	195	Mechanised cycles
Δίτροχες	0	2	1	1	3	13	19	13	30	14	96	Motorcycles
Τρίτροχες	0	0	0	0	0	0	0	0	0	0	0	Motor tricycles
Μοτοποδήλατα	0	0	0	0	2	8	35	27	19	8	99	Autocycles
Ελκυστήρες	0	0	0	0	0	1	3	2	8	2	16	Tractors
Γεωργικοί	0	0	0	0	0	0	0	0	0	0	0	Agricultural
Μη γεωργικοί	0	0	0	0	0	1	3	2	8	2	16	Non-agricultural
Άλλα οχήματα	0	0	0	0	0	12	18	11	12	23	76	Other vehicles
Οδοστρώστρες	0	0	0	0	0	0	0	0	0	0	0	Road rollers
Μηχανοκίνητοι γερανοί	0	0	0	0	0	0	1	2	2	4	9	Cranes
Βαριά οχήματα	0	0	0	0	0	6	8	1	5	7	27	Heavy locomotives
Άλλα οχήματα ειδικού τύπου και χρήσης	0	0	0	0	0	6	9	8	5	12	40	Other
ΣΥΝΟΛΟ	3	19	25	34	45	729	932	817	978	1.532	5.114	TOTAL

ΠΙΝΑΚΑΣ 14. ΑΔΕΙΟΥΧΑ ΟΧΗΜΑΤΑ ΚΑΙ ΑΡΙΘΜΟΣ ΑΤΟΜΩΝ ΚΑΤΑ ΑΥΤΟΚΙΝΗΤΟ, 1980-2003
TABLE 14. LICENSED VEHICLES AND NUMBER OF PERSONS PER CAR, 1980-2003

Έτος Year	Αριθμός προσώπων κατά Persons per			Αριθμός οχημάτων ανά 1000 κατοίκους κατά Number of cars per 1000 inh. per						
	Αυτο-κίνητα Motor Cars (1)	Επιβατικά οχήματα Passenger cars (2)	Ιδιωτικά σαλόνι Private saloon cars (3)	Πληθυσμός μέσο του χρόνου Mid-year population (4)	Αυτοκίνητο Motor car (5)=4:1	Επιβατικό όχημα Passenger car (6)=4:2	Ιδιωτικό σαλόνι Private saloon car (7)=4:3	Αυτοκίνητο Motor car (8)=1:4	Επιβατικό όχημα Passenger car (9)=2:4	Ιδιωτικό σαλόνι Private saloon car (10)=3:4
1980	117.369	92.207	89.138	508,6	4,3	5,5	5,7	231	181	175
1981	123.935	96.097	92.894	515,0	4,2	5,4	5,5	241	187	180
1982	136.525	104.667	101.363	520,8	3,8	5,0	5,1	262	201	195
1983	148.938	110.863	107.244	527,6	3,5	4,8	4,9	282	210	203
1984	161.384	118.369	114.841	534,8	3,3	4,5	4,7	302	221	215
1985	173.315	126.010	121.856	541,1	3,1	4,3	4,4	320	233	225
1986	182.707	132.005	127.741	547,5	3,0	4,1	4,3	334	241	233
1987	199.417	142.917	138.712	553,5	2,8	3,9	4,0	360	258	251
1988	214.920	153.078	148.754	559,3	2,6	3,7	3,8	384	274	266
1989	234.644	165.831	159.940	567,5	2,4	3,4	3,5	413	292	282
1990	255.235	178.602	171.425	579,4	2,3	3,2	3,4	441	308	296
1991	274.456	190.130	182.718	594,9	2,2	3,1	3,3	461	320	307
1992	287.371	198.197	190.585	610,6	2,1	3,1	3,2	471	325	312
1993	296.257	203.610	196.045	625,8	2,1	3,1	3,2	473	325	313
1994	307.479	210.365	202.903	639,0	2,1	3,0	3,1	481	329	318
1995	323.601	219.749	212.152	650,7	2,0	3,0	3,1	497	338	326
1996	333.676	226.832	219.432	660,9	2,0	2,9	3,0	505	343	332
1997	343.428	234.976	227.695	670,4	2,0	2,9	2,9	512	351	340
1998	361.273	249.225	241.800	678,9	1,9	2,7	2,8	532	367	356
1999	370.949	256.989	249.752	686,4	1,9	2,7	2,7	540	374	364
2000	385.204	267.589	260.026	693,6	1,8	2,6	2,7	555	386	375
2001	401.014	280.069	270.348	701,3	1,7	2,5	2,6	572	399	385
2002	408.411	287.622	277.554	709,6	1,7	2,5	2,6	576	405	391
2003	425.422	302.501	291.645	721,0 *	1,7	2,4	2,5	590	420	405

Σημ.: (1) Τα αυτοκίνητα: αναφέρονται στα ιδιωτικά σαλόνι, ταξί, αυτοκίνητα ενοικίασης, εκπαιδευτικά οχήματα, οχήματα για αναπήρους, λεωφορεία και φορτηγά.
(2) Επιβατικά οχήματα: αναφέρονται στα ιδιωτικά σαλόνι, ταξί, αυτοκίνητα ενοικίασης, εκπαιδευτικά οχήματα, οχήματα για αναπήρους.
(3) Τα ιδιωτικά σαλόνι: περιλαμβάνουν επίσης οχήματα για αναπήρους και εκπαιδευτικά οχήματα.

Note: (1) Motor cars: refer to private saloon cars, taxis, self-drive cars, learners' vehicles, invalid carriages, buses and goods conveyance vehicles.
(2) Passenger cars: refer to private saloon cars, taxis, self-drive cars, learners' vehicles, invalid carriages.
(3) Private saloon cars: include also invalid carriages and learners' vehicles.

ΠΙΝΑΚΑΣ 15. ΟΧΗΜΑΤΑ ΚΑΤΑ ΚΑΤΗΓΟΡΙΑ ΚΑΙ ΕΠΑΡΧΙΑ, 2003
TABLE 15. ALL VEHICLES BY CATEGORY AND DISTRICT, 2003

Κατηγορία Category	ΑΔΕΙΟΥΧΑ - LICENSED				ΜΗ ΑΔΕΙΟΥΧΑ - UNLICENSED				ΑΚΙΝΗΤΟΠΟΙΗΜΕΝΑ - IMMOBILIZED				ΣΥΝΟΛΟ - TOTAL			
	Βενζινο- κίνητα Petrol	Πετρέλαι- οκίνητα Diesel	Σύνολο Total		Βενζινο- κίνητα Petrol	Πετρέλαι- οκίνητα Diesel	Σύνολο Total		Βενζινο- κίνητα Petrol	Πετρέλαι- οκίνητα Diesel	Σύνολο Total		Βενζινο- κίνητα Petrol	Πετρέλαι- οκίνητα Diesel	Σύνολο Total	
I. Αυτοκίνητα σαλόνι I. Saloon cars	<u>114.265</u>	<u>14.183</u>	<u>128.448</u>		<u>16.525</u>	<u>1.988</u>	<u>18.513</u>		<u>1.400</u>	<u>339</u>	<u>1.739</u>		<u>132.190</u>	<u>16.510</u>	<u>148.700</u>	
Ιδιωτικά Private	111.379	12.774	124.153		16.340	1.867	18.207		1.400	306	1.706		129.119	14.947	144.066	
Ταξί Taxis	16	572	588		0	65	65		0	32	32		16	669	685	
Αυτοκίνητα ενοικίωσης Self-drive cars	2.424	206	2.630		180	46	226		0	0	0		2.604	252	2.856	
Εκπαιδευτικά οχήματα Learners' vehicles	8	169	177		0	7	7		0	1	1		8	177	185	
Οχήματα για αναπήρους Invalid carriages	438	462	900		5	3	8		0	0	0		443	465	908	
II. Λεωφορεία II. Buses	<u>25</u>	<u>1.257</u>	<u>1.282</u>		<u>0</u>	<u>93</u>	<u>93</u>		<u>1</u>	<u>55</u>	<u>56</u>		<u>26</u>	<u>1.405</u>	<u>1.431</u>	
III. Φορτηγά οχήματα III. Goods conveyance vehicles	<u>2.386</u>	<u>45.705</u>	<u>48.091</u>		<u>955</u>	<u>5.962</u>	<u>6.917</u>		<u>55</u>	<u>660</u>	<u>715</u>		<u>3.396</u>	<u>52.327</u>	<u>55.723</u>	
Βαρύ Heavy	33	5.092	5.125		8	734	742		0	170	170		41	5.996	6.037	
Ελαφρά Light	2.353	40.612	42.965		947	5.228	6.175		55	489	544		3.355	46.329	49.684	
Αρθρωτά Articulated	0	1	1		0	0	0		0	1	1		0	2	2	

(Συν. - Cont'd)

ΠΙΝΑΚΑΣ 15 (Συνέχ.) ΟΧΗΜΑΤΑ ΚΑΤΑ ΚΑΤΗΓΟΡΙΑ ΚΑΙ ΕΠΑΡΧΙΑ, 2003
TABLE 15 (Cont'd) ALL VEHICLES BY CATEGORY AND DISTRICT, 2003

Κατηγορία Category	ΛΕΥΚΩΣΙΑ - LEFKOSIA						(Αριθμός - Number)		
	ΑΔΕΙΟΥΧΑ - LICENSED		ΜΗ ΑΔΕΙΟΥΧΑ - UNLICENSED		ΑΚΙΝΗΤΟΠΟΙΗΜΕΝΑ - IMMOBILIZED		Βενζινο- κίνητα Petrol	Πετρέλαι- οκίνητα Diesel	Σύνολο Total
I.V. Μηχανοκίνητα I.V. Mechanised cycles	<u>13.072</u>	<u>0</u>	<u>13.072</u>	<u>4.339</u>	<u>0</u>	<u>4.339</u>	<u>100</u>	<u>0</u>	<u>17.511</u>
Δίτροχες Motorcycles	5.308	0	5.308	1.407	0	1.407	38	0	6.753
Τρίτροχες Motor tricycles	9	0	9	3	0	3	0	0	12
Μοτοποδήλατα Autocycles	7.755	0	7.755	2.929	0	2.929	62	0	10.746
V. Ελκυστήρες V. Tractors	<u>29</u>	<u>4.790</u>	<u>4.819</u>	<u>3</u>	<u>123</u>	<u>126</u>	<u>0</u>	<u>8</u>	<u>4.921</u>
Γεωργικοί Agricultural	25	4.307	4.332	3	14	17	0	0	28
Μη γεωργικοί Non-agricultural	4	483	487	0	109	109	0	8	4
VI. Άλλα οχήματα VI. Other vehicles	<u>122</u>	<u>1.338</u>	<u>1.460</u>	<u>18</u>	<u>398</u>	<u>416</u>	<u>2</u>	<u>34</u>	<u>142</u>
Οδοστρώτηρες Road rollers	20	216	236	0	1	1	0	0	20
Μηχανοκίνητοι γερανοί Cranes	0	57	57	0	18	18	1	5	1
Βαριά οχήματα Heavy locomotives	1	344	345	1	291	292	1	11	3
Άλλα οχήματα ειδικού τύπου και χρήσης Other	101	721	822	17	88	105	0	18	118
ΣΥΝΟΛΟ - TOTAL	129.899	67.273	197.172	21.840	8.564	30.404	1.558	1.096	230.230

ΠΙΝΑΚΑΣ 16. ΟΧΗΜΑΤΑ ΚΑΤΑ ΚΑΤΗΓΟΡΙΑ ΚΑΙ ΕΠΑΡΧΙΑ, 2003
TABLE 16. ALL VEHICLES BY CATEGORY AND DISTRICT, 2003

Κατηγορία Category	(Αριθμός - Number)											
	ΑΔΕΙΟΥΧΑ - LICENSED		ΜΗ ΑΔΕΙΟΥΧΑ - UNLICENSED		ΑΚΙΝΗΤΟΠΟΙΗΜΕΝΑ - IMMOBILIZED		ΣΥΝΟΛΟ - TOTAL					
	Βενζινο- κίνητα Petrol	Πετρελαιο- κίνητα Diesel	Σύνολο Total	Βενζινο- κίνητα Petrol	Πετρελαιο- κίνητα Diesel	Σύνολο Total	Βενζινο- κίνητα Petrol	Πετρελαιο- κίνητα Diesel	Σύνολο Total			
I. Αυτοκίνητα σαλόνι I. Saloon cars	76.839	8.354	85.193	12.671	1.456	14.127	555	122	677	90.065	9.932	99.997
Ιδιωτικά Private	73.454	7.315	80.769	12.527	1.410	13.937	555	121	676	86.536	8.846	95.382
Ταξί Taxis	8	423	431	0	15	15	0	0	0	8	438	446
Αυτοκίνητα ενουκίασης Self-drive cars	3.067	202	3.269	142	19	161	0	0	0	3.209	221	3.430
Εκπαιδευτικά οχήματα Learners' vehicles	22	143	165	2	11	13	0	1	1	24	155	179
Οχήματα για αναπήρους Invalid carriages	288	271	559	0	1	1	0	0	0	288	272	560
II. Λεωφορεία II. Buses	5	755	760	1	65	66	0	41	41	6	861	867
III. Φορτηγά οχήματα III. Goods conveyance vehicles	2.057	29.430	31.487	827	4.348	5.175	16	334	350	2.900	34.112	37.012
Βαριά Heavy	3	3.144	3.147	1	547	548	0	133	133	4	3.824	3.828
Ελαφρά Light	2.054	26.285	28.339	826	3.800	4.626	16	199	215	2.896	30.284	33.180
Αρθρωτά Articulated	0	1	1	0	1	1	0	2	2	0	4	4

(Συν. - Cont'd)

ΠΙΝΑΚΑΣ 16 (Συνέχ.) ΟΧΗΜΑΤΑ ΚΑΤΑ ΚΑΤΗΓΟΡΙΑ ΚΑΙ ΕΠΑΡΧΙΑ, 2003
TABLE 16 (Cont'd) ALL VEHICLES BY CATEGORY AND DISTRICT, 2003

ΛΕΜΕΣΟΣ - LEMESOS

(Αριθμός - Number)

Κατηγορία Category	ΑΔΕΙΟΥΧΑ - LICENSED			ΜΗ ΑΔΕΙΟΥΧΑ - UNLICENSED			ΑΚΙΝΗΤΟΠΟΙΗΜΕΝΑ - IMMOBILIZED			ΣΥΝΟΛΟ - TOTAL		
	Βενζινο- κίνητα Petrol	Πετρελαι- οκίνητα Diesel	Σύνολο Total	Βενζινο- κίνητα Petrol	Πετρελαι- οκίνητα Diesel	Σύνολο Total	Βενζινο- κίνητα Petrol	Πετρελαι- οκίνητα Diesel	Σύνολο Total	Βενζινο- κίνητα Petrol	Πετρελαι- οκίνητα Diesel	Σύνολο Total
IV. Μοτοσυκλέτες IV. Mechanised cycles	10.541	0	10.541	4.631	0	4.631	53	0	53	15.225	0	15.225
Δίτροχες Motorcycles	3.647	0	3.647	1.281	0	1.281	38	0	38	4.966	0	4.966
Τρίτροχες Motor tricycles	17	0	17	5	0	5	0	0	0	22	0	22
Μοτοποδήλατα Autocycles	6.877	0	6.877	3.345	0	3.345	15	0	15	10.237	0	10.237
V. Ελκυστήρες V. Tractors	48	2.452	2.500	1	94	95	0	3	3	49	2.549	2.598
Γεωργικοί Agricultural	47	2.170	2.217	0	2	2	0	0	0	47	2.172	2.219
Μη γεωργικοί Non-agricultural	1	282	283	1	92	93	0	3	3	2	377	379
VI. Άλλα οχήματα VI. Other vehicles	23	592	615	6	270	276	1	25	26	30	887	917
Οδοστρώτες Road rollers	1	68	69	0	0	0	0	0	0	1	68	69
Μηχανοκίνητοι γερανοί Cranes	2	39	41	0	8	8	0	1	1	2	48	50
Βαριά οχήματα Heavy locomotives	1	231	232	0	192	192	0	12	12	1	435	436
Άλλα οχήματα ειδικού τύπου και χρήσης Other	19	254	273	6	70	76	1	12	13	26	336	362
ΣΥΝΟΛΟ - TOTAL	89.513	41.583	131.096	18.137	6.233	24.370	625	525	1.150	108.275	48.341	156.616

ΠΙΝΑΚΑΣ 17. ΟΧΗΜΑΤΑ ΚΑΤΑ ΚΑΤΗΓΟΡΙΑ ΚΑΙ ΕΠΑΡΧΙΑ, 2003
TABLE 17. ALL VEHICLES BY CATEGORY AND DISTRICT, 2003

ΛΑΡΝΑΚΑ - LARNAKA

(Αριθμός - Number)

Κατηγορία Category	ΑΔΕΙΟΥΧΑ - LICENSED			ΜΗ ΑΔΕΙΟΥΧΑ - UNLICENSED			ΑΚΙΝΗΤΟΠΟΙΗΜΕΝΑ - IMMOBILIZED			ΣΥΝΟΛΟ - TOTAL		
	Βενζινο- κίνητα Petrol	Πετρέλαι- οκίνητα Diesel	Σύνολο Total	Βενζινο- κίνητα Petrol	Πετρέλαι- οκίνητα Diesel	Σύνολο Total	Βενζινο- κίνητα Petrol	Πετρέλαι- οκίνητα Diesel	Σύνολο Total	Βενζινο- κίνητα Petrol	Πετρέλαι- οκίνητα Diesel	Σύνολο Total
I. Αυτοκίνητα σαλόνι I. Saloon cars	38.475	5.075	43.550	6.642	847	7.489	319	72	391	45.436	5.994	51.430
Ιδιωτικά Private	37.342	4.530	41.872	6.567	810	7.377	319	65	384	44.228	5.405	49.633
Ταξί Taxis	6	281	287	0	20	20	0	1	1	6	302	308
Αυτοκίνητα ενουσίασης Self-drive cars	987	61	1.048	75	13	88	0	0	0	1.062	74	1.136
Εκπαιδευτικά οχήματα Learners' vehicles	9	55	64	0	3	3	0	6	6	9	64	73
Οχήματα για αναπήρους Invalid carriages	131	148	279	0	1	1	0	0	0	131	149	280
II. Λεωφορεία II. Buses	3	462	465	1	52	53	1	36	37	5	550	555
III. Φορτηγά οχήματα III. Goods conveyance vehicles	746	18.231	18.977	372	3.110	3.482	13	171	184	1.131	21.512	22.643
Βαριά Heavy	0	1.973	1.973	2	362	364	1	76	77	3	2.411	2.414
Ελαφρά Light	746	16.255	17.001	370	2.746	3.116	12	95	107	1.128	19.096	20.224
Αρθρωτά Articulated	0	3	3	0	2	2	0	0	0	0	5	5

(Συν. - Cont'd)

ΠΙΝΑΚΑΣ 17 (Συνέχ.) ΟΧΗΜΑΤΑ ΚΑΤΑ ΚΑΤΗΓΟΡΙΑ ΚΑΙ ΕΠΑΡΧΙΑ, 2003
TABLE 17 (Cont'd) ALL VEHICLES BY CATEGORY AND DISTRICT, 2003

ΛΑΡΝΑΚΑ - LARNAKA

(Αριθμός - Number)

Κατηγορία Category	ΑΔΕΙΟΥΧΑ - LICENSED			ΜΗ ΑΔΕΙΟΥΧΑ - UNLICENSED			ΑΚΙΝΗΤΟΠΟΙΗΜΕΝΑ - IMMOBILIZED			ΣΥΝΟΛΟ - TOTAL		
	Βενζινο- κίνητα Petrol	Πετρέλαι- οκίνητα Diesel	Σύνολο Total	Βενζινο- κίνητα Petrol	Πετρέλαι- οκίνητα Diesel	Σύνολο Total	Βενζινο- κίνητα Petrol	Πετρέλαι- οκίνητα Diesel	Σύνολο Total	Βενζινο- κίνητα Petrol	Πετρέλαι- οκίνητα Diesel	Σύνολο Total
IV. Μοτοκυκλίστριες IV. Mechanised cycles	<u>8.011</u>	<u>0</u>	<u>8.011</u>	<u>2.879</u>	<u>0</u>	<u>2.879</u>	<u>28</u>	<u>0</u>	<u>28</u>	<u>10.918</u>	<u>0</u>	<u>10.918</u>
Δίτροχες Motorcycles	2.383	0	2.383	756	0	756	14	0	14	3.153	0	3.153
Τρίτροχες Motor tricycles	10	0	10	5	0	5	0	0	0	15	0	15
Μοτοποδήλατα Autocycles	5.618	0	5.618	2.118	0	2.118	14	0	14	7.750	0	7.750
V. Ελκυστήριες V. Tractors	<u>21</u>	<u>2.980</u>	<u>3.001</u>	<u>1</u>	<u>58</u>	<u>59</u>	<u>1</u>	<u>4</u>	<u>5</u>	<u>23</u>	<u>3.042</u>	<u>3.065</u>
Γεωργικοί Agricultural	21	2.786	2.807	1	6	7	0	0	0	22	2.792	2.814
Μη γεωργικοί Non-agricultural	0	194	194	0	52	52	1	4	5	1	250	251
VI. Άλλα οχήματα VI. Other vehicles	<u>23</u>	<u>518</u>	<u>541</u>	<u>4</u>	<u>179</u>	<u>183</u>	<u>0</u>	<u>6</u>	<u>6</u>	<u>27</u>	<u>703</u>	<u>730</u>
Οδοστρωτήρες Road rollers	1	72	73	0	0	0	0	0	0	1	72	73
Μηχανοκίνητοι γερανοί Cranes	0	34	34	0	17	17	0	0	0	0	51	51
Βαριά οχήματα Heavy locomotives	0	220	220	0	121	121	0	2	2	0	343	343
Άλλα οχήματα ειδικού τύπου και χρήσης Other	22	192	214	4	41	45	0	4	4	26	237	263
ΣΥΝΟΛΟ - TOTAL	47.279	27.266	74.545	9.899	4.246	14.145	362	289	651	57.540	31.801	89.341

ΠΙΝΑΚΑΣ 18. ΟΧΗΜΑΤΑ ΚΑΤΑ ΚΑΤΗΓΟΡΙΑ ΚΑΙ ΕΠΑΡΧΙΑ, 2003
TABLE 18. ALL VEHICLES BY CATEGORY AND DISTRICT, 2003

ΠΑΦΟΣ - PAFOS

(Αριθμός - Number)

Κατηγορία Category	ΑΔΕΙΟΥΧΑ - LICENSED			ΜΗ ΑΔΕΙΟΥΧΑ - UNLICENSED			ΑΚΙΝΗΤΟΠΟΙΗΜΕΝΑ - IMMOBILIZED			ΣΥΝΟΛΟ - TOTAL		
	Βενζινο- κίνητα Petrol	Πετρέλαι- οκίνητα Diesel	Σύνολο Total	Βενζινο- κίνητα Petrol	Πετρέλαι- οκίνητα Diesel	Σύνολο Total	Βενζινο- κίνητα Petrol	Πετρέλαι- οκίνητα Diesel	Σύνολο Total	Βενζινο- κίνητα Petrol	Πετρέλαι- οκίνητα Diesel	Σύνολο Total
I. Αυτοκίνητα σαλόνι I. Saloon cars	24.522	3.378	27.900	4.521	624	5.145	145	52	197	29.188	4.054	33.242
Ιδιωτικά Private	22.905	2.943	25.848	4.277	552	4.829	145	51	196	27.327	3.546	30.873
Ταξί Taxis	9	225	234	1	24	25	0	0	0	10	249	259
Αυτοκίνητα εντοκίασης Self-drive cars	1.531	107	1.638	242	40	282	0	1	1	1.773	148	1.921
Εκπαιδευτικά οχήματα Learners' vehicles	6	30	36	0	8	8	0	0	0	6	38	44
Οχήματα για αναπήρους Invalid carriages	71	73	144	1	0	1	0	0	0	72	73	145
II. Λεωφορεία II. Buses	1	308	309	0	34	34	0	13	13	1	355	356
III. Φορτηγά οχήματα III. Goods conveyance vehicles	586	12.064	12.650	277	1.809	2.086	8	122	130	871	13.995	14.866
Βαριά Heavy	2	1.183	1.185	0	257	257	0	62	62	2	1.502	1.504
Ελαφρά Light	584	10.881	11.465	277	1.552	1.829	8	60	68	869	12.493	13.362
Αρθρωτά Articulated	0	0	0	0	0	0	0	0	0	0	0	0

(Συν. - Cont'd)

ΠΙΝΑΚΑΣ 18 (Συνέχ.) ΟΧΗΜΑΤΑ ΚΑΤΑ ΚΑΤΗΓΟΡΙΑ ΚΑΙ ΕΠΙΡΧΙΑ, 2003
TABLE 18 (Cont'd) ALL VEHICLES BY CATEGORY AND DISTRICT, 2003

ΠΑΦΟΣ - PAFOS

(Αριθμός - Number)

Κατηγορία Category	ΑΔΕΙΟΥΧΑ - LICENSED		ΜΗ ΑΔΕΙΟΥΧΑ - UNLICENSED		ΑΚΙΝΗΤΟΠΟΙΗΜΕΝΑ - IMMOBILIZED		ΣΥΝΟΛΟ - TOTAL		
	Βενζινο- κίνητα Petrol	Πετρέλαι- οκίνητα Diesel	Σύνολο Total	Βενζινο- κίνητα Petrol	Πετρέλαι- οκίνητα Diesel	Σύνολο Total	Βενζινο- κίνητα Petrol	Πετρέλαι- οκίνητα Diesel	Σύνολο Total
IV. Μοτοσυκλέττες	3.518	0	3.518	1.622	0	1.622	4	0	4
IV. Mechanised Cycles									
Δίτροχες Motorcycles	1.599	0	1.599	654	0	654	0	0	0
Τρίτροχες Motor tricycles	3	0	3	1	0	1	0	0	0
Μοτοποδήλατα Autocycles	1.916	0	1.916	967	0	967	4	0	4
V. Ελκυστήρες	21	1.949	1.970	0	46	46	0	0	0
V. Tractors									
Γεωργικοί Agricultural	21	1.844	1.865	0	7	7	0	0	0
Μη γεωργικοί Non-agricultural	0	105	105	0	39	39	0	0	0
VI. Άλλα οχήματα	10	425	435	3	143	146	0	4	4
VI. Other vehicles									
Οδοστρώτες Road rollers	4	39	43	0	0	0	0	0	0
Μηχανοκίνητοι γερανοί Cranes	0	11	11	0	0	0	0	2	2
Βαριά οχήματα Heavy locomotives	0	199	199	1	115	116	0	1	1
'Άλλα οχήματα ειδικού τύπου και χρήσης Other	6	176	182	2	28	30	0	1	1
ΣΥΝΟΛΟ - TOTAL	28.658	18.124	46.782	6.423	2.656	9.079	157	191	348
							35.238	20.971	56.209

ΠΙΝΑΚΑΣ 19. ΟΧΗΜΑΤΑ ΚΑΤΑ ΚΑΤΗΓΟΡΙΑ ΚΑΙ ΕΠΑΡΧΙΑ, 2003
TABLE 19. ALL VEHICLES BY CATEGORY AND DISTRICT, 2003

(Αριθμός - Number)

Κατηγορία Category	ΑΔΕΙΟΥΧΑ - LICENSED		ΜΗ ΑΔΕΙΟΥΧΑ - UNLICENSED		ΑΚΙΝΗΤΟΠΟΙΗΜΕΝΑ - IMMOBILIZED		ΣΥΝΟΛΟ - TOTAL		
	Βενζινο- κίνητα Petrol	Πετρελαιο- κίνητα Diesel	Σύνολο Total	Βενζινο- κίνητα Petrol	Πετρελαιο- κίνητα Diesel	Σύνολο Total	Βενζινο- κίνητα Petrol	Πετρελαιο- κίνητα Diesel	Σύνολο Total
I. Αυτοκίνητα σαλόνι I. Saloon cars	<u>11.820</u>	<u>1.753</u>	<u>13.573</u>	<u>1.994</u>	<u>239</u>	<u>2.233</u>	<u>72</u>	<u>22</u>	<u>94</u>
Ιδιωτικά Private	11.262	1.487	12.749	1.869	215	2.084	72	22	94
Ταξί Taxis	0	156	156	0	5	5	0	0	0
Αυτοκίνητα ενοικίασης Self-drive cars	527	48	575	125	17	142	0	0	0
Εκπαιδευτικά οχήματα Learners' vehicles	0	11	11	0	0	0	0	0	0
Οχήματα για αναπήρους Invalid carriages	31	51	82	0	2	2	0	0	0
II. Λεωφορεία II. Buses	<u>0</u>	<u>204</u>	<u>204</u>	<u>0</u>	<u>17</u>	<u>17</u>	<u>0</u>	<u>9</u>	<u>9</u>
III. Φορτηγά οχήματα III. Goods conveyance vehicles	<u>238</u>	<u>7.635</u>	<u>7.873</u>	<u>148</u>	<u>929</u>	<u>1.077</u>	<u>2</u>	<u>159</u>	<u>161</u>
Βαριά Heavy	1	608	609	0	147	147	0	129	129
Ελαφρά Light	237	7.027	7.264	148	782	930	2	30	32
Αρθρωτά Articulated	0	0	0	0	0	0	0	0	0
							<u>13.886</u>	<u>2.014</u>	<u>15.900</u>
							13.203	1.724	14.927
							0	161	161
							652	65	717
							0	11	11
							31	53	84
							<u>0</u>	<u>230</u>	<u>230</u>
							<u>388</u>	<u>8.723</u>	<u>9.111</u>
							1	884	885
							387	7.839	8.226
							0	0	0

(Συν. - Cont'd)

ΠΙΝΑΚΑΣ 19 (Συνέξ.) ΟΧΗΜΑΤΑ ΚΑΤΑ ΚΑΤΗΓΟΡΙΑ ΚΑΙ ΕΠΑΡΧΙΑ, 2003
TABLE 19 (Cont'd) ALL VEHICLES BY CATEGORY AND DISTRICT, 2003

ΑΜΜΟΧΩΣΤΟΣ - ΑΜΜΟΧΟΣΤΟΣ

(Αριθμός - Number)

Κατηγορία Category	ΑΔΕΙΟΥΧΑ - LICENSED		ΜΗ ΑΔΕΙΟΥΧΑ - UNLICENSED		ΑΚΙΝΗΤΟΠΟΙΗΜΕΝΑ - IMMOBILIZED		ΣΥΝΟΛΟ - TOTAL		
	Βενζινο- κίνητα Petrol	Πετρελαι- οκίνητα Diesel	Σύνολο Total	Βενζινο- κίνητα Petrol	Πετρελαι- οκίνητα Diesel	Σύνολο Total	Βενζινο- κίνητα Petrol	Πετρελαι- οκίνητα Diesel	Σύνολο Total
IV. Μοτοσυκλέτες									
I.V. Mechanised cycles									
Δίτροχες Motorcycles	2.827	0	2.827	680	0	680	6	0	3.513
Τρίτροχες Motor tricycles	4	0	4	2	0	2	0	0	6
Μοτοποδήλατα Autocycles	3.175	0	3.175	1.391	0	1.391	4	0	4.570
V. Ελκυστήρες	18	1.961	1.979	0	19	19	0	0	1.998
V. Tractors									
Γεωργικοί Agricultural	18	1.883	1.901	0	4	4	0	0	1.905
Μη γεωργικοί Non-agricultural	0	78	78	0	15	15	0	0	93
VI. Άλλα οχήματα	4	178	182	1	57	58	0	4	244
VI. Other vehicles									
Οδοστρώτηρες Road rollers	0	14	14	0	0	0	0	0	14
Μηχανοκίνητοι γερανοί Cranes	1	6	7	0	1	1	0	0	8
Βαριά οχήματα Heavy locomotives	0	61	61	0	40	40	0	0	101
Άλλα οχήματα ειδικού τύπου και χρήσης Other	3	97	100	1	16	17	0	4	121
ΣΥΝΟΛΟ - TOTAL	18.086	11.731	29.817	4.216	1.261	5.477	84	194	278
							22.386	13.186	35.572

ΠΙΝΑΚΑΣ 20. ΟΧΗΜΑΤΑ ΚΑΤΑ ΚΑΤΗΓΟΡΙΑ ΚΑΙ ΕΠΑΡΧΙΑ, 2003
TABLE 20. ALL VEHICLES BY CATEGORY AND DISTRICT, 2003

Κατηγορία Category	ΑΔΕΙΟΥΧΑ - LICENSED				ΜΗ ΑΔΕΙΟΥΧΑ - UNLICENSED			ΑΚΙΝΗΤΟΠΟΙΗΜΕΝΑ - IMMOBILIZED			ΣΥΝΟΛΟ - TOTAL		
	Βενζινο- κίνητα Petrol	Πετρέλαι- οκίνητα Diesel	Σύνολο Total		Βενζινο- κίνητα Petrol	Πετρέλαι- οκίνητα Diesel	Σύνολο Total	Βενζινο- κίνητα Petrol	Πετρέλαι- οκίνητα Diesel	Σύνολο Total	Βενζινο- κίνητα Petrol	Πετρέλαι- οκίνητα Diesel	Σύνολο Total
I. Αυτοκίνητα σαλόνι I. Saloon cars	2.954	883	3.837		1.035	167	1.202	29	4	33	4.018	1.054	5.072
Ιδιωτικά Private	2.954	883	3.837		1.035	167	1.202	29	4	33	4.018	1.054	5.072
Ταξί Taxis	0	0	0		0	0	0	0	0	0	0	0	0
Αυτοκίνητα ενοικίασης Self-drive cars	0	0	0		0	0	0	0	0	0	0	0	0
Εκπαιδευτικά οχήματα Learners' vehicles	0	0	0		0	0	0	0	0	0	0	0	0
Οχήματα για αναπήρους Invalid carriages	0	0	0		0	0	0	0	0	0	0	0	0
II. Λεωφορεία II. Buses	113	142	255		0	18	18	0	0	0	113	160	273
III. Φορτηγά οχήματα III. Goods conveyance vehicles	54	514	568		2	32	34	0	0	0	56	546	602
Βαριά Heavy	2	78	80		0	1	1	0	0	0	2	79	81
Ελαφρά Light	52	435	487		2	31	33	0	0	0	54	466	520
Αρθρωτά Articulated	0	1	1		0	0	0	0	0	0	0	1	1

(Συν. - Cont'd)

ΠΙΝΑΚΑΣ 20 (Συνέξ.) ΟΧΗΜΑΤΑ ΚΑΤΑ ΚΑΤΗΓΟΡΙΑ ΚΑΙ ΕΠΙΡΧΙΑ, 2003
TABLE 20 (Cont'd) ALL VEHICLES BY CATEGORY AND DISTRICT, 2003

Κατηγορία Category	(Αριθμός - Number)								
	ΑΔΕΙΟΥΧΑ - LICENSED		ΜΗ ΑΔΕΙΟΥΧΑ - UNLICENSED		ΑΚΙΝΗΤΟΠΟΙΗΜΕΝΑ - IMMOBILIZED		ΣΥΝΟΛΟ - TOTAL		
	Βενζινο- κίνητρα Petrol	Πετρέλαι- οκίνητρα Diesel	Σύνολο Total	Βενζινο- κίνητρα Petrol	Πετρέλαι- οκίνητρα Diesel	Σύνολο Total	Βενζινο- κίνητρα Petrol	Πετρέλαι- οκίνητρα Diesel	Σύνολο Total
IV. Μοτοσυκλέττες I.V. Mechanised cycles	368	0	368	147	0	147	515	0	515
Δίτροχες Motorcycles	245	0	245	100	0	100	345	0	345
Τρίτροχες Motor tricycles	0	0	0	0	0	0	0	0	0
Μοτοποδήλατα Autocycles	123	0	123	47	0	47	170	0	170
V. Ελκυστήρες V. Tractors	1	14	15	0	0	0	1	14	15
Γεωργικοί Agricultural	1	13	14	0	0	0	1	13	14
Μη γεωργικοί Non-agricultural	0	1	1	0	0	0	0	1	1
VI. Άλλα οχήματα VI. Other vehicles	5	17	22	0	0	0	5	17	22
Οδοστρώτες Road rollers	0	0	0	0	0	0	0	0	0
Μηχανοκίνητοι γερανοί Cranes	0	2	2	0	0	0	0	2	2
Βαριά οχήματα Heavy locomotives	0	0	0	0	0	0	0	0	0
'Άλλα οχήματα ειδικού τύπου και χρήσης Other	5	15	20	0	0	0	5	15	20
ΣΥΝΟΛΟ - TOTAL	3.495	1.570	5.065	1.184	217	1.401	4.708	1.791	6.499

ΠΙΝΑΚΑΣ 21. ΟΧΗΜΑΤΑ ΚΑΤΑ ΚΑΤΗΓΟΡΙΑ ΚΑΙ ΕΠΑΡΧΙΑ, 2003
TABLE 21. ALL VEHICLES BY CATEGORY AND DISTRICT, 2003

Κατηγορία Category	ΑΔΕΙΟΥΧΑ - LICENSED						ΜΗ ΑΔΕΙΟΥΧΑ - UNLICENSED			ΑΚΙΝΗΤΟΠΟΙΗΜΕΝΑ - IMMOBILIZED			ΣΥΝΟΛΟ - TOTAL		
	Βενζινο- κίνητα Petrol	Πετρέλαι- οκίνητα Diesel	Σύνολο Total	Βενζινο- κίνητα Petrol	Πετρέλαι- οκίνητα Diesel	Σύνολο Total	Βενζινο- κίνητα Petrol	Πετρέλαι- οκίνητα Diesel	Σύνολο Total	Βενζινο- κίνητα Petrol	Πετρέλαι- οκίνητα Diesel	Σύνολο Total			
	<u>268.875</u>	<u>33.626</u>	<u>302.501</u>	<u>43.388</u>	<u>5.321</u>	<u>48.709</u>	<u>2.520</u>	<u>611</u>	<u>3.131</u>	<u>314.783</u>	<u>39.558</u>	<u>354.341</u>			
I. Αυτοκίνητα σαλόνι I. Saloon cars															
Ιδιωτικά Private	259.296	29.932	289.228	42.615	5.021	47.636	2.520	569	3.089	304.431	35.522	339.953			
Ταξί Taxis	39	1.657	1.696	1	129	130	0	33	33	40	1.819	1.859			
Αυτοκίνητα ενοικίασης Self-drive cars	8.536	624	9.160	764	135	899	0	1	1	9.300	760	10.060			
Εκπαιδευτικά οχήματα Learners' vehicles	45	408	453	2	29	31	0	8	8	47	445	492			
Οχήματα για αναπήρους Invalid carriages	959	1.005	1.964	6	7	13	0	0	0	965	1.012	1.977			
II. Λεωφορεία II. Buses	<u>147</u>	<u>3.128</u>	<u>3.275</u>	<u>2</u>	<u>279</u>	<u>281</u>	<u>2</u>	<u>154</u>	<u>156</u>	<u>151</u>	<u>3.561</u>	<u>3.712</u>			
III. Φορητά οχήματα III. Goods conveyance vehicles	<u>6.067</u>	<u>113.579</u>	<u>119.646</u>	<u>2.581</u>	<u>16.190</u>	<u>18.771</u>	<u>94</u>	<u>1.446</u>	<u>1.540</u>	<u>8.742</u>	<u>131.215</u>	<u>139.957</u>			
Βαριά Heavy	41	12.078	12.119	11	2.048	2.059	1	570	571	53	14.696	14.749			
Ελαφρά Light	6.026	101.495	107.521	2.570	14.139	16.709	93	873	966	8.689	116.507	125.196			
Αρθροτά Articulated	0	6	6	0	3	3	0	3	3	0	12	12			

(Συν. - Cont'd)

ΠΙΝΑΚΑΣ 21 (Συνέχ.) ΟΧΗΜΑΤΑ ΚΑΤΑ ΚΑΤΗΓΟΡΙΑ ΚΑΙ ΕΠΙΡΧΙΑ, 2003
TABLE 21 (Cont'd) ALL VEHICLES BY CATEGORY AND DISTRICT, 2003

ΠΑΓΚΥΠΡΙΩΣ - ALL DISTRICTS

(Αριθμός - Number)

Κατηγορία Category	ΑΔΕΙΟΥΧΑ - LICENSED			ΜΗ ΑΔΕΙΟΥΧΑ - UNLICENSED			ΑΚΙΝΗΤΟΠΟΙΗΜΕΝΑ - IMMOBILIZED			ΣΥΝΟΛΟ - TOTAL		
	Βενζινο- κίνητα Petrol	Πετρελαι- οκίνητα Diesel	Σύνολο Total	Βενζινο- κίνητα Petrol	Πετρελαι- οκίνητα Diesel	Σύνολο Total	Βενζινο- κίνητα Petrol	Πετρελαι- οκίνητα Diesel	Σύνολο Total	Βενζινο- κίνητα Petrol	Πετρελαι- οκίνητα Diesel	Σύνολο Total
IV. Μοτοσυκλέττες I.V. Mechanised cycles	41.516	0	41.516	15.691	0	15.691	195	0	195	57.402	0	57.402
Δίτροχες Motorcycles	16.009	0	16.009	4.878	0	4.878	96	0	96	20.983	0	20.983
Τρίτροχες Motor tricycles	43	0	43	16	0	16	0	0	0	59	0	59
Μοτοποδήλατα Autocycles	25.464	0	25.464	10.797	0	10.797	99	0	99	36.360	0	36.360
V. Ελκυστήρες V. Tractors	138	14.146	14.284	5	340	345	1	15	16	144	14.501	14.645
Γεωργικοί Agricultural	133	13.003	13.136	4	33	37	0	0	0	137	13.036	13.173
Μη γεωργικοί Non-agricultural	5	1.143	1.148	1	307	308	1	15	16	7	1.465	1.472
VI. Άλλα οχήματα VI. Other vehicles	187	3.068	3.255	32	1.047	1.079	3	73	76	222	4.188	4.410
Οδοστρώτες Road rollers	26	409	435	0	1	1	0	0	0	26	410	436
Μηχανοκίνητοι γερανοί Cranes	3	149	152	0	44	44	1	8	9	4	201	205
Βαριά οχήματα Heavy locomotives	2	1.055	1.057	2	759	761	1	26	27	5	1.840	1.845
'Άλλα οχήματα ειδικού τύπου και χρήσης Other	156	1.455	1.611	30	243	273	1	39	40	187	1.737	1.924
ΣΥΝΟΛΟ - TOTAL	316.930	167.547	484.477	61.699	23.177	84.876	2.815	2.299	5.114	381.444	193.023	574.467

ΠΙΝΑΚΑΣ 22. ΕΓΓΡΑΦΕΣ ΜΗΧΑΝΟΚΙΝΗΤΩΝ ΟΧΗΜΑΤΩΝ ΚΑΤΑ ΚΑΤΗΓΟΡΙΑ, 1993-2003
TABLE 22. REGISTRATION OF MOTOR VEHICLES BY CATEGORY, 1993-2003

Κατηγορία	(Αριθμός)										Κατηγορία	
	1993	1994	1995	1996	1997	1998	1999	2000	2001	2002		2003
Αυτοκίνητα σαλόνι	12.968	13.358	17.938	20.402	20.290	24.856	20.133	19.056	24.533	28.101	29.961	Saloon cars
Ιδιωτικά (συμτ. εκπαι- δευτικά και οχήματα για αναπήρους)	12.071	12.230	16.518	19.189	19.164	23.403	18.966	17.729	21.164	26.264	27.969	Private (incl. learners & invalid carriages)
Ταξί	86	102	92	90	86	92	79	56	121	72	132	Taxis
Αυτοκίνητα ενοικίασης	811	1.026	1.328	1.123	1.040	1.361	1.088	1.271	3.248	1.765	1.860	Self-drive cars
Λεωφορεία	165	169	200	233	120	142	145	202	139	170	135	Buses
Φορητά οχήματα	6.429	6.748	9.727	8.097	6.284	7.422	6.752	6.924	8.023	7.334	5.014	Goods conveyance vehicles
Βαριά	648	567	647	637	504	539	634	684	774	911	1.091	Heavy
Μεταφορείς Α	248	165	179	191	144	170	164	181	185	236	283	Licence permit A
Μεταφορείς Β	400	402	468	446	360	369	470	503	589	675	808	Licence permit B
Ελαφρά	5.771	6.175	9.073	7.459	5.780	6.883	6.118	6.240	7.249	6.423	3.923	Light
Μεταφορείς Α	6	12	4	6	6	9	6	8	6	9	3	Licence permit A
Μεταφορείς Β	5.765	6.163	9.069	7.453	5.774	6.874	6.112	6.232	7.243	6.414	3.920	Licence permit B
Αρθρωτά	10	6	7	1	0	0	0	0	0	0	0	Articulated

(Συν. - Cont'd)

ΠΙΝΑΚΑΣ 22 (Συνέχ.) ΕΓΓΡΑΦΕΣ ΜΗΧΑΝΟΚΙΝΗΤΩΝ ΟΧΗΜΑΤΩΝ ΚΑΤΑ ΚΑΤΗΓΟΡΙΑ, 1993-2003
TABLE 22 (Cont'd) REGISTRATION OF MOTOR VEHICLES BY CATEGORY, 1993-2003

Κατηγορία (Αριθμός)	(Number)										Category	
	1993	1994	1995	1996	1997	1998	1999	2000	2001	2002		2003
Μοτοσυκλέττες	5.834	5.676	5.693	5.175	4.552	5.795	6.302	5.410	4.756	3.967	4.476	Mechanised cycles
Δίτροχες	1.513	1.467	1.758	1.369	1.415	1.917	2.149	1.622	1.735	1.646	1.818	Motorcycles
Τρίτροχες	11	30	19	15	2	4	2	3	12	6	6	Motor tricycles
Μοτοποδήλατα	4.310	4.179	3.916	3.791	3.135	3.874	4.151	3.785	3.009	2.315	2.652	Autocycles
Ελκυστήρες	689	645	717	638	432	378	435	368	359	424	250	Tractors
Γεωργικοί	551	536	563	539	381	339	387	330	321	389	220	Agricultural
Μη γεωργικοί	138	109	154	99	51	39	48	38	38	35	30	Non-agricultural
Άλλα οχήματα	253	209	200	223	179	205	206	205	265	371	526	Other vehicles
Οδοστρωτήρες	14	16	19	12	17	19	13	18	7	18	23	Road rollers
Μηχανοκίνητοι γερανοί	19	9	12	7	7	10	12	12	16	16	12	Cranes
Βαριά οχήματα	101	85	74	79	72	115	95	85	137	168	285	Heavy locomotives
Άλλα οχήματα ειδικού τύπου και χρήσης	119	99	95	125	83	61	86	90	105	169	206	Other
Σ Υ Ν Ο Λ Ο	26.338	26.805	34.475	34.768	31.857	38.798	33.973	32.165	38.075	40.367	40.362	T O T A L

ΠΙΝΑΚΑΣ 23. ΕΓΓΡΑΦΕΣ ΜΗΧΑΝΟΚΙΗΤΩΝ ΟΧΗΜΑΤΩΝ ΚΑΤΑ ΜΗΝΑ ΚΑΙ ΤΥΠΟ ΕΓΓΡΑΦΗΣ, 2000-2003
 TABLE 23. REGISTRATION OF MOTOR VEHICLES BY MONTH AND REGISTRATION TYPE, 2000-2003

ΜΗΝΑΣ (Αριθμός)	2000						2001						2002						2003						MONTH
	ΣΥΝΟΛΟ			KAIN. METAX.			ΣΥΝΟΛΟ			KAIN. METAX.			ΣΥΝΟΛΟ			KAIN. METAX.			ΣΥΝΟΛΟ			KAIN. METAX.			
	TOTAL	NEW	USED	NEW	USED	USED	TOTAL	NEW	USED	NEW	USED	USED	TOTAL	NEW	USED	NEW	USED	USED	TOTAL	NEW	USED	NEW	USED	USED	
ΙΑΝΟΥΑΡΙΟΣ	2.180	1.254	926	1.639	1.168	1.168	2.807	1.639	1.168	1.168	1.168	3.699	1.810	1.889	1.889	3.542	1.541	2.001	2.001	3.542	1.541	2.001	2.001	JANUARY	
ΦΕΒΡΟΥΑΡΙΟΣ	2.230	1.260	970	1.362	1.032	1.032	2.394	1.362	1.032	1.032	1.032	3.683	1.679	2.004	2.004	3.518	1.415	2.103	2.103	3.518	1.415	2.103	2.103	FEBRUARY	
ΜΑΡΤΙΟΣ	2.672	1.576	1.096	1.629	1.292	1.292	2.921	1.629	1.292	1.292	1.292	3.121	1.509	1.612	1.612	3.205	1.245	1.960	1.960	3.205	1.245	1.960	1.960	MARCH	
ΑΠΡΙΛΙΟΣ	2.641	1.588	1.053	1.824	1.180	1.180	3.004	1.824	1.180	1.180	1.180	3.208	1.429	1.779	1.779	3.371	1.295	2.076	2.076	3.371	1.295	2.076	2.076	APRIL	
ΜΑΙΟΣ	3.397	2.130	1.267	2.031	1.491	1.491	3.522	2.031	1.491	1.491	1.491	3.167	1.440	1.727	1.727	3.883	1.578	2.305	2.305	3.883	1.578	2.305	2.305	MAY	
ΙΟΥΝΙΟΣ	3.838	2.359	1.479	2.120	1.551	1.551	3.671	2.120	1.551	1.551	1.551	2.843	1.724	1.119	1.119	4.302	1.877	2.425	2.425	4.302	1.877	2.425	2.425	JUNE	
ΙΟΥΛΙΟΣ	3.232	1.846	1.386	2.371	1.787	1.787	4.158	2.371	1.787	1.787	1.787	4.586	2.047	2.539	2.539	4.351	1.706	2.645	2.645	4.351	1.706	2.645	2.645	JULY	
ΑΥΓΟΥΣΤΟΣ	2.143	1.124	1.019	1.948	1.563	1.563	3.511	1.948	1.563	1.563	1.563	2.993	1.221	1.772	1.772	2.439	830	1.609	1.609	2.439	830	1.609	1.609	AUGUST	
ΣΕΠΤΕΜΒΡΙΟΣ	2.796	1.380	1.416	1.953	1.780	1.780	3.733	1.953	1.780	1.780	1.780	3.340	1.258	2.082	2.082	3.285	1.045	2.240	2.240	3.285	1.045	2.240	2.240	SEPTEMBER	
ΟΚΤΩΒΡΙΟΣ	2.656	1.401	1.255	1.591	1.633	1.633	3.224	1.591	1.633	1.633	1.633	3.277	1.362	1.915	1.915	2.887	811	2.076	2.076	2.887	811	2.076	2.076	OCTOBER	
ΝΟΕΜΒΡΙΟΣ	2.390	1.290	1.100	1.384	1.628	1.628	3.012	1.384	1.628	1.628	1.628	3.366	1.539	1.827	1.827	2.132	733	1.399	1.399	2.132	733	1.399	1.399	NOVEMBER	
ΔΕΚΕΜΒΡΙΟΣ	1.990	1.137	853	1.020	1.098	1.098	2.118	1.020	1.098	1.098	1.098	3.084	1.415	1.669	1.669	3.447	1.792	1.655	1.655	3.447	1.792	1.655	1.655	DECEMBER	
ΣΥΝΟΛΟ	32.165	18.345	13.820	38.075	20.872	17.203	38.075	20.872	17.203	17.203	17.203	40.367	18.433	21.934	21.934	40.362	15.868	24.494	24.494	40.362	15.868	24.494	24.494	TOTAL	

(Number)

ΠΙΝΑΚΑΣ 24. ΕΓΓΡΑΦΕΣ ΙΔΙΩΤΙΚΩΝ ΣΑΛΟΝ ΟΧΗΜΑΤΩΝ ΚΑΤΑ ΜΗΝΑ ΚΑΙ ΤΥΠΟ ΕΓΓΡΑΦΗΣ, 2000-2003
TABLE 24. REGISTRATION OF PRIVATE SALOON CARS BY MONTH AND REGISTRATION TYPE, 2000-2003

ΜΗΝΑΣ (Αριθμός)	(Number)						MONTH						
	2000		2001		2002			2003					
	ΣΥΝΟΛΟ TOTAL	ΚΑΙΝ. NEW	ΜΕΤΑΧ. USED	ΣΥΝΟΛΟ TOTAL	ΚΑΙΝ. NEW	ΜΕΤΑΧ. USED		ΣΥΝΟΛΟ TOTAL	ΚΑΙΝ. NEW	ΜΕΤΑΧ. USED			
ΙΑΝΟΥΑΡΙΟΣ	1.298	562	736	1.730	736	994	2.409	770	1.639	2.607	933	1.674	JANUARY
ΦΕΒΡΟΥΑΡΙΟΣ	1.291	517	774	1.413	530	883	2.245	607	1.638	2.665	829	1.836	FEBRUARY
ΜΑΡΤΙΟΣ	1.482	646	836	1.559	493	1.066	1.856	528	1.328	2.463	755	1.708	MARCH
ΑΠΡΙΛΙΟΣ	1.276	527	749	1.515	587	928	1.975	518	1.457	2.371	649	1.722	APRIL
ΜΑΙΟΣ	1.689	776	913	1.839	672	1.167	1.845	454	1.391	2.438	604	1.834	MAY
ΙΟΥΝΙΟΣ	1.914	813	1.101	1.943	696	1.247	1.204	454	750	2.717	775	1.942	JUNE
ΙΟΥΛΙΟΣ	1.642	611	1.031	2.068	690	1.378	3.025	879	2.146	2.891	732	2.159	JULY
ΑΥΓΟΥΣΤΟΣ	1.203	435	768	1.673	600	1.073	2.074	638	1.436	1.600	333	1.267	AUGUST
ΣΕΠΤΕΜΒΡΙΟΣ	1.715	604	1.111	2.293	947	1.346	2.460	658	1.802	2.290	444	1.846	SEPTEMBER
ΟΚΤΩΒΡΙΟΣ	1.597	605	992	1.773	536	1.237	2.397	726	1.671	1.965	294	1.671	OCTOBER
ΝΟΕΜΒΡΙΟΣ	1.433	537	896	1.986	612	1.374	2.438	838	1.600	1.362	252	1.110	NOVEMBER
ΔΕΚΕΜΒΡΙΟΣ	1.189	470	719	1.372	463	909	2.336	872	1.464	2.600	1.197	1.403	DECEMBER
ΣΥΝΟΛΟ	17.729	7.103	10.626	21.164	7.562	13.602	26.264	7.942	18.322	27.969	7.797	20.172	TOTAL

Σημ.: Τα ιδιωτικά σαλόν περιλαμβάνουν οχήματα για αναπήρους και εκπαιδευτικά.
 Note: Private saloon cars include invalid carriages and learners' vehicles.

ΠΙΝΑΚΑΣ 25. ΕΓΓΡΑΦΕΣ ΜΗΧΑΝΟΚΙΝΗΤΩΝ ΟΧΗΜΑΤΩΝ (ΚΑΙΝΟΥΡΙΩΝ ΚΑΙ ΜΕΤΑΧΕΙΡΙΣΜΕΝΩΝ) ΚΑΤΑ ΜΑΡΚΑ, 1993-2003
TABLE 25. REGISTRATION OF MOTOR VEHICLES (NEW AND SECOND HAND) BY MAKE, 1993-2003

(Αριθμός)	(Number)										
ΜΑΡΚΑ-ΜΑΚΕ	1993	1994	1995	1996	1997	1998	1999	2000	2001	2002	2003
Acadian	0	0	0	2	0	0	0	0	0	0	0
Albion	0	1	2	2	0	0	0	0	0	0	0
Alfa Romeo	137	97	62	106	39	77	103	76	101	112	92
Aro	5	1	1	0	0	0	0	0	0	0	0
Asia	5	9	18	13	4	1	3	1	1	1	0
Audi	66	140	346	257	223	256	141	119	212	242	282
Austin (Morris)	47	38	45	38	9	4	3	4	1	1	0
Autobianchi	0	0	0	0	0	0	0	1	0	0	0
Aveling Barford	8	5	4	4	1	4	5	1	0	0	1
A.E.C.	5	4	4	2	0	0	0	0	0	0	0
Barber Green	0	1	0	0	0	0	0	0	0	0	0
Bedford	49	49	57	63	12	5	6	2	1	2	3
Belarus T.R.	1	1	3	3	0	3	1	2	2	0	0
Benfra	0	0	1	1	0	0	0	0	0	0	0
Benye	4	2	0	0	0	0	4	6	8	2	2
Blow Knox	3	1	5	1	0	4	1	0	0	0	0
Bob-Cat	0	0	0	0	0	0	0	0	0	0	26
Bomag	0	0	2	6	6	11	3	4	1	5	7
Borward	0	1	0	0	0	0	0	0	0	0	0
Bristol	0	1	0	1	0	0	0	0	0	0	0
Buick	0	0	0	1	1	2	0	0	0	0	0
B.M.C.	0	1	0	0	0	0	0	0	0	0	0
B.M.W.	673	829	980	689	426	349	462	585	691	871	1089
Cadillac	0	0	1	1	0	1	0	0	1	0	2
Carmix Mixer	2	1	0	0	0	0	0	0	0	0	0
Carraro	1	0	0	0	0	0	0	0	0	0	0
Case	25	19	18	18	19	21	7	8	23	30	43
Caterpillar	62	55	52	53	25	27	34	36	63	44	71
Chevrolet	588	309	668	584	452	551	408	218	139	253	146
Chrysler	4	5	1	5	8	15	8	14	45	53	51
Citroen	116	270	309	209	213	174	225	304	392	339	253
Claas	0	2	1	2	0	0	0	3	0	1	1
Coles	4	0	3	2	3	1	0	0	1	0	0
Commer	1	2	0	0	0	0	0	0	0	0	0
Cotton	1	1	1	2	0	0	0	0	0	0	0
Dacia	2	0	1	3	2	2	1	2	4	0	0
Dae Dong	4	2	2	4	5	2	0	0	0	2	0
Daewoo	38	43	69	38	27	59	189	407	278	88	251
Daf	0	0	0	0	0	0	0	0	0	0	8
Daihatsu	194	110	147	202	188	187	105	71	158	137	92
Daimler	0	2	5	7	0	3	2	0	1	0	2
David Brown	0	0	1	0	0	0	0	0	0	0	0
Dennis	3	0	0	0	0	0	0	1	0	0	0
Dodge	3	4	5	5	2	1	1	1	0	3	2
Dynapag	0	2	2	0	2	2	3	2	1	3	0

(Συν. - Cont'd)

ΠΙΝΑΚΑΣ 25 (Συνέχ.) ΕΓΓΡΑΦΕΣ ΜΗΧΑΝΟΚΙΝΗΤΩΝ ΟΧΗΜΑΤΩΝ (ΚΑΙΝΟΥΡΙΩΝ ΚΑΙ ΜΕΤΑΧΕΙΡΙΣΜΕΝΩΝ) ΚΑΤΑ ΜΑΡΚΑ, 1993-2003

TABLE 25 (Cont'd) REGISTRATION OF MOTOR VEHICLES (NEW AND SECOND HAND) BY MAKE, 1993-2003

(Αριθμός)	(Number)										
ΜΑΡΚΑ-MAKE	1993	1994	1995	1996	1997	1998	1999	2000	2001	2002	2003
D.A.F.	18	6	9	5	14	2	1	0	1	1	0
Eunos	0	0	2	19	32	19	13	2	3	1	0
Fermec	0	0	0	0	8	13	0	0	8	19	38
Ferrari	1	1	0	4	2	2	7	1	1	11	7
Fiat	237	208	455	297	234	168	152	263	191	168	110
Fiori	0	3	2	0	0	0	0	0	0	0	0
Ford	703	998	1.106	897	606	496	482	414	459	459	448
Fordson	0	1	1	1	0	0	0	0	0	0	0
FDI-Sambron	0	0	0	4	2	0	0	0	2	1	0
F.S.O.	0	2	0	4	2	1	2	2	0	1	0
Goldoni	0	0	3	5	3	3	5	4	1	5	5
Hamm	1	0	0	1	1	1	3	0	1	6	12
Hanomag	0	1	0	2	0	0	0	0	0	0	0
Hicom	0	0	0	0	0	12	18	27	15	0	0
Hillman	4	1	2	4	1	0	0	0	0	0	0
Hino	107	113	103	89	112	101	106	67	68	111	113
Holden	0	2	0	0	0	0	0	1	0	0	0
Holland	1	4	5	2	10	0	0	0	0	0	0
Honda	710	672	909	2.264	2.789	4.783	3.516	2.501	2.639	3.598	4.442
Humber	1	1	0	0	0	0	0	0	0	0	0
Hyundai	255	258	409	276	319	199	241	187	326	138	212
Hy-Mac	0	0	2	0	0	0	0	0	0	0	0
Ihi-Shibaura	1	3	2	0	0	0	0	0	0	0	0
Ingersol	2	5	2	6	10	1	1	0	1	1	0
International	1	0	1	1	1	0	1	0	0	0	0
Iseki	5	2	8	2	3	5	8	9	5	4	4
Isuzu	902	685	1.084	1.206	771	1.391	1.260	486	805	1.060	775
Italmachine	7	4	4	1	1	1	0	0	0	0	1
Iveco	45	46	45	72	91	59	89	156	210	201	288
I.M.T.	17	7	3	5	0	2	0	0	2	5	1
Jaguar	14	18	18	22	8	17	26	35	33	47	52
Jeep	23	45	70	137	115	87	71	89	59	43	65
John-Allen	1	0	0	0	0	0	0	0	0	0	0
John-Deer	46	36	20	13	5	5	12	5	9	9	9
J.C.B.	69	37	62	49	44	38	38	30	45	94	102
Kia	274	250	224	142	91	38	46	88	71	183	165
Komatsu	3	7	0	5	3	10	12	13	8	8	18
Kubota	88	147	144	130	150	145	154	120	157	193	108
K.M.C.	8	5	13	7	0	1	0	1	0	0	0
Lada	91	65	45	25	6	7	2	3	1	2	3
Lancia	28	16	11	6	2	0	6	3	2	2	0
Landini	0	0	3	5	6	11	9	6	12	23	10
Land Rover	144	186	281	406	282	403	461	290	293	187	131
Lexus	0	0	0	0	0	0	0	0	8	33	33

(Συν. - Cont'd)

ΠΙΝΑΚΑΣ 25 (Συνέχ.) ΕΓΓΡΑΦΕΣ ΜΗΧΑΝΟΚΙΝΗΤΩΝ ΟΧΗΜΑΤΩΝ (ΚΑΙΝΟΥΡΙΩΝ ΚΑΙ ΜΕΤΑΧΕΙΡΙΣΜΕΝΩΝ) ΚΑΤΑ ΜΑΡΚΑ, 1993-2003

TABLE 25 (Cont'd) REGISTRATION OF MOTOR VEHICLES (NEW AND SECOND HAND) BY MAKE, 1993-2003

(Αριθμός)	(Number)										
ΜΑΡΚΑ-ΜΑΚΕ	1993	1994	1995	1996	1997	1998	1999	2000	2001	2002	2003
Leyland	121	100	100	86	51	31	34	28	32	29	33
Liebher	6	1	0	3	7	12	8	6	8	5	2
Ligier	0	0	0	0	0	0	0	0	0	0	3
Lloyd	0	1	0	2	0	0	0	0	0	0	0
Lotus	0	2	0	3	1	1	1	1	3	6	0
LDV	0	2	61	33	0	0	0	0	0	0	1
Magrus Deutz	5	3	1	1	1	0	1	1	0	0	0
Man	6	13	7	17	17	11	20	25	33	56	137
Manitou	2	4	1	2	3	5	9	13	21	19	22
Marchal	0	0	1	0	0	0	0	0	0	0	0
Maruti	0	0	0	0	0	0	0	0	0	0	77
Mas.-Ferguson	346	279	316	302	163	118	126	106	77	88	48
Maserati	5	5	3	5	3	2	0	0	1	0	1
Matbro	0	0	4	12	5	2	0	0	0	0	0
Mazda	932	851	2.279	3.328	3.776	3.841	2.592	1.948	2.252	2.890	2.920
Mercedes	929	963	1.021	924	645	714	742	927	1.165	1.376	2.030
Merlo	1	4	4	3	2	0	5	13	13	15	9
Michican	7	4	1	1	0	0	0	0	0	0	1
Mini	0	0	0	0	0	0	0	0	10	76	102
Mitsubishi	3.559	3.663	5.061	4.988	4.654	5.766	3.567	2.904	4.082	4.318	3.238
Morgan	2	1	1	3	0	0	1	0	0	1	1
Mudan	0	0	0	1	0	0	0	0	0	8	5
M.A.Z.	0	0	0	1	0	0	0	0	0	0	0
M.G.	10	8	8	24	23	22	9	7	11	11	13
M.T.Z.	1	1	0	2	0	0	0	0	0	0	0
New Holland	0	0	0	0	9	9	58	57	43	34	40
Nihonford	0	0	0	0	0	14	9	13	15	8	6
Nissan	3.054	2.596	2.412	2.167	1.918	1.929	2.015	2.183	3.014	3.191	2.442
Nuffield	0	0	0	1	0	0	0	0	0	0	0
N.S.U.	0	0	1	0	0	0	0	0	0	0	0
Oldsmobile	0	1	1	0	0	0	0	0	0	0	1
Olma	0	3	1	2	1	0	0	0	0	0	0
Opel	652	1.073	1.102	867	560	538	562	827	1.481	1.155	1.058
Orenstein	1	1	0	0	0	4	12	8	10	10	15
O&K	0	2	1	1	2	12	0	0	0	0	0
Perodua	0	0	0	0	43	90	42	29	30	46	6
Peugeot	698	904	1.354	929	848	1.008	1.213	1.967	2.280	2.075	1.519
Piaggio	0	12	12	12	4	4	12	3	11	17	26
Plymouth	0	1	0	0	1	0	0	1	0	0	0
Poclain	0	0	3	1	0	0	0	0	0	0	0
Polonez(Polski Fiat)	2	0	0	0	0	0	0	0	0	0	0
Pontiac	3	3	1	0	0	0	1	0	2	0	0
Porsche	10	10	8	11	11	10	14	20	19	12	26
Prince	1	0	1	0	0	0	0	0	0	0	0
Proton	2	32	262	200	88	46	50	8	2	0	1
Range Rover	25	20	38	23	22	35	45	38	26	20	11
Renault	175	242	627	608	356	410	406	896	1.134	1.018	1.596
Rolls Roys	3	1	1	2	0	2	2	0	1	0	4

(Συν. - Cont'd)

ΠΙΝΑΚΑΣ 25 (Συνέχ.) ΕΓΓΡΑΦΕΣ ΜΗΧΑΝΟΚΙΝΗΤΩΝ ΟΧΗΜΑΤΩΝ (ΚΑΙΝΟΥΡΙΩΝ ΚΑΙ ΜΕΤΑΧΕΙΡΙΣΜΕΝΩΝ) ΚΑΤΑ ΜΑΡΚΑ, 1993-2003

TABLE 25 (Cont'd) REGISTRATION OF MOTOR VEHICLES (NEW AND SECOND HAND) BY MAKE, 1993-2003

(Αριθμός)	(Number)										
ΜΑΡΚΑ-MAKE	1993	1994	1995	1996	1997	1998	1999	2000	2001	2002	2003
Rover	153	124	376	579	507	307	133	108	79	109	79
Saab	75	54	78	75	41	41	55	67	57	80	127
Same	4	10	12	6	6	5	6	1	0	2	5
Samsung	0	0	0	0	0	0	0	0	14	0	7
Scania	22	9	14	29	28	33	42	71	67	83	36
Seat	79	108	278	598	527	742	524	490	641	488	281
Seddon	5	1	0	1	1	2	1	1	0	1	0
Setra	0	0	0	0	0	0	1	6	0	10	0
Simca	1	0	1	1	0	0	0	0	0	0	0
Singer	0	0	0	1	0	0	0	0	0	0	0
Skoda	76	64	45	18	6	15	19	21	17	17	29
Smart	0	0	0	0	0	0	0	0	0	0	10
Space	0	0	0	0	0	1	7	0	2	0	0
Ssangyong (Korando)	37	32	180	163	143	122	83	31	13	61	42
Standard	0	0	1	0	0	0	0	0	0	0	0
Stavostroj	8	4	3	2	3	3	3	3	1	1	0
Steyr	0	0	0	0	0	0	0	0	0	0	3
Subaru	155	128	120	155	136	143	135	143	228	371	425
Sunbeam	1	2	0	0	0	0	0	0	0	0	0
Suzuki	477	536	712	623	569	603	495	408	678	604	410
Talbot	12	10	3	2	0	0	0	0	0	1	1
Tata	0	0	0	0	0	0	7	1	1	2	0
Toyota	1.981	2.009	2.397	3.018	3.727	5.215	5.019	4.926	6.217	7.352	7.826
Tractoro	2	0	2	0	0	0	0	0	0	0	0
Triumph	13	9	9	6	2	1	1	0	2	2	2
Universal	10	9	7	2	3	1	3	5	0	0	0
Ursus	6	9	53	38	19	20	8	16	16	15	5
Vauxhall	84	222	250	134	89	57	106	187	188	96	65
Vibromax	0	1	0	0	0	1	1	7	1	2	3
Volkswagen	594	852	1.422	930	797	1.148	910	1.415	1.550	1.577	1.293
Volvo	123	126	107	100	67	70	47	102	165	175	185
Wabco	0	0	0	3	2	0	1	1	0	0	0
Wolsely	0	2	1	1	0	0	0	0	0	0	0
Yue-Jin	0	0	0	0	0	0	0	0	0	0	26
Zastava	28	14	7	4	0	0	0	1	0	0	0
Zetor	23	30	10	13	3	14	7	6	1	2	4
Zil	1	0	0	0	0	0	0	0	0	0	0
Other	118	115	136	88	24	40	44	38	45	62	52
Σύνολο Οχημάτων Total vehicles	20.504	21.129	28.782	29.593	27.305	33.003	27.671	26.755	33.319	36.400	35.886
Σύνολο μοτοσυκλετών Total mechanised cycles	5.834	5.676	5.693	5.175	4.552	5.795	6.302	5.410	4.756	3.967	4.476
Σύνολο εγγραφέντων Total registrations	26.338	26.805	34.475	34.768	31.857	38.798	33.973	32.165	38.075	40.367	40.362

**ΠΙΝΑΚΑΣ 26. ΕΓΓΡΑΦΕΣ ΜΟΤΟΣΥΚΛΕΤΤΩΝ (ΚΑΙΝΟΥΡΙΩΝ ΚΑΙ ΜΕΤΑΧΕΙΡΙΣΜΕΝΩΝ)
ΚΑΤΑ ΜΑΡΚΑ, 1993-2003**

**TABLE 26. REGISTRATION OF MECHANISED CYCLES (NEW AND SECOND HAND)
BY MAKE, 1993-2003**

(Αριθμός)	(Number)										
ΜΑΡΚΑ - MAKE	1993	1994	1995	1996	1997	1998	1999	2000	2001	2002	2003
A.J.S	2	1	6	2	1	0	0	1	0	0	0
Adly	0	0	0	0	8	30	28	49	49	8	44
Aprilia	0	1	1	4	66	55	132	59	17	11	8
Bajaj	6	0	1	0	0	0	0	0	0	0	0
Batavus	0	1	1	0	0	0	0	0	0	0	0
Benelli	2	1	3	0	0	49	23	8	20	7	7
Beta	2	0	2	0	9	37	56	41	59	45	39
Bimotor	0	0	0	1	0	0	0	0	0	0	0
B.M.	0	2	1	0	0	0	0	0	0	0	0
B.M.W.	7	7	19	17	26	26	39	39	42	53	64
B.S.A.	15	15	12	11	2	3	0	1	2	0	0
Cagiva	0	0	0	0	0	52	95	29	11	5	2
Cimatti	1	0	2	1	0	0	0	0	0	0	0
C.C.M.	0	0	0	0	0	0	0	0	0	3	2
C.P.I.	0	0	0	0	0	44	63	126	54	21	17
C.T.M.	0	0	0	0	0	0	0	0	0	4	17
Daelim	0	0	1	0	0	33	14	12	9	4	7
Derbi	1	0	0	0	11	39	67	56	28	19	20
Ducati	8	1	0	3	1	4	11	10	9	73	45
Falcon	0	0	0	0	0	47	85	52	34	63	47
Fargo	0	0	0	0	0	0	0	0	0	6	0
Gagiva	43	17	9	7	0	9	0	0	0	0	0
Garelli	2	5	2	3	1	0	0	0	0	0	0
Gas-Gas	0	0	0	0	0	3	16	5	7	17	16
Geely	0	0	0	0	0	0	0	3	0	40	32
Gilera	3	1	2	2	11	60	42	82	82	129	108
Hao-Qing	0	0	0	0	0	0	0	14	24	3	1
Harley Davidson	24	31	41	41	56	69	63	38	43	50	39
Herchee	0	0	0	1	12	67	27	9	3	2	2
Hercules	0	2	0	4	0	0	0	0	0	0	0
Hero	0	0	0	0	21	19	5	13	36	2	0
Highspec	0	0	0	0	0	0	0	15	5	0	0
Honda	1.376	1.362	1.509	1.135	1.165	1.735	2.209	1.756	1.791	1.678	2.101
Husaberg	0	0	0	0	0	0	3	5	3	2	0
Hyosung	0	0	0	0	0	38	35	60	56	33	56

(Συν. - Cont'd)

ΠΙΝΑΚΑΣ 26 (Συνέχ.) ΕΓΓΡΑΦΕΣ ΜΟΤΟΣΥΚΛΕΤΤΩΝ (ΚΑΙΝΟΥΡΙΩΝ ΚΑΙ ΜΕΤΑΧΕΙΡΙΣΜΕΝΩΝ) ΚΑΤΑ ΜΑΡΚΑ, 1993-2003

TABLE 26(Cont'd) REGISTRATION OF MECHANISED CYCLES (NEW AND SECOND HAND) BY MAKE, 1993-2003

(Αριθμός)	(Number)										
ΜΑΡΚΑ - MAKE	1993	1994	1995	1996	1997	1998	1999	2000	2001	2002	2003
Isuzu	3	2	2	1	1	4	0	0	0	0	0
Italzet	0	3	0	4	4	26	21	21	5	2	1
Jawa	5	1	3	1	3	0	0	0	0	0	0
Jeep	1	1	9	21	0	0	0	0	0	0	0
Jialing	0	0	0	0	0	2	13	21	5	4	11
Jianshe	0	0	0	2	7	0	1	1	0	1	0
Jincheng	0	38	34	33	17	6	9	6	9	1	8
Joker	0	0	0	0	0	0	0	0	0	0	40
Kawasaki	89	60	59	51	49	81	111	73	64	64	86
Kia	2	2	1	0	0	0	0	0	0	0	0
Kinetic	0	0	0	0	5	7	1	1	30	25	11
K.T.M.	0	0	0	1	0	11	25	36	35	43	28
Kymco	0	0	0	90	133	158	336	340	388	245	203
Lambretta	5	1	3	2	2	0	0	0	0	0	1
Lanxiang	0	0	17	2	0	0	0	0	0	0	0
Laser	2	0	1	0	0	0	0	0	0	0	0
Lemm	0	0	0	0	0	0	0	1	0	6	0
Malaguti	0	1	0	0	0	102	0	121	56	14	25
Matchless	5	7	11	8	2	1	0	1	0	0	0
M.B.K	0	0	0	0	0	1	0	6	16	5	6
M.Z.	3	2	2	1	0	1	1	0	5	9	1
Mobylette	5	8	8	5	0	0	0	0	0	0	0
Modenas	0	0	0	0	0	0	0	1	0	2	5
Moto Aupa	0	0	0	0	0	0	0	0	0	0	32
Motoace	5	2	1	1	1	0	0	0	0	0	1
Motobecane	1	1	1	1	0	0	0	0	0	0	0
Motobimm	1	0	0	1	1	0	0	0	0	0	0
Motodelta	0	1	1	1	0	0	0	0	0	0	0
Motoguzzi	0	0	0	2	0	0	1	1	0	0	1
Nan	0	0	0	0	10	2	0	0	0	0	0
Negrini	1	1	1	0	0	0	0	0	0	0	0
Norton	2	0	2	1	0	0	1	0	1	0	0
P.G.O	0	1	0	4	110	109	201	277	66	50	40
Peterson	0	150	177	15	22	57	12	5	10	15	7
Peugeot	2	0	1	60	155	377	506	600	498	368	433
Piaggio	2	3	189	311	306	196	183	124	147	121	87
Puch	0	3	2	2	1	0	0	0	1	2	0

(Συν. - Cont'd)

**ΠΙΝΑΚΑΣ 26 (Συνέχ.) ΕΓΓΡΑΦΕΣ ΜΟΤΟΣΥΚΛΕΤΤΩΝ (ΚΑΙΝΟΥΡΙΩΝ ΚΑΙ ΜΕΤΑΧΕΙΡΙΣΜΕΝΩΝ)
ΚΑΤΑ ΜΑΡΚΑ, 1993-2003**

**TABLE 26(Cont'd) REGISTRATION OF MECHANISED CYCLES (NEW AND SECOND HAND)
BY MAKE, 1993-2003**

(Αριθμός)	(Number)										
ΜΑΡΚΑ - MAKE	1993	1994	1995	1996	1997	1998	1999	2000	2001	2002	2003
Qingqi	0	28	11	13	1	2	1	5	2	8	2
Qjiang	0	0	0	0	0	43	27	26	12	5	2
Riopal	0	16	38	6	0	0	1	5	1	0	0
Ritmo	37	95	122	103	80	4	1	1	0	0	0
Rizzato	2	6	2	0	0	23	4	0	6	2	0
Royal Enfiled	0	0	9	8	7	1	1	1	0	2	0
Sachs	3	5	0	0	0	2	0	1	0	6	0
Sanyang	1	3	0	23	78	126	58	70	11	5	21
Secma	0	0	0	0	0	0	0	0	7	3	2
Shining	0	0	0	0	0	0	0	0	0	3	2
Siamoto	0	0	0	0	0	3	4	3	0	3	1
Simson	10	4	4	2	0	0	0	0	0	1	0
Standard	1	0	0	0	0	60	84	45	14	1	0
Sundiro	0	0	1	0	0	5	28	17	8	4	3
Suzuki	3.256	3.119	2.665	2.407	1.684	1.433	1.114	693	399	277	296
Sym	0	0	0	0	114	0	0	0	42	74	34
Thunder bike	0	0	0	0	0	6	18	1	0	0	0
Tinjian	0	0	0	0	0	0	0	0	0	0	18
Triumph	6	15	13	15	10	10	10	6	4	2	4
T.G.B.	0	3	139	239	23	25	11	11	71	21	6
U.F.O.	1	0	0	0	0	0	0	0	0	0	0
U.V.M.	0	0	0	0	0	0	17	4	37	5	2
Universal	0	0	0	0	0	8	23	0	0	0	0
Velosolex	0	0	1	2	0	0	0	0	0	0	0
Vespa	16	25	35	9	1	1	2	1	1	1	3
Vor	0	0	0	0	0	0	0	0	5	3	1
Worrior	0	0	0	0	0	0	0	0	0	0	23
V.D.R.	0	0	0	0	0	0	0	0	5	0	0
Yamaha	824	573	477	486	322	441	452	385	401	270	314
Zeppa	0	0	0	0	4	21	2	0	1	0	0
Zundapp	1	0	3	2	0	0	0	0	0	0	0
Zong-Shen	0	0	0	0	0	0	0	0	0	0	7
Other	50	49	36	7	9	21	9	16	9	16	34
ΣΥΝΟΛΟ - TOTAL	5.834	5.676	5.693	5.175	4.552	5.795	6.302	5.410	4.756	3.967	4.476

ΠΙΝΑΚΑΣ 27. ΕΓΓΡΑΦΕΣ ΜΗΧΑΝΟΚΙΝΗΤΩΝ ΟΧΗΜΑΤΩΝ (ΚΑΙΝΟΥΡΙΩΝ ΚΑΙ ΜΕΤΑΧΕΙΡΙΣΜΕΝΩΝ) ΚΑΤΑ ΚΑΤΗΓΟΡΙΑ ΚΑΙ ΕΙΔΟΣ ΚΑΥΣΙΜΩΝ, 2001-2003

TABLE 27. REGISTRATION OF MOTOR VEHICLES (NEW AND SECOND HAND) BY CATEGORY AND TYPE OF FUEL USED, 2001-2003

(Αριθμός)

(Number)

Κατηγορία	ΣΥΝΟΛΟ TOTAL			Τύπος καυσίμων - Type of fuel used						Category
				Βενζινοκίνητα Petrol			Πετρελαιοκίνητα Diesel			
	2001	2002	2003	2001	2002	2003	2001	2002	2003	
Αυτοκίνητα σαλούν	<u>24.533</u>	<u>28.101</u>	<u>29.961</u>	<u>21.469</u>	<u>25.866</u>	<u>28.618</u>	<u>3.064</u>	<u>2.235</u>	<u>1.343</u>	Saloon cars
Ιδιωτικά (συμπ. εκπαιδευτικά και οχήματα για αναπήρους)	21.164	26.264	27.969	18.398	24.212	26.816	2.766	2.052	1.153	Private (incl. learners & invalid)
Ταξί	121	72	132	0	1	4	121	71	128	Taxis
Αυτοκίνητα ενοικίασης	3.248	1.765	1.860	3.071	1.653	1.798	177	112	62	Self-drive cars
Λεωφορεία	<u>139</u>	<u>170</u>	<u>135</u>	<u>0</u>	<u>0</u>	<u>0</u>	<u>139</u>	<u>170</u>	<u>135</u>	Buses
Φορτηγά οχήματα	<u>8.023</u>	<u>7.334</u>	<u>5.014</u>	<u>95</u>	<u>137</u>	<u>110</u>	<u>7.928</u>	<u>7.197</u>	<u>4.904</u>	Goods conveyance vehicles
Βαριά	774	911	1.091	0	1	0	774	910	1.091	Heavy
Μεταφορείς Α	185	236	283	0	1	0	185	235	283	Licence permit A
Μεταφορείς Β	589	675	808	0	0	0	589	675	808	Licence permit B
Ελαφρά	7.249	6.423	3.923	95	136	110	7.154	6.287	3.813	Light
Μεταφορείς Α	6	9	3	0	0	0	6	9	3	Licence permit A
Μεταφορείς Β	7.243	6.414	3.920	95	136	110	7.148	6.278	3.810	Licence permit B
Μοτοσυκλέττες	<u>4.756</u>	<u>3.967</u>	<u>4.476</u>	<u>4.756</u>	<u>3.967</u>	<u>4.476</u>	<u>0</u>	<u>0</u>	<u>0</u>	Mechanised cycles
Δίτροχες	1.735	1.646	1.818	1.735	1.646	1.818	0	0	0	Motorcycles
Τρίτροχες	12	6	6	12	6	6	0	0	0	Motor tricycles
Μοτοποδήλατα	3.009	2.315	2.652	3.009	2.315	2.652	0	0	0	Autocycles
Ελκυστήρες	<u>359</u>	<u>424</u>	<u>250</u>	<u>1</u>	<u>1</u>	<u>0</u>	<u>358</u>	<u>423</u>	<u>250</u>	Tractors
Γεωργικοί	321	389	220	1	0	0	320	389	220	Agricultural
Μη γεωργικοί	38	35	30	0	1	0	38	34	30	Non-agricultural
Άλλα οχήματα	<u>265</u>	<u>371</u>	<u>526</u>	<u>3</u>	<u>3</u>	<u>6</u>	<u>262</u>	<u>368</u>	<u>520</u>	
Οδοστρωτήρες	7	18	23	0	0	0	7	18	23	Road rollers
Μηχανοκίνητοι γερανοί	16	16	12	0	0	0	16	16	12	Cranes
Βαριά οχήματα	137	168	285	1	0	0	136	168	285	Heavy locomotives
'Άλλα οχήματα ειδικού τύπου και χρήσης	105	169	200	2	3	6	103	166	200	Other
ΣΥΝΟΛΟ	38.075	40.367	40.362	26.324	29.974	33.210	11.751	10.393	7.152	TOTAL

**ΠΙΝΑΚΑΣ 28. ΕΓΓΡΑΦΕΣ ΜΕΤΑΧΕΙΡΙΣΜΕΝΩΝ ΜΗΧΑΝΟΚΙΝΗΤΩΝ ΟΧΗΜΑΤΩΝ
ΚΑΤΑ ΚΑΤΗΓΟΡΙΑ ΚΑΙ ΕΙΔΟΣ ΚΑΥΣΙΜΩΝ, 2001-2003**
**TABLE 28. REGISTRATION OF SECOND HAND MOTOR VEHICLES
BY CATEGORY AND TYPE OF FUEL USED, 2001-2003**

(Αριθμός)

(Number)

Κατηγορία	ΣΥΝΟΛΟ			Τύπος καυσίμων - Type of fuel used						Category
	TOTAL			Βενζινοκίνητα Petrol			Πετρελαιοκίνητα Diesel			
	2001	2002	2003	2001	2002	2003	2001	2002	2003	
Αυτοκίνητα σαλόνι	14.531	18.979	20.816	12.977	17.757	20.207	1.554	1.222	609	Saloon cars
Ιδιωτικά (συμπ. εκπαιδευτικά και οχή- ματα για αναπήρους)	13.602	18.322	20.172	12.100	17.142	19.593	1.502	1.180	579	Private (incl. learners' & invalid)
Ταξί	4	7	12	0	1	2	4	6	10	Taxis
Αυτοκίνητα ενοικίασης	925	650	632	877	614	612	48	36	20	Self-drive cars
Λεωφορεία	6	17	17	0	0	0	6	17	17	Buses
Φορτηγά οχήματα	421	712	931	12	22	35	409	690	896	Goods conve- yance vehicles
Βαριά	264	432	564	0	1	0	264	431	564	Heavy
Μεταφορείς Α	141	202	233	0	1	0	141	201	233	Licence permit A
Μεταφορείς Β	123	230	331	0	0	0	123	230	331	Licence permit B
Ελαφρά	157	280	367	12	21	35	145	259	332	Light
Μεταφορείς Α	0	0	0	0	0	0	0	0	0	Licence permit A
Μεταφορείς Β	157	280	367	12	21	35	145	259	332	Licence permit B
Μοτοσυκλέττες	1.922	1.822	2.355	1.922	1.822	2.355	0	0	0	Mechanised cycles
Δίτροχες	566	474	582	566	474	582	0	0	0	Motorcycles
Τρίτροχες	4	1	4	4	1	4	0	0	0	Motor tricycles
Μοτοποδήλατα	1.352	1.347	1.769	1.352	1.347	1.769	0	0	0	Autocycles
Ελκυστήρες	217	259	136	0	1	0	217	258	136	Tractors
Γεωργικοί	186	243	129	0	0	0	186	243	129	Agricultural
Μη γεωργικοί	31	16	7	0	1	0	31	15	7	Non-agricultural
Άλλα οχήματα	106	145	239	2	3	6	104	142	233	Other
Οδοστρωτήρες	4	10	8	0	0	0	4	10	8	Road rollers
Μηχανοκίνητοι γερανοί	16	16	11	0	0	0	16	16	11	Cranes
Βαριά οχήματα	58	65	149	0	0	0	58	65	149	Heavy locomotives
'Άλλα οχήματα ειδικού τύπου και χρήσης	28	54	71	2	3	6	26	51	65	Other
ΣΥΝΟΛΟ	17.203	21.934	24.494	14.913	19.605	22.603	2.290	2.329	1.891	TOTAL

ΠΙΝΑΚΑΣ 29. ΕΓΓΡΑΦΕΣ ΜΗΧΑΝΟΚΙΝΗΤΩΝ ΟΧΗΜΑΤΩΝ ΚΑΤΑ ΚΑΤΗΓΟΡΙΑ ΚΑΙ ΚΥΒΙΣΜΟ, 1999-2003

TABLE 29. REGISTRATION OF MOTOR VEHICLES BY CATEGORY AND ENGINE CUBIC CAPACITY, 1999-2003

(Αριθμός)

(Number)

Κυβισμός Cubic capacity	Χρόνος Year	Αυτοκί- νητα σαλούν Saloon cars	Λεωφο- ρεία Buses	Φορτηγά Goods convey- ance vehicles	Μοτοσυ- κλέττες Mecha- nised cycles	Ελκυστήρες Tractors	Άλλα οχήματα Other vehicles	Σύνολο Total
Μέχρι 999 κ.ε. Υpto 999 cc	1999	748	0	31	5.930	127	0	6.836
	2000	807	0	43	5.213	95	1	6.159
	2001	1.265	0	34	4.557	138	2	5.996
	2002	1.458	0	33	3.788	163	0	5.442
	2003	1.899	0	47	4.227	90	0	6.263
1000- 1199	1999	159	0	2	202	46	0	409
	2000	431	0	1	104	34	1	571
	2001	465	0	1	103	28	0	597
	2002	451	0	1	80	41	0	573
	2003	554	0	1	115	26	0	696
1200- 1499	1999	8.117	0	31	161	9	1	8.319
	2000	7.704	0	32	84	11	0	7.831
	2001	10.221	0	51	91	6	0	10.369
	2002	12.306	0	423	91	12	6	12.838
	2003	12.176	0	343	129	7	2	12.657
1500- 1999	1999	8.198	0	1.975	9	15	5	10.202
	2000	7.624	1	2.727	9	5	3	10.369
	2001	9.317	0	3.265	5	6	5	12.598
	2002	11.126	0	2.089	8	7	4	13.234
	2003	13.044	0	1.049	5	13	2	14.113
2000- 2499	1999	966	102	2.750	0	10	3	3.831
	2000	835	147	2.662	0	17	5	3.666
	2001	1.013	72	3.218	0	13	0	4.316
	2002	889	69	3.144	0	22	6	4.130
	2003	672	56	1.923	0	20	13	2.684
2500- 3999	1999	1.816	2	1.345	0	119	52	3.334
	2000	1.501	8	918	0	100	77	2.604
	2001	2.099	4	813	0	92	81	3.089
	2002	1.746	39	909	0	101	179	2.974
	2003	1.475	38	737	0	45	260	2.555
4000 +	1999	129	41	473	0	109	145	897
	2000	154	45	542	0	106	118	965
	2001	153	63	641	0	76	177	1.110
	2002	125	62	735	0	78	176	1.176
	2003	141	41	914	0	49	249	1.394
ΣΥΝΟΛΟ TOTAL	1999	20.133	145	6.607	6.302	435	206	33.828
	2000	19.056	201	6.925	5.410	368	205	32.165
	2001	24.533	139	8.023	4.756	359	265	38.075
	2002	28.542	170	7.348	4.406	351	371	41.188
	2003	29.961	135	5.014	4.476	250	526	40.362

ΠΙΝΑΚΑΣ 30. ΕΓΓΡΑΦΕΣ ΜΗΧΑΝΟΚΙΝΗΤΩΝ ΟΧΗΜΑΤΩΝ (ΚΑΙΝΟΥΡΙΩΝ ΚΑΙ ΜΕΤΑΧΕΙΡΙΣΜΕΝΩΝ) ΚΑΤΑ ΚΑΤΗΓΟΡΙΑ ΚΑΙ ΜΑΡΚΑ, 2001-2003

TABLE 30. REGISTRATION OF MOTOR VEHICLES (NEW AND SECOND HAND) BY CATEGORY AND MAKE, 2001-2003

(Αριθμός)

(Number)

Κατηγορία Category	2001	2002	2003	Κατηγορία Category	2001	2002	2003
Ιδιωτικά σαλόνι (συμπ. εκπαιδευτικά και αναπηρικά) Private saloon cars (incl. learners and invalid)	<u>21.164</u>	<u>26.264</u>	<u>27.969</u>	Nihonford	14	8	6
Alfa Romeo	101	112	92	Nissan	1.915	2.337	2.035
Audi	213	242	281	Opel	497	441	679
Austin (Morris)	1	1	0	Perodua	4	4	1
B.M.W.	691	870	1.088	Peugeot	1.005	1.294	1.021
Chevrolet	9	3	4	Porsche	19	12	26
Chrysler	45	53	50	Proton	1	0	1
Citroen	108	170	165	Range Rover	26	20	11
Daewoo	140	48	88	Renault	775	650	1.070
Daihatsu	46	79	66	Rolls Royce	1	0	4
Eunos	3	1	0	Rover	76	107	79
Fiat	73	85	44	Saab	57	80	127
Ford	245	254	327	Seat	87	112	145
Honda	2.487	3.508	4.310	Skoda	8	13	23
Hyundai	114	104	143	Ssangyong	12	50	36
Isuzu	395	357	184	Subaru	216	366	421
Jaguar	33	47	52	Suzuki	314	335	267
Jeep	58	40	64	Toyota	4.687	5.844	6.658
Kia	26	48	28	Triumph	2	2	2
Lada	1	2	3	Vauxhall	188	90	61
Lancia	2	2	0	Volkswagen	965	1.157	1.157
Land Rover	213	165	100	Volvo	57	100	121
Lexus	8	33	33	Other	13	34	35
Lotus	3	6	0	Ταξί-Taxis	<u>121</u>	<u>72</u>	<u>132</u>
M.G.	11	10	13	Mercedes	83	54	92
Maserati	1	0	1	Mitsubishi	0	0	1
Mazda	1.766	2.561	2.516	Opel	3	4	19
Mercedes	818	1.036	1.538	Peugeot	2	2	2
Mini	10	76	102	Renault	0	0	1
Mitsubishi (Colt)	2.604	3.295	2.691	Toyota	4	7	10
				Volkswagen	29	3	3
				Volvo	0	2	2
				Other	0	0	2

(Συν.-Cont'd)

ΠΙΝΑΚΑΣ 30(Συνεχ.) ΕΓΓΡΑΦΕΣ ΜΗΧΑΝΟΚΙΝΗΤΩΝ ΟΧΗΜΑΤΩΝ (ΚΑΙΝΟΥΡΙΩΝ ΚΑΙ ΜΕΤΑΧΕΙΡΙΣΜΕΝΩΝ) ΚΑΤΑ ΚΑΤΗΓΟΡΙΑ ΚΑΙ ΜΑΡΚΑ, 2001-2003
TABLE 30(Cont'd) REGISTRATION OF MOTOR VEHICLES (NEW AND SECOND HAND) BY CATEGORY AND MAKE, 2001-2003 (Number)

(Αριθμός)

Κατηγορία Category	2001	2002	2003	Κατηγορία Category	2001	2002	2003
Αυτοκίνητα ενοικίασης	<u>3.248</u>	<u>1.765</u>	<u>1.860</u>	Hino	1	1	1
Self-drive cars				Hyundai	11	3	3
B.M.W.	0	0	1	Isuzu	2	6	1
Citroen	23	1	4	Iveco	1	0	18
Daewoo	90	25	154	Kia	0	13	5
Daihatsu	109	55	24	Land Rover	9	1	0
Fiat	21	3	4	Leyland	0	1	0
Ford	7	5	1	Man	4	2	4
Honda	152	90	126	Mazda	0	0	0
Hyundai	148	5	57	Mercedes	1	1	1
Isuzu	15	30	30	Mitsubishi	18	15	12
Kia	44	29	70	Mudan	0	6	2
Land Rover	0	1	0	Peugeot	0	5	0
Maruti	0	0	70	Renault	6	10	5
Mazda	207	142	259	Setra	0	10	0
Mercedes	3	8	5	Toyota	61	57	35
Mitsubishi	228	183	86	Volkswagen	6	6	7
Nissan	233	119	123	Volvo	8	13	4
Opel	426	235	98	Other	0	1	7
Perodua	21	41	4	Φορτηγά οχήματα	<u>8.023</u>	<u>7.334</u>	<u>5.014</u>
Peugeot	118	31	14	Goods conveyance			
Proton	1	0	0	vehicles			
Renault	250	115	249	Bedford	1	1	0
Rover	0	1	0	Chevrolet	130	250	142
Seat	0	14	2	Citroen	261	168	84
Scoda	0	0	3	Dacia	3	0	0
Ssangyong	1	0	1	D.A.F.	0	0	8
Subaru	5	2	4	Daewoo	48	14	6
Suzuki	301	209	113	Daihatsu	3	3	1
Toyota	747	389	306	Fiat	91	76	41
Volkswagen	97	29	48	Ford	198	180	209
Other	1	3	4	Hicom	15	0	0
Λεωφορεία-Buses	<u>139</u>	<u>170</u>	<u>135</u>	Hino	66	108	111
Bedford	1	0	0	Honda	0	0	6
D.A.F.	1	1	0	Hyundai	53	26	9
Fiat	1	1	6	Isuzu	391	663	554
Ford	8	17	24	Iveco	203	194	133

(Συν.-Cont'd)

ΠΙΝΑΚΑΣ 30(Συνεχ.) ΕΓΓΡΑΦΕΣ ΜΗΧΑΝΟΚΙΝΗΤΩΝ ΟΧΗΜΑΤΩΝ (ΚΑΙΝΟΥΡΙΩΝ ΚΑΙ ΜΕΤΑΧΕΙΡΙΣΜΕΝΩΝ ΚΑΤΑ ΚΑΤΗΓΟΡΙΑ ΚΑΙ ΜΑΡΚΑ, 2001-2003
TABLE 30(Cont'd) REGISTRATION OF MOTOR VEHICLES (NEW AND SECOND HAND) BY CATEGORY AND MAKE, 2001-2003

(Αριθμός)

(Number)

Κατηγορία Category	2001	2002	2003	Κατηγορία Category	2001	2002	2003
Jeep	1	3	1	Μοτοσυκλέτες			
Kama	1	2	0	Mechanised cycles	4.756	3.967	4.476
Kia	1	93	62	A.C.	0	0	1
Land Rover	71	20	31	Adly	49	8	44
L.D.V.	0	0	1	Aeon	0	1	3
Leyland	28	24	27	Aprilia	17	11	8
Man	21	37	126	Benelli	20	7	7
Maruti	0	0	7	Beta	59	45	39
Mazda	279	187	143	B.M.W.	42	53	64
Mercedes	252	257	352	B.S.A.	2	0	0
Mitsubishi	1.226	819	445	C.C.M.	0	3	2
Mudan	0	2	3	C.P.I.	54	21	17
Nissan	865	732	277	C.T.M.	0	4	17
Opel	555	475	262	Cagiva	11	5	2
Perodua	5	1	1	Daelim	9	3	7
Peugeot	1.154	742	482	Derbi	28	19	20
Piaggio	11	17	26	Ducati	9	73	45
Renault	100	235	269	Falcon	34	63	47
Rover	3	1	0	Fargo	0	6	0
Samsung	14	0	5	Gas-Gas	7	17	16
Scania	67	83	31	Geely	0	40	32
Seat	554	362	134	Gilera	82	129	108
Seddon	0	1	0	Hao-Qing	24	3	1
Skoda	9	4	2	Harley Davidson	43	50	39
Space	2	0	0	Herchee	3	2	2
Ssangyong	0	11	5	Hero	36	2	0
Subaru	7	3	0	Highspec	5	0	0
Suzuki	63	60	30	Honda	1.791	1.678	2.101
Tata	1	0	0	Husaberg	3	2	0
Toyota	716	1.033	816	Hyosung	56	33	56
Vauxhal	0	6	4				
Volkswagen	453	382	78				
Volvo	93	54	57				
Yue-Jin	0	0	26				
Other	8	5	7				

(Συν.-Cont'd)

ΠΙΝΑΚΑΣ 30(Συνεχ.) ΕΓΓΡΑΦΕΣ ΜΗΧΑΝΟΚΙΝΗΤΩΝ ΟΧΗΜΑΤΩΝ (ΚΑΙΝΟΥΡΙΩΝ ΚΑΙ ΜΕΤΑΧΕΙΡΙΣΜΕΝΩΝ) ΚΑΤΑ ΚΑΤΗΓΟΡΙΑ ΚΑΙ ΜΑΡΚΑ, 2001-2003
TABLE 30(Cont'd) REGISTRATION OF MOTOR VEHICLES (NEW AND SECOND HAND) BY CATEGORY AND MAKE, 2001-2003

(Αριθμός)

(Number)

Κατηγορία Category	2001	2002	2003	Κατηγορία Category	2001	2002	2003
Italzet	5	2	1	T.M. Racing	0	0	2
Jialing	5	4	11	Tinjian	0	0	18
Jianshe	0	1	0	Triumph	4	8	4
Jincheng	9	1	8	Toyota	0	0	2
Joker	0	0	40	U.V.M.	37	5	2
Kawasaki	64	64	86	Vespa	1	1	3
Kinetic	30	25	11	V.D.R.	5	0	0
K.T.M.	35	43	28	V.O.R	5	3	1
Kymco	388	245	203	Warrior	0	0	23
Lambretta	0	0	1	Yamaha	401	270	314
L.M.L.	0	6	3	Zeppa	1	0	0
M.B.K.	16	5	6	Zongshen	1	3	7
M.Z.	5	9	1	Other	8	13	16
Malaguti	56	14	25	Ελκυστήρες			
Ming-Xing	0	0	1	Tractors	359	424	250
Moto Aupa	0	0	32	Barbieri	1	0	0
Modenas	0	2	5	Belarus T.R.	2	0	0
Moto Morini	1	0	0	Benye	8	2	2
Peterson	10	15	7	Bob Cat	0	1	0
Peugeot	498	368	433	Case	2	8	8
P.G.O.	66	50	40	Caterpillar	1	2	4
Piaggio	147	121	87	Claas	0	1	1
Puch	1	0	0	Fermec	4	1	0
Qingqi	2	8	2	Ferrari	0	10	6
Qjiang	12	5	2	Ford	1	1	1
Riopal	1	0	0	Gehl	0	0	2
Rizzato	6	0	0	Goldoni	1	5	5
Royal Enfield	0	2	0	I.M.T.	2	5	1
Sachs	0	2	0	Iseki	5	4	4
Sanyang	11	5	21	J.C.B.	9	14	9
Shining	0	4	2	John Deere	9	9	9
Siamoto	0	3	1	Komatsu	0	0	2
Secma	7	5	2	Kubota	157	193	108
S.M.C.	0	0	2	Landini	12	23	10
Standard	14	1	0	Macmoter	0	0	2
Sundiro	8	4	3	Mas-Ferguson	77	85	29
Surpass	0	0	6	Mitsubishi	2	0	0
Suzuki	399	277	296	New Holland	35	17	22
Sym	42	74	34	Renault	2	6	2
T.G.B.	71	21	6	Same	0	2	5

(Συν.-Cont'd)

ΠΙΝΑΚΑΣ 30(Συνεχ.) ΕΓΓΡΑΦΕΣ ΜΗΧΑΝΟΚΙΝΗΤΩΝ ΟΧΗΜΑΤΩΝ (ΚΑΙΝΟΥΡΙΩΝ ΚΑΙ ΜΕΤΑΧΕΙΡΙΣΜΕΝΩΝ) ΚΑΤΑ ΚΑΤΗΓΟΡΙΑ ΚΑΙ ΜΑΡΚΑ, 2001-2003
TABLE 30(Cont'd) REGISTRATION OF MOTOR VEHICLES (NEW AND SECOND H.(Number) BY CATEGORY AND MAKE, 2001-2003

(Αριθμός)

Κατηγορία Category	2001	2002	2003	Κατηγορία Category	2001	2002	2003
Ursus	16	15	5	Italmachine	0	0	1
Valtra	0	0	2	Iveco	6	7	17
Yanmar	2	2	0	J.C.B.	36	80	93
Zetor	1	0	4	Komatsu	7	7	16
Other	10	18	7	Leyland	4	4	6
Άλλα οχήματα				Liebherr	8	5	2
Other vehicles	<u>265</u>	<u>371</u>	<u>526</u>	Man	7	16	7
A.B.G.	1	1	1	Manitou	21	19	22
Aveling Bardford	0	0	1	Mariner	0	2	0
Bedford	0	1	1	Mas. Ferguson	0	4	19
Bomag	1	5	7	Mercedes	8	20	42
Bob-Cat	2	13	26	Merlo	13	15	9
C.C.C.	1	0	0	Michigan	0	0	1
Case	21	22	35	Mitsubishi	4	6	3
Caterpillar	62	42	67	New Holland	8	17	18
Coles	1	0	0	Nissan	1	3	5
Daewoo	0	0	3	Orestein	9	10	15
Dynapag	1	3	0	P.P.M.	0	0	2
F.D.I.-Sambro	2	1	0	Peugeot	0	0	0
Fermec	4	18	38	Ravo	0	1	2
Fulli Dieci	0	2	0	Renault	1	2	0
Fiat	5	3	15	Samsung	0	0	2
Foden	0	2	1	Scania	0	0	5
Ford	2	2	5	Stavostroj	1	1	0
Grove	2	1	2	Tatano	0	0	2
Hamm	1	6	12	Toyota	1	2	1
Hino	1	2	1	Vibromax	1	2	3
Ingersoll	1	1	0	Volvo	7	6	1
Isuzu	2	4	6	Other	12	13	11
TOTAL					38.075	40.367	40.362

**ΠΙΝΑΚΑΣ 31. ΕΓΓΡΑΦΕΣ ΜΕΤΑΧΕΙΡΙΣΜΕΝΩΝ ΜΗΧΑΝΟΚΙΝΗΤΩΝ ΟΧΗΜΑΤΩΝ
ΚΑΤΑ ΚΑΤΗΓΟΡΙΑ ΚΑΙ ΜΑΡΚΑ, 2001-2003**

**TABLE 31. REGISTRATION OF SECOND HAND MOTOR VEHICLES
BY CATEGORY AND MAKE, 2001-2003**

(Αριθμός)

(Number)

Κατηγορία Category	2001	2002	2003	Κατηγορία Category	2001	2002	2003
<u>Ιδιωτικά σαλόνι</u> (συμπ. εκπαιδευτικά και αναπηρικά) Private saloon (incl. learners and invalid)	<u>13.602</u>	<u>18.322</u>	<u>20.172</u>	Proton	1	0	1
Alfa Romeo	8	10	14	Range Rover	12	8	4
Audi	46	95	145	Renault	37	47	145
Austin (Morris)	1	1	0	Rolls Royce	0	0	4
B.M.W.	201	436	771	Rover	58	95	75
Chevrolet	5	1	2	Saab	20	57	101
Chrysler	44	51	49	Seat	15	15	11
Citroen	12	21	18	Skoda	4	5	7
Daewoo	8	14	16	Ssangyong	3	1	1
Daihatsu	44	78	63	Subaru	173	329	361
Eunos	3	1	0	Suzuki	242	272	182
Fiat	16	18	14	Talbot	0	1	1
Ford	125	110	190	Toyota	4.012	5.100	5.918
Honda	2.028	2.753	3.549	Triumph	2	2	2
Hyundai	11	16	86	Vauxhall	25	36	42
Isuzu	172	200	109	Volkswagen	124	155	404
Ivego	0	0	3	Volvo	9	21	60
Jaguar	11	13	23	Other	3	13	21
Jeep	17	23	25	<u>Ταξί - Taxis</u>	<u>4</u>	<u>7</u>	<u>12</u>
Kia	2	7	3	Mercedes	0	0	1
Lada	1	1	3	Nissan	0	0	1
Lancia	2	2	0	Toyota	4	7	10
Land Rover	25	27	28	Other	0	0	0
Lexus	0	0	8	<u>Αυτοκίνητα ενοικίασης</u>			
Lotus	2	2	0	<u>Self-drive cars</u>	<u>925</u>	<u>650</u>	<u>632</u>
M.G.	7	4	7	Daihatsu	12	8	4
M.G.B.	2	0	0	Ford	3	2	1
Mazda	1.690	2.467	2.436	Honda	77	56	103
Mercedes	351	591	1.080	Hyundai	0	0	17
Mini	0	4	6	Isuzu	6	11	9
Mitsubishi (Golt)	2.285	2.984	2.282	Mazda	199	131	178
Nihonford	14	8	6	Mercedes	0	6	5
Nissan	1.624	2.060	1.562	Mitsubishi	212	172	60
Opel	56	100	272	Nissan	144	89	37
Peugeot	44	63	52	Peugeot	2	2	0
Porsche	5	4	10	Subaru	4	2	4
				Suzuki	39	27	19
				Toyota	225	141	188
				Volkswagen	0	0	3
				Other	2	3	4

(Συν.-Cont'd)

**ΠΙΝΑΚΑΣ 31 (Συνεχ.) ΕΓΓΡΑΦΕΣ ΜΕΤΑΧΕΙΡΙΣΜΕΝΩΝ ΜΗΧΑΝΟΚΙΝΗΤΩΝ ΟΧΗΜΑΤΩΝ
ΚΑΤΑ ΚΑΤΗΓΟΡΙΑ ΚΑΙ ΜΑΡΚΑ, 2001-2003**

**TABLE 31 (Cont'd) REGISTRATION OF SECOND HAND MOTOR VEHICLES
BY CATEGORY AND MAKE, 2001-2003**

(Αριθμός)

(Number)

Κατηγορία Category	2001	2002	2003	Κατηγορία Category	2001	2002	2003
<u>Λεωφορεία-Buses</u>	<u>6</u>	<u>17</u>	<u>17</u>	Steyer	0	0	2
Ford	1	0	1	Suzuki	2	5	10
Hino	0	0	1	Toyota	86	146	170
Isuzu	0	1	0	Vauxhal	0	6	4
Land Rover	1	0	0	Volkswagen	2	3	8
Leyland	0	1	0	Volvo	15	12	22
Mitsubishi	3	1	4	Zastava	0	0	0
Nissan	0	0	1	Other	1	1	0
Toyota	1	14	10				
Other	0	0	0				
				<u>Μοτοσυκλέτες-</u>			
<u>Φορητά οχήματα-</u>				<u>Mechanised cycles</u>	<u>1.922</u>	<u>1.822</u>	<u>2.355</u>
<u>Goods conveyance</u>				A.C.	0	0	1
<u>vehicles</u>	<u>421</u>	<u>712</u>	<u>931</u>	Aprilia	4	0	7
Bedford	0	1	0	Atala	0	0	1
D.A.F.	0	0	8	B.M.W	7	6	6
Daihatsu	1	1	0	B.S.A.	2	0	0
Fiat	0	0	1	Cagiva	1	2	0
Ford	4	10	18	Ducati	1	2	4
Hino	0	3	3	Gilera	0	0	1
Honda	0	0	1	Harley Davidson	13	12	7
Hyundai	0	0	2	Honda	1.435	1.478	1.929
Isuzu	32	55	55	Hyundai	0	0	2
Iveco	32	57	127	Kawasaki	48	36	39
Jeep	1	3	1	K.T.M.	0	0	1
Kia	0	0	1	Kymco	0	2	4
Land Rover	4	0	0	Malaguti	0	0	1
Leyland	28	24	25	M.Z.	0	0	1
L.D.V.	0	0	1	Peterson	0	0	1
Man	8	25	114	Peugeot	1	3	14
Mahindra	0	0	1	Piaggio	6	6	12
Mazda	21	24	23	Suzuki	244	141	183
Mercedes	76	140	182	Sym	0	2	0
Mitsubishi	17	39	38	Toyota	0	0	2
Nissan	16	28	29	Triumph	2	6	4
Opel	0	1	0	Vespa	0	1	2
Peugeot	0	1	2	Yamaha	150	113	129
Renault	22	66	60	Other	8	12	4
Rover	0	0	0				
Scania	53	60	23				
Seddon	0	1	0				

(Συν.-Cont'd)

**ΠΙΝΑΚΑΣ 31 (Συνεχ.) ΕΓΓΡΑΦΕΣ ΜΕΤΑΧΕΙΡΙΣΜΕΝΩΝ ΜΗΧΑΝΟΚΙΝΗΤΩΝ ΟΧΗΜΑΤΩΝ
ΚΑΤΑ ΚΑΤΗΓΟΡΙΑ ΚΑΙ ΜΑΡΚΑ, 2001-2003**

**TABLE 31 (Cont'd) REGISTRATION OF SECOND HAND MOTOR VEHICLES
BY CATEGORY AND MAKE, 2001-2003**

(Αριθμός)

(Number)

Κατηγορία Category	2001	2002	2003	Κατηγορία Category	2001	2002	2003
<u>Ελκυστήρες</u>							
<u>Tractors</u>	<u>217</u>	<u>259</u>	<u>136</u>	Daewoo	0	0	3
Case	2	1	2	Dynapag	1	2	0
Caterpillar	1	2	0	Fermec	0	7	23
Claas	0	1	1	Fiat	0	1	1
Deutz	0	0	1	Ford	2	2	5
Fermec	4	1	0	Grove	2	1	2
Ford	1	1	1	Hamm	1	2	0
Gehl	0	0	1	H.B.M	0	0	1
Hesston	0	0	1	Hino	0	2	1
I.M.T.	0	1	0	Ingersoll	1	1	0
Iseki	3	1	0	Isuzu	2	2	6
J.C.B.	7	7	2	Iveco	0	4	3
John Deere	5	5	4	J.C.B.	2	22	32
Komatsu	0	0	2	Kato	3	1	0
Kubota	146	177	99	Komatsu	3	4	7
Massey Ferguson	44	55	17	Leyland	4	4	6
New Holland	0	2	4	Liebherr	8	5	2
Same	0	2	0	Mait	0	0	1
Shibaura	0	0	1	Man	1	1	2
Zen-Noh	2	0	0	Manitou	2	0	2
Other	2	3	0	Massey Ferguson	0	4	19
<u>Άλλα οχήματα</u>				Mazda	0	0	2
<u>ειδικού τύπου</u>				Mercedes	6	15	21
<u>και χρήσης</u>				Merlo	0	0	1
<u>Other vehicles</u>	<u>106</u>	<u>145</u>	<u>239</u>	Mitsubishi	4	6	3
A.B.G.	0	0	1	Nissan	1	3	5
Aveling Barfod	0	0	1	Orenstein	8	10	12
Bedford	0	1	1	Ravo	0	0	2
Bob-Cat	0	0	1	Renault	1	2	0
Bomag	1	0	6	Scania	0	0	3
Case	1	7	19	Toyota	1	2	1
Caterpillar	36	16	29	Vibromax	1	2	3
Coles	1	0	0	Volvo	6	0	1
				Other	7	16	11
ΣΥΝΟΛΟ ΕΓΓΡΑΦΕΝΤΩΝ ΟΧΗΜΑΤΩΝ					17.203	21.934	24.494
TOTAL REGISTRATIONS OF VEHICLES							

ΠΙΝΑΚΑΣ 32. ΕΓΓΡΑΦΕΣ ΜΗΧΑΝΟΚΙΝΗΤΩΝ ΟΧΗΜΑΤΩΝ ΚΑΤΑ ΚΑΤΗΓΟΡΙΑ, ΕΙΔΟΣ ΚΑΥΣΙΜΩΝ ΚΑΙ ΤΟΠΟ ΔΙΑΜΟΝΗΣ ΤΟΥ ΙΔΙΟΚΤΗΤΗ, 2003
 TABLE 32. REGISTRATION OF MOTOR VEHICLES BY CATEGORY, FUEL USED AND PLACE OF RESIDENCE OF OWNER, 2003

(Αριθμός)

(Number)

Κατηγορία	Είδος Κανισμιών	Σύνολο Total			Λευκωσία Lefkוסia		Αμμόχωστος Ammochostos		Λάρνακα Larnaka		Λεμεσός Lemesos		Πάφος Pafos		Br. Βάσεις Br. Bases	FUEL Used	Category
		Σύνολο Total	Αστική Urban	Αγροτική Rural	Σύνολο Total	Αστική Urban	Σύνολο Total	Αστική Urban	Σύνολο Total	Αστική Urban	Σύνολο Total	Αστική Urban	Σύνολο Total				
I. Αυτοκίνητα σαλόνι		29.961	5.989	23.972	11.227	2.528	1.417	0	4.520	793	8.388	1.910	3.444	758	965		I. Saloon cars
Ιδιωτικά	Βενζίνη Πετρέλαιο	26.650	5.463	21.187	10.277	2.315	1.256	0	4.085	741	7.323	1.741	2.923	666	786	Petrol	Private
Ταξί	Βενζίνη Πετρέλαιο	1.103	204	899	329	69	33	0	135	15	253	78	174	42	179	Diesel	Taxis
Αυτοκίνητα ενοικίασης	Βενζίνη Πετρέλαιο	62	16	46	29	12	4	0	11	1	13	3	5	0	0	Petrol	Self-drive cars
Εκπαιδευτικά οχήματα	Βενζίνη Πετρέλαιο	13	4	9	1	0	0	0	3	1	3	1	6	2	0	Petrol	Learners' vehicles
Οχήματα για αναπήρους	Βενζίνη Πετρέλαιο	18	3	15	8	1	2	0	4	2	1	0	3	0	0	Diesel	Invalid carriages
	Βενζίνη Πετρέλαιο	153	21	132	67	9	7	0	22	3	50	8	7	1	0	Petrol	
	Βενζίνη Πετρέλαιο	32	4	28	11	2	1	0	7	0	8	2	5	0	0	Diesel	
II. Λεωφορεία		135	20	115	64	6	6	0	24	7	25	2	16	5	0		II. Buses
Ιδιωτικά	Βενζίνη Πετρέλαιο	0	0	0	0	0	0	0	0	0	0	0	0	0	0	Petrol	Private
Δημόσιας χρήσης	Βενζίνη Πετρέλαιο	53	8	45	31	1	4	0	8	3	6	1	4	3	0	Diesel	Public
	Βενζίνη Πετρέλαιο	82	12	70	33	5	2	0	16	4	19	1	12	2	0	Diesel	
III. Φορτηγά οχήματα		5.014	998	4.016	2.246	471	220	0	664	144	1.188	268	650	115	46		III. Goods conveyance vehicles
Βαριά		1.091	175	916	452	61	51	0	152	18	302	67	131	29	3		Heavy
Μεταφορείς Α	Βενζίνη Πετρέλαιο	0	0	0	0	0	0	0	0	0	0	0	0	0	0	Petrol	Licence permit A
Μεταφορείς Β	Βενζίνη Πετρέλαιο	283	53	230	80	11	11	0	44	3	107	27	41	12	0	Diesel	Licence permit B
	Βενζίνη Πετρέλαιο	808	122	686	372	50	40	0	108	15	195	40	90	17	3	Diesel	
Ελαφρά		3.923	823	3.100	1.794	410	169	0	512	126	886	201	519	86	43		Light
Μεταφορείς Α	Βενζίνη Πετρέλαιο	0	0	0	0	0	0	0	0	0	0	0	0	0	0	Petrol	Licence permit A
Μεταφορείς Β	Βενζίνη Πετρέλαιο	110	29	81	36	3	6	0	31	21	21	4	16	1	0	Petrol	Licence permit B
	Βενζίνη Πετρέλαιο	3.810	794	3.016	1.757	407	163	0	481	105	864	197	502	85	43	Diesel	

(Συν. - Cont'd)

ΠΙΝΑΚΑΣ 32 (Συνεχ.) ΕΓΓΡΑΦΕΣ ΜΗΧΑΝΟΚΙΝΗΤΩΝ ΟΧΗΜΑΤΩΝ ΚΑΤΑ ΚΑΤΗΓΟΡΙΑ, ΕΙΔΟΣ ΚΑΥΣΙΜΩΝ ΚΑΙ ΤΟΠΟ ΔΙΑΜΟΝΗΣ ΤΟΥ ΙΔΙΟΚΤΗΤΗ, 2003
 TABLE 32 (Cont'd) REGISTRATION OF MOTOR VEHICLES BY CATEGORY, FUEL USED AND PLACE OF RESIDENCE OF OWNER, 2003

Κατηγορία	Είδος Κασιμιων	Σύνολο Total			Λευκωσία Lefkוסia		Αμμόχωστος Ammochostos		Λάρνακα Larnaka		Λεμεσός Lemesos		Πάφος Pafos		Br. Βάσεις Br. Bases	Fuel Used	Category	
		Σύνολο Total	Αστική Urban	Αγροτική Rural	Σύνολο Total	Αστική Urban	Σύνολο Total	Αστική Urban	Σύνολο Total	Αστική Urban	Σύνολο Total	Αστική Urban	Σύνολο Total					
IV. Μοτοσυκλέτες Δίτροχες	Βενζίνη Πετρέλαιο	4.476	526	3.950	1.356	176	327	0	648	70	1.562	242	486	38	97	Petrol	IV. Mechanised cycles Motorcycles	
		1.818	190	1.628	685	79	172	0	269	31	432	61	205	19	55	Diesel		
		0	0	0	0	0	0	0	0	0	0	0	0	0	0	0		Petrol
		6	1	5	1	0	0	0	0	1	0	3	1	1	0	0		Diesel
		0	0	0	0	0	0	0	0	0	0	0	0	0	0	0		Petrol
V. Ελκυστήρες Γεωργικοί	Βενζίνη Πετρέλαιο	2.652	335	2.317	670	97	155	0	378	39	1.127	180	280	19	42	Petrol	V. Tractors Agricultural	
		0	0	0	0	0	0	0	0	0	0	0	0	0	0	Diesel		
		250	44	206	130	25	7	0	34	6	41	7	38	6	0	Petrol		
VI. Άλλα οχήματα Οδοστρώτες	Βενζίνη Πετρέλαιο	220	39	181	122	23	7	0	26	6	31	5	34	5	0	Diesel	VI. Other vehicles Road rollers	
		0	0	0	0	0	0	0	0	0	0	0	0	0	0	Petrol		
		30	5	25	8	2	0	0	8	0	10	2	4	1	0	Diesel		
Μη γεωργικοί	Βενζίνη Πετρέλαιο	526	75	451	171	32	23	0	108	11	108	11	116	21	0	Petrol	VI. Other vehicles Cranes	
		0	0	0	0	0	0	0	0	0	0	0	0	0	0	Diesel		
		23	7	16	13	5	2	0	5	1	3	1	0	0	0	Petrol		
		0	0	0	0	0	0	0	0	0	0	0	0	0	0	Diesel		
		12	3	9	3	2	0	0	0	6	1	2	0	1	0	0		Petrol
'Άλλα οχήματα ειδικού τύπου και χρήσης	Βενζίνη Πετρέλαιο	285	40	245	63	11	13	0	63	6	74	7	72	16	0	Petrol	VI. Other vehicles Heavy locomotives	
		6	3	3	1	1	0	0	5	2	0	0	0	0	0	Diesel		
		200	22	178	91	13	8	0	29	1	29	3	43	5	0	Petrol		
ΣΥΝΟΛΟ	Βενζίνη Πετρέλαιο Σύνολο	33.210	6.307	26.903	12.213	2.623	1.703	0	5.028	864	9.664	2.069	3.719	751	883	Petrol	TOTAL	
		7.152	1.345	5.807	2.981	615	297	0	970	167	1.648	371	1.031	192	225	Diesel		
		40.362	7.652	32.710	15.194	3.238	2.000	0	5.998	1.031	11.312	2.440	4.750	943	1.108	Total		

(Αριθμός)

(Number)

ΠΙΝΑΚΑΣ 33. ΕΓΓΡΑΦΕΣ ΜΗΧΑΝΟΚΙΝΗΤΩΝ ΟΧΗΜΑΤΩΝ ΚΑΤΑ ΚΑΤΗΓΟΡΙΑ ΚΑΙ ΔΑΣΜΟΛΟΓΗΣΗ, 2003
TABLE 33. REGISTRATION OF MOTOR VEHICLES BY CATEGORY AND STATUS OF DUTY, 2003

(Αριθμός)

(Number)

Κατηγορία	Είδος Καυσίμων	Συνολικές Εγγραφές Total Registrations				Καινούρια Οχήματα New Vehicles				Μεταχειρισμένα Οχήματα Used Vehicles				Κατηγορία
		Σύνολο	Δασμο-λογημένα	Αδασ-μολο-κώς	Μερι-κώς	Σύνολο	Δασμο-λογημένα	Αδασ-μολο-κώς	Μερι-κώς	Σύνολο	Δασμο-λογημένα	Αδασ-μολο-κώς	Μερι-κώς	
		Duty Paid	Duty Free	Duty Partly	Duty Paid	Duty Free	Duty Partly	Duty Free	Duty Partly	Duty Paid	Duty Free	Duty Partly	Fuel Used	
I. Αυτοκίνητα σαλόνι		29.961	26.592	2.186	1.183	9.145	7.445	1.110	590	20.816	19.147	1.076	593	I. Saloon cars
Ιδιωτικά	Βενζίνη	26.650	23.821	1.825	1.004	7.162	5.818	862	482	19.488	18.003	963	522	Private
Ταξί	Πετρέλαιο	1.103	571	361	171	565	216	248	101	538	355	113	70	Taxis
	Βενζίνη	4	4	0	0	2	2	0	0	2	2	0	0	
	Πετρέλαιο	128	121	0	7	118	111	0	7	10	10	0	0	
Αυτοκίνητα ενοικίασης	Βενζίνη	1.798	1.798	0	0	1.186	1.186	0	0	612	612	0	0	Self-drive cars
	Πετρέλαιο	62	62	0	0	42	42	0	0	20	20	0	0	
Εκπαιδευτικά οχήματα	Βενζίνη	13	13	0	0	5	5	0	0	8	8	0	0	Learners vehicles
	Πετρέλαιο	18	18	0	0	0	0	0	0	18	18	0	0	
Οχήματα για αναπήρους	Βενζίνη	153	152	0	1	56	56	0	0	97	96	0	1	Invalid carriages
	Πετρέλαιο	32	32	0	0	9	9	0	0	23	23	0	0	
II. Λεωφορεία		135	125	5	5	118	108	5	5	17	17	0	0	II. Buses
Ιδιωτικά	Βενζίνη	0	0	0	0	0	0	0	0	0	0	0	0	Private
	Πετρέλαιο	53	43	5	5	49	39	5	5	4	4	0	0	
Δημόσιας χρήσης	Βενζίνη	0	0	0	0	0	0	0	0	0	0	0	0	Public
	Πετρέλαιο	82	82	0	0	69	69	0	0	13	13	0	0	
III. Φορητά οχήματα Βαριά		5.014	4.754	79	181	4.083	3.825	77	181	931	929	2	0	III. Goods conveyance vehicles
Μεταφορείς Α	Βενζίνη	0	0	0	0	0	0	0	0	0	0	0	0	Heavy
	Πετρέλαιο	283	283	0	0	50	50	0	0	233	233	0	0	Licence permit A
Μεταφορείς Β	Βενζίνη	0	0	0	0	0	0	0	0	0	0	0	0	Licence permit B
	Πετρέλαιο	808	792	5	11	477	461	5	11	331	331	0	0	

(Συν. - Cont'd)

ΠΙΝΑΚΑΣ 33 (Συνεχ.) ΕΓΓΡΑΦΕΣ ΜΗΧΑΝΟΚΙΝΗΤΩΝ ΟΧΗΜΑΤΩΝ ΚΑΤΑ ΚΑΤΗΓΟΡΙΑ ΚΑΙ ΔΑΣΜΟΛΟΓΗΣΗ, 2003

TABLE 33 (Cont'd.) REGISTRATION OF MOTOR VEHICLES BY CATEGORY AND STATUS OF DUTY, 2003

(Αριθμός)

(Number)

Κατηγορία	Είδος Καν- σιμων	Συνολικές Εγγραφές Total Registrations				Καινούρια Οχήματα New Vehicles				Μεταχειρισμένα Οχήματα Used Vehicles				Κατηγορία
		Σύνολο	Δασμο- λο	Αδασ- μολό- γητα	Μερι- κώς δασμο- λογημένα	Σύνολο	Δασμο- λο	Αδασ- μολό- γητα	Μερι- κώς δασμο- λογημένα	Σύνολο	Δασμο- λο	Αδασ- μολό- γητα	Μερι- κώς δασμο- λογημένα	
		Duty Paid	Duty Free	Duty Partly	Duty Paid	Duty Free	Duty Partly	Duty Paid	Duty Free	Duty Partly	Duty Paid	Duty Free	Duty Partly	Fuel Used
Ελαφρά		3.923	3.679	74	170	3.556	3.314	72	170	367	365	2	0	Light
Μεταφορείς Α	Βενζίνη	0	0	0	0	0	0	0	0	0	0	0	0	Licence permit A
	Πετρέλαιο	3	3	0	0	3	3	0	0	0	0	0	0	Diesel
Μεταφορείς Β	Βενζίνη	110	109	0	1	75	74	0	1	35	35	0	0	Licence permit B
	Πετρέλαιο	3.810	3.567	74	169	3.478	3.237	72	169	332	330	2	0	Diesel
IV. Μοτοσυκλέττες		4.476	4.322	87	67	2.121	2.009	46	66	2.355	2.313	41	1	IV. Mechanised cycles
Δίτροχες	Βενζίνη	1.818	1.672	83	63	1.236	1.129	45	62	582	543	38	1	Motorcycles
	Πετρέλαιο	0	0	0	0	0	0	0	0	0	0	0	0	Diesel
Τρίτροχες	Βενζίνη	6	6	0	0	2	2	0	0	4	4	0	0	Motor tricycles
	Πετρέλαιο	0	0	0	0	0	0	0	0	0	0	0	0	Diesel
Μοτοποδήλατα	Βενζίνη	2.652	2.644	4	4	883	878	1	4	1.769	1.766	3	0	Autocycles
	Πετρέλαιο	0	0	0	0	0	0	0	0	0	0	0	0	Diesel

(Συν. - Cont'd)

ΠΙΝΑΚΑΣ 33 (Συνεχ.) ΕΓΓΡΑΦΕΣ ΜΗΧΑΝΟΚΙΝΗΤΩΝ ΟΧΗΜΑΤΩΝ ΚΑΤΑ ΚΑΤΗΓΟΡΙΑ ΚΑΙ ΔΑΣΜΟΛΟΓΗΣΗ, 2003
TABLE 33 (Cont'd.) REGISTRATION OF MOTOR VEHICLES BY CATEGORY AND STATUS OF DUTY, 2003

(Αριθμός)

(Number)

Κατηγορία	Είδος Καν-σίμων	Συνολικές Εγγραφές				Καινούρια Οχήματα				Μεταχειρισμένα Οχήματα				Κατηγορία
		Σύνολο	Δασμο-λογη-μένα	Αδασ-λογη-μένα	Μερι-κώς δασμο-λογημένα	Σύνολο	Δασμο-λογη-μένα	Αδασ-λογη-μένα	Μερι-κώς δασμο-λογημένα	Σύνολο	Δασμο-λογη-μένα	Αδασ-λογη-μένα	Μερι-κώς δασμο-λογημένα	
		Total	Duty Paid	Duty Free	Partly	Total	Duty Paid	Duty Free	Partly	Total	Duty Paid	Duty Free	Partly	
V. Ελκυστήρες		250	250	0	0	114	114	0	0	136	136	0	0	V. Tractors
Γεωργικοί	Βενζίνη	0	0	0	0	0	0	0	0	0	0	0	0	Agricultural
	Πετρέλαιο	220	220	0	0	91	91	0	0	129	129	0	0	Non-agricultural
Μη γεωργικοί	Βενζίνη	0	0	0	0	0	0	0	0	0	0	0	0	
	Πετρέλαιο	30	30	0	0	23	23	0	0	7	7	0	0	
VI. Άλλα οχήματα		526	507	2	17	287	273	0	14	239	234	2	3	VI. Other vehicles
Οδοστρωτήρες	Βενζίνη	0	0	0	0	0	0	0	0	0	0	0	0	Road rollers
	Πετρέλαιο	23	23	0	0	15	15	0	0	8	8	0	0	Cranes
Μηχανοκίνητοι γερανοί	Βενζίνη	0	0	0	0	0	0	0	0	0	0	0	0	Heavy locomotives
	Πετρέλαιο	12	12	0	0	1	1	0	0	11	11	0	0	Other
Βαριά οχήματα	Βενζίνη	0	0	0	0	0	0	0	0	0	0	0	0	
	Πετρέλαιο	285	285	0	0	136	136	0	0	149	149	0	0	
Άλλα οχήματα ειδικού τύπου και χρήσης	Βενζίνη	6	6	0	0	0	0	0	0	6	6	0	0	
	Πετρέλαιο	200	181	2	17	135	121	0	14	65	60	2	3	
ΣΥΝΟΛΟ	Βενζίνη	33.210	30.225	1.912	1.073	10.607	9.150	908	549	22.603	21.075	1.004	524	Petrol
	Πετρέλαιο	7.152	6.325	447	380	5.261	4.624	330	307	1.891	1.701	117	73	Diesel
	Σύνολο	40.362	36.550	2.359	1.453	15.868	13.774	1.238	856	24.494	22.776	1.121	597	TOTAL

ΠΙΝΑΚΑΣ 34. ΕΓΓΡΑΦΕΣ ΜΗΧΑΝΟΚΙΝΗΤΩΝ ΟΧΗΜΑΤΩΝ ΚΑΤΑ ΚΑΤΗΓΟΡΙΑ ΚΑΙ ΚΥΒΙΣΜΟ ΜΗΧΑΝΗΣ, 2003

TABLE 34. REGISTRATION OF MOTOR VEHICLES BY CATEGORY AND ENGINE CUBIC CAPACITY, 2003

(Αριθμός)

(Number)

Κατηγορία	Είδος Καυσίμων	Σύνολο Total	Κυβισμός (κ.ε.) - Cubic Capacity (cc)												Fuel Used	Category	
			<999	1000-1099	1100-1199	1200-1299	1300-1399	1400-1499	1500-1599	1600-1699	1700-1799	1800-1899	1900-1999	2000-2499			2500-4000+
I. Αυτοκίνητα σαλόνι		29.961	1.899	111	443	1.515	5.361	5.300	6.009	26	1.457	1.739	3.813	672	1.475	141	I. Saloon cars
Ιδιωτικά	Βενζίνη	26.650	1.663	55	200	1.338	4.798	5.046	5.888	21	1.408	1.625	3.428	397	668	115	Private
Ταξί	Πετρέλαιο	1.103	1	0	0	0	0	0	1	0	1	0	1	1	0	0	Taxis
	Βενζίνη	4	0	0	0	0	0	0	0	0	0	0	4	68	50	0	
	Πετρέλαιο	128	0	0	0	0	0	0	0	0	0	4	6	68	50	0	
Αυτοκίνητα ενοικίωσης	Βενζίνη	1.798	232	55	243	175	544	233	99	2	22	60	123	2	7	1	Self-drive cars
	Πετρέλαιο	62	0	0	0	0	0	0	0	0	0	1	4	9	48	0	
Εκπαιδευτικά οχήματα	Βενζίνη	13	0	1	0	2	7	2	0	0	0	1	0	0	0	0	Learners' vehicles
	Πετρέλαιο	18	0	0	0	0	0	3	0	0	0	0	2	9	0	4	
Οχήματα για αναπήρους	Βενζίνη	153	3	0	0	10	5	19	0	21	11	68	8	8	0	0	Invalid carriages
	Πετρέλαιο	32	0	0	0	0	0	0	0	0	0	1	4	9	18	0	
II. Λεωφορεία		135	0	0	0	0	0	0	0	0	0	0	0	56	38	41	II. Buses
Ιδιωτικά	Βενζίνη	0	0	0	0	0	0	0	0	0	0	0	0	0	0	0	Private
	Πετρέλαιο	53	0	0	0	0	0	0	0	0	0	0	0	27	23	3	
Δημόσιας χρήσης	Βενζίνη	0	0	0	0	0	0	0	0	0	0	0	0	0	0	0	Public
	Πετρέλαιο	82	0	0	0	0	0	0	0	0	0	0	0	29	15	38	
III. Φορτηγά οχήματα		5.014	0	0	0	0	0	0	0	0	0	0	0	38	334	1.810	III. Goods conveyance vehicles
Βαριά		1.091	0	0	0	0	0	0	0	0	0	0	0	19	167	905	Heavy
Μεταφορείς Α	Βενζίνη	0	0	0	0	0	0	0	0	0	0	0	0	0	0	0	Licence permit A
	Πετρέλαιο	283	0	0	0	0	0	0	0	0	0	0	0	0	1	282	
Μεταφορείς Β	Βενζίνη	0	0	0	0	0	0	0	0	0	0	0	0	0	0	0	Licence permit B
	Πετρέλαιο	808	0	0	0	0	0	0	0	0	0	0	0	19	166	623	
Ελαφρά		3.923	47	0	1	26	228	89	3	141	26	562	317	1.904	570	9	Light
Μεταφορείς Α	Βενζίνη	0	0	0	0	0	0	0	0	0	0	0	0	0	0	0	Licence permit A
	Πετρέλαιο	3	0	0	0	0	0	0	0	0	0	0	0	3	0	0	
Μεταφορείς Β	Βενζίνη	110	47	0	1	25	0	1	3	0	8	7	12	3	3	0	Licence permit B
	Πετρέλαιο	3.810	0	0	1	228	88	0	141	18	555	305	1.898	567	9		

(Συν. - Cont'd)

ΠΙΝΑΚΑΣ 35. ΕΓΓΡΑΦΕΣ ΜΗΧΑΝΟΚΙΝΗΤΩΝ ΟΧΗΜΑΤΩΝ ΚΑΤΑ ΚΑΤΗΓΟΡΙΑ ΚΑΙ ΒΑΡΟΣ, 2003
TABLE 35. REGISTRATION OF MOTOR VEHICLES BY CATEGORY AND UNLADEN WEIGHT, 2003

(Αριθμός)

(Number)

Κατηγορία	Είδος καυσίμων	Σύνολο Total	Βάρος (Κιλά) - Unladen Weight (kg)										Fuel Used	Category
			<250	251-500	501-750	751-1000	1001-1250	1251-1500	1501-2000	2001-3000	3001-4000	4001-5000+		
I. Αυτοκίνητα σαλόνι		29.961	6	1	149	9.863	13.026	4.907	1.514	489	1	0	5	I. Saloon cars
Ιδιωτικά	Βενζίνη	26.650	5	1	68	8.846	12.250	4.480	906	93	1	0	0	Private
	Πετρέλαιο	1.103	0	0	0	16	126	148	454	359	0	0	0	Diesel
Ταξί	Βενζίνη	4	0	0	0	0	1	1	2	0	0	0	0	Taxis
	Πετρέλαιο	128	0	0	0	0	6	30	92	0	0	0	0	Diesel
Αυτοκίνητα ενοικίασης	Βενζίνη	1.798	1	0	81	975	587	145	9	0	0	0	0	Self-drive cars
	Πετρέλαιο	62	0	0	0	4	5	25	28	0	0	0	0	Diesel
Εκπαιδευτικά οχήματα	Βενζίνη	13	0	0	0	8	3	1	0	0	0	0	1	Learners' vehicles
	Πετρέλαιο	18	0	0	0	3	11	0	0	0	0	0	4	Diesel
Οχήματα για αναπήρους	Βενζίνη	153	0	0	0	15	31	93	13	1	0	0	0	Invalid carriages
	Πετρέλαιο	32	0	0	0	0	7	4	13	8	0	0	0	Diesel
II. Λεωφορεία		135	0	0	0	0	10	33	29	42	0	21	0	II. Buses
Ιδιωτικά	Βενζίνη	0	0	0	0	0	0	0	0	0	0	0	0	Private
	Πετρέλαιο	53	0	0	0	0	9	16	7	20	0	1	0	Diesel
Δημόσιας χρήσης	Βενζίνη	0	0	0	0	0	0	0	0	0	0	0	0	Public
	Πετρέλαιο	82	0	0	0	0	1	17	22	22	0	20	0	Diesel
III. Φορητά οχήματα		5.014	26	1	28	400	888	582	1.976	254	167	162	530	III. Goods conveyance vehicles
Βαριά		1.091	0	0	0	0	0	0	0	232	167	162	530	Heavy
Μεταφορείς Α	Βενζίνη	0	0	0	0	0	0	0	0	0	0	0	0	Licence permit A
	Πετρέλαιο	283	0	0	0	0	0	0	1	6	8	268	0	Diesel
Μεταφορείς Β	Βενζίνη	0	0	0	0	0	0	0	0	0	0	0	0	Licence permit B
	Πετρέλαιο	808	0	0	0	0	0	0	231	161	154	262	0	Diesel
Ελαφρά		3.923	26	1	28	400	888	582	1.976	22	0	0	0	Light
Μεταφορείς Α	Βενζίνη	0	0	0	0	0	0	0	0	0	0	0	0	Licence permit A
	Πετρέλαιο	3	0	1	0	0	1	1	1	0	0	0	0	Diesel
Μεταφορείς Β	Βενζίνη	110	26	0	28	22	15	7	12	0	0	0	0	Licence permit B
	Πετρέλαιο	3.810	0	0	0	378	873	574	1.963	22	0	0	0	Diesel

(Συν. - Cont'd)

ΠΙΝΑΚΑΣ 35. ΕΓΓΡΑΦΕΣ ΜΗΧΑΝΟΚΙΝΗΤΩΝ ΟΧΗΜΑΤΩΝ ΚΑΤΑ ΚΑΤΗΓΟΡΙΑ ΚΑΙ ΒΑΡΟΣ, 2003
TABLE 35. REGISTRATION OF MOTOR VEHICLES BY CATEGORY AND UNLADEN WEIGHT, 2003

(Αριθμός)

(Number)

Κατηγορία	Είδος καυσίμων	Σύνολο Total	Βάρος (Κιλά) - Unladen Weight (kg)										Fuel Used	Category
			<250	251-500	501-750	751-1000	1001-1250	1251-1500	1501-2000	2001-3000	3001-4000	4001-5000+		
I. Αυτοκίνητα σαλόνι		29.961	6	1	149	9.863	13.026	4.907	1.514	489	1	0	5	I. Saloon cars
Ιδιωτικά	Βενζίνη	26.650	5	1	68	8.846	12.250	4.480	906	93	1	0	0	Private
	Πετρέλαιο	1.103	0	0	0	16	126	148	454	359	0	0	0	Diesel
Ταξί	Βενζίνη	4	0	0	0	0	1	1	2	0	0	0	0	Taxis
	Πετρέλαιο	128	0	0	0	0	6	30	92	0	0	0	0	Diesel
Αυτοκίνητα ενοικίασης	Βενζίνη	1.798	1	0	81	975	587	145	9	0	0	0	0	Self-drive cars
	Πετρέλαιο	62	0	0	0	0	4	5	25	28	0	0	0	Diesel
Εκπαιδευτικά οχήματα	Βενζίνη	13	0	0	0	8	3	1	0	0	0	0	1	Learners' vehicles
	Πετρέλαιο	18	0	0	0	3	11	0	0	0	0	0	4	Diesel
Οχήματα για αναπήρους	Βενζίνη	153	0	0	0	15	31	93	13	1	0	0	0	Invalid carriages
	Πετρέλαιο	32	0	0	0	0	7	4	13	8	0	0	0	Diesel
II. Λεωφορεία		135	0	0	0	0	10	33	29	42	0	21	0	II. Buses
Ιδιωτικά	Βενζίνη	0	0	0	0	0	0	0	0	0	0	0	0	Private
	Πετρέλαιο	53	0	0	0	0	9	16	7	20	0	1	0	Diesel
Δημόσιας χρήσης	Βενζίνη	0	0	0	0	0	0	0	0	0	0	0	0	Public
	Πετρέλαιο	82	0	0	0	0	1	17	22	22	0	20	0	Diesel
III. Φορητά οχήματα		5.014	26	1	28	400	888	582	1.976	254	167	162	530	III. Goods conveyance vehicles
Βαριά		1.091	0	0	0	0	0	0	0	232	167	162	530	Heavy
Μεταφορείς A	Βενζίνη	0	0	0	0	0	0	0	0	0	0	0	0	Licence permit A
	Πετρέλαιο	283	0	0	0	0	0	0	0	1	6	8	268	Diesel
Μεταφορείς B	Βενζίνη	0	0	0	0	0	0	0	0	0	0	0	0	Licence permit B
	Πετρέλαιο	808	0	0	0	0	0	0	0	231	161	154	262	Diesel
Ελαφρά		3.923	26	1	28	400	888	582	1.976	22	0	0	0	Light
Μεταφορείς A	Βενζίνη	0	0	0	0	0	0	0	0	0	0	0	0	Licence permit A
	Πετρέλαιο	3	0	1	0	0	0	1	1	0	0	0	0	Diesel
Μεταφορείς B	Βενζίνη	110	26	0	28	22	15	7	12	0	0	0	0	Licence permit B
	Πετρέλαιο	3.810	0	0	0	378	873	574	1.963	22	0	0	0	Diesel

(Συν. - Cont'd)

ΠΙΝΑΚΑΣ 36. ΕΓΓΡΑΦΕΣ ΛΕΩΦΟΡΕΙΩΝ ΚΑΙ ΦΟΡΤΗΓΩΝ ΚΑΤΑ ΚΑΤΗΓΟΡΙΑ ΚΑΙ ΜΙΚΤΟ ΒΑΡΟΣ, 2003
TABLE 36. REGISTRATION OF BUSES AND GOODS CONVEYANCE VEHICLES BY CATEGORY AND GROSS VEHICLE WEIGHT, 2003

Κατηγορία	Είδος καυσίμων	Σύνολο Total	Μικτό Βάρος (Κιλά) -Gross Vehicle Weight (kg)											Fuel Used	Category														
			251- 500		501- 750		751- 1000		1001- 1250		1251- 1500		1501- 2000			2001- 3000		3001- 4000		4001- 5000		5001- 7000		7001- 10000		10001- & over			
			<250	251- 500	501- 750	751- 1000	1001- 1250	1251- 1500	1501- 2000	2001- 3000	3001- 4000	4001- 5000	5001- 7000			7001- 10000	10001- & over												
II. Λεωφορεία Ιδιωτικά	Βενζίνη	<u>117</u> 0	<u>0</u> 0	<u>1</u> 0	<u>0</u> 0	<u>0</u> 0	<u>0</u> 0	<u>0</u> 0	<u>0</u> 0	<u>0</u> 0	<u>0</u> 0	<u>2</u> 0	<u>3</u> 0	<u>0</u> 0	<u>11</u> 0	<u>0</u> 0	<u>0</u> 0	<u>0</u> 0	<u>0</u> 0	<u>0</u> 0	<u>0</u> 0	<u>0</u> 0	<u>0</u> 0	<u>0</u> 0	<u>0</u> 0	<u>1</u> 0	Petrol	II. Buses Private	
	Πετρέλαιο	37	0	1	0	0	0	1	3	0	11	0	0	0	0	0	0	0	0	0	0	0	0	0	0	0	0	Diesel	
Δημόσιας χρήσης	Βενζίνη	0	0	0	0	0	0	0	0	0	0	0	0	0	0	0	0	0	0	0	0	0	0	0	0	0	0	Petrol	Public
	Πετρέλαιο	82	0	0	0	0	0	1	0	0	0	0	0	0	0	0	0	0	0	0	0	0	0	0	0	0	0	Diesel	
III. Φορτηγά οχήματα Βαριά	Βενζίνη	<u>5.014</u> 0	<u>0</u> 0	<u>23</u> 0	<u>0</u> 0	<u>14</u> 0	<u>94</u> 0	<u>1.160</u> 0	<u>0</u> 0	<u>0</u> 0	<u>0</u> 0	<u>2.015</u> 0	<u>630</u> 101	<u>70</u> 60	<u>170</u> 167	<u>299</u> 299	<u>461</u> 461	<u>0</u> 0	<u>0</u> 0	<u>0</u> 0	<u>0</u> 0	<u>0</u> 0	<u>0</u> 0	<u>0</u> 0	<u>0</u> 0	<u>0</u> 0	<u>0</u> 0	Petrol	III. Goods conveyance vehicles Heavy
	Πετρέλαιο	283	3	0	0	0	0	0	0	0	0	0	0	0	1	6	10	263	0	0	0	0	0	0	0	0	0	Diesel	Licence permit A
Μεταφορείς Β	Βενζίνη	0	0	0	0	0	0	0	0	0	0	0	0	0	0	0	0	0	0	0	0	0	0	0	0	0	0	Petrol	Licence permit B
	Πετρέλαιο	808	0	0	0	0	0	0	0	0	0	0	101	59	161	289	198	0	0	0	0	0	0	0	0	0	0	Diesel	
Ελαφρά Μεταφορείς Α	Βενζίνη	<u>3.923</u> 0	<u>0</u> 0	<u>23</u> 0	<u>0</u> 0	<u>14</u> 0	<u>94</u> 0	<u>1.160</u> 0	<u>0</u> 0	<u>0</u> 0	<u>2.015</u> 0	<u>529</u> 0	<u>10</u> 0	<u>3</u> 0	<u>0</u> 0	<u>0</u> 0	<u>0</u> 0	<u>0</u> 0	<u>0</u> 0	<u>0</u> 0	<u>0</u> 0	<u>0</u> 0	<u>0</u> 0	<u>0</u> 0	<u>0</u> 0	<u>0</u> 0	<u>0</u> 0	Petrol	Light Licence permit A
	Πετρέλαιο	3	0	0	0	0	0	0	2	1	0	0	0	0	0	0	0	0	0	0	0	0	0	0	0	0	0	Diesel	
Μεταφορείς Β	Βενζίνη	110	9	23	0	10	30	11	26	1	0	0	0	0	0	0	0	0	0	0	0	0	0	0	0	0	0	Petrol	Licence permit B
	Πετρέλαιο	3.810	66	0	0	4	64	1.149	1.987	527	10	3	0	0	0	0	0	0	0	0	0	0	0	0	0	0	0	Diesel	
ΣΥΝΟΛΟ	Βενζίνη	110	9	23	0	10	30	11	26	1	0	0	0	0	0	0	0	0	0	0	0	0	0	0	0	0	0	Petrol	TOTAL
	Πετρέλαιο	5.039	186	0	1	4	64	1.149	1.991	632	70	181	299	462	0	0	0	0	0	0	0	0	0	0	0	0	0	Diesel	
	Σύνολο	5.149	195	0	24	0	14	94	1.160	2.017	633	70	181	299	462	0	0	0	0	0	0	0	0	0	0	0	0	Total	

(Αριθμός)

(Number)

ΠΙΝΑΚΑΣ 37. ΕΓΓΡΑΦΕΣ ΜΗΧΑΝΟΚΙΝΗΤΩΝ ΟΧΗΜΑΤΩΝ ΚΑΤΑ ΚΑΤΗΓΟΡΙΑ ΚΑΙ ΧΩΡΑ ΚΑΤΑΣΚΕΥΗΣ, 2003
TABLE 37. REGISTRATION OF MOTOR VEHICLES BY CATEGORY AND COUNTRY OF MANUFACTURE, 2003

(Αριθμός)

(Number)

Χώρα	Σύνολο Total		Αυτοκίνητα σαλούν Saloon cars		Λεοφορεία Buses		Φορητά Goods conv. vehicles		Μοτο- συκλέτρες Mechanised cycles		Ελκυστήρες Tractors		Άλλα Other		Country	
	Total	New	Used	New	Used	New	Used	New	Used	New	Used	New	Used	New		Used
Ηνωμένο Βασίλειο	2.234	1.669	565	1	158	1	158	158	3	8	26	19	100	96	U.K.	
Γαλλία	4.101	3.785	316	5	778	0	778	61	516	16	6	2	48	23	France	
Ιταλία	810	731	79	24	161	0	161	12	311	30	33	1	80	5	Italy	
Σουηδία	288	108	180	4	41	0	41	45	0	0	0	0	2	2	Sweden	
Γερμανία	5.319	2.490	2.829	34	401	0	401	299	58	7	1	7	39	50	Germany	
Ισπανία	969	916	53	0	368	0	368	6	56	1	0	0	0	0	Spain	
Ολλανδία	347	297	50	0	4	0	4	6	0	0	3	0	0	2	Netherlands	
Ελλάδα	1	0	1	0	0	0	0	0	0	0	0	0	0	0	Greece	
Αυστρία	50	45	5	0	9	0	9	2	26	1	0	0	5	0	Austria	
Βέλγιο	50	22	28	1	0	0	0	0	0	0	0	3	7	21	Belgium	
Δανία	1	1	0	0	0	0	0	0	1	0	0	0	0	0	Denmark	
Πορτογαλλία	1	1	0	0	0	0	0	0	0	0	0	0	0	0	Portugal	
Φινλανδία	2	2	0	0	0	0	0	0	0	0	2	0	0	0	Finland	
Ε.Ε. Σύνολο	14.173	10.067	4.106	69	1.920	1	589	63	971	71	32	281	199	199	E.U.Total	
Άλλες χώρες															Other countries	
Ιαπωνία	23.416	3.373	20.043	34	1.550	16	332	2.273	285	11	102	0	27	27	Japan	
Η.Π.Α.	280	159	121	0	0	0	1	10	33	14	1	6	6	6	U.S.A.	
Τσεχία	32	26	6	0	2	0	0	0	0	4	0	0	0	0	Czechia	
Σλοβακία	8	8	0	0	0	0	0	0	0	0	0	0	0	0	Slovakia	
Γιουγκοσλαβία	1	1	0	0	0	0	0	0	0	1	0	0	0	0	Yugoslavia	
Ρωσία	3	1	2	0	0	0	0	0	1	0	0	0	0	0	Russia	

(Συν.-Cont'd)

ΠΙΝΑΚΑΣ 37 (Συνεξ.) ΕΓΓΡΑΦΕΣ ΜΗΧΑΝΟΚΙΝΗΤΩΝ ΟΧΗΜΑΤΩΝ ΚΑΤΑ ΚΑΤΗΓΟΡΙΑ ΚΑΙ ΧΩΡΑ ΚΑΤΑΣΚΕΥΗΣ, 2003
 TABLE 37 (Cont'd) REGISTRATION OF MOTOR VEHICLES BY CATEGORY AND COUNTRY OF MANUFACTURE, 2003

Χώρα (Αριθμός)	TOTAL ΣΥΝΟΛΟ		Αυτοκίνητα σαλούν Saloon cars		Λεωφορεία Buses		Φορτηγά Goods conv. vehicles		Μοτο- συκλέττες Mechanised cycles		Ελκυστήρες Tractors		Άλλα Other		Country (Number)	
	Total	New	Used	New	Used	New	Used	New	Used	New	Used	New	Used	New		Used
Λευκορωσία	1	0	1	0	0	0	0	0	0	0	0	0	0	0	0	Belarus
Πολωνία	8	8	0	0	0	0	0	0	1	0	6	0	0	0	0	Poland
Βραζιλία	1	0	1	0	0	0	0	0	0	0	0	0	0	1	0	Brazil
Κύπρος	0	0	0	0	0	0	0	0	0	0	0	0	0	0	0	Cyprus
Ινδία	221	220	1	157	0	0	7	1	56	0	0	0	0	0	0	India
Κίνα	258	256	2	1	0	7	30	0	214	2	4	0	0	0	0	China
Ταϊβάν	457	452	5	1	0	0	0	0	451	5	0	0	0	0	0	Taiwan
Ν. Κορέα	732	612	120	450	112	8	83	3	70	0	1	0	0	5	0	S. Korea
Μαλαισία	11	11	0	5	0	0	1	0	5	0	0	0	0	0	0	Malaysia
Ν. Αφρική	116	85	31	85	29	0	0	2	0	0	0	0	0	0	0	S. Africa
Ουγγαρία	9	7	2	7	2	0	0	0	0	0	0	0	0	0	0	Hungary
Τουρκία	1	0	1	0	1	0	0	0	0	0	0	0	0	0	0	Turkey
Ελβετία	1	1	0	1	0	0	0	0	0	0	0	0	0	0	0	Switzerland
Λιβύη	3	0	3	0	3	0	0	0	0	0	0	0	0	0	0	Libya
Καναδάς	14	11	3	10	1	0	0	0	1	2	0	0	0	0	0	Canada
Αυστραλία	1	0	1	0	1	0	0	0	0	0	0	0	0	0	0	Australia
Θαϊλάνδη	526	524	2	4	1	0	490	1	30	0	0	0	0	0	0	Thailand
Άλλες χώρες	89	46	43	41	39	0	0	2	3	0	2	1	0	1	0	Not Stated
Σύνολο	26.189	5.801	20.388	2.390	17.594	49	16	2.163	342	1.150	43	104	6	40	40	Total
ΓΕΝΙΚΟ ΣΥΝΟΛΟ	40.362	15.868	24.494	9.145	20.816	118	17	4.083	931	2.121	114	136	287	239	239	GRAND TOTAL

ΠΙΝΑΚΑΣ 38. ΕΓΓΡΑΦΕΣ ΜΗΧΑΝΟΚΙΝΗΤΩΝ ΟΧΗΜΑΤΩΝ ΚΑΤΑ ΚΑΤΗΓΟΡΙΑ ΚΑΙ ΘΕΣΗ ΤΙΜΟΝΙΟΥ, 2003
TABLE 38. REGISTRATION OF MOTOR VEHICLES BY CATEGORY AND STEERING POSITION, 2003

Κατηγορία Category	Σύνολο-Total		Αριστερά-Left		Δεξιά-Right		Κέντρο-Middle		Και στα δύο-Twin		(Number)
	Δασμο-λογημένα Duty paid	Αδασ-μοιόγητα Duty free	Δασμο-λογημένα Duty paid	Αδασ-μοιόγητα Duty free	Δασμο-λογημένα Duty paid	Αδασ-μοιόγητα Duty free	Δασμο-λογημένα Duty paid	Αδασ-μοιόγητα Duty free	Δασμο-λογημένα Duty paid	Αδασ-μοιόγητα Duty free	
I. Αυτοκίνητα σαλόνι	26.592	2.186	12	160	26	26	5	2	0	0	0
Ιδιωτικά	24.392	2.186	12	160	26	26	5	2	0	0	0
Ταξί	125	0	0	0	0	0	0	0	0	0	0
Αυτοκίνητα εννοιασής	1.860	0	0	0	0	0	0	0	0	0	0
Εκπαιδευτικά οχήματα	31	0	0	0	0	0	0	0	0	0	0
Οχήματα για αναπήρους	184	0	0	0	0	0	0	0	0	0	0
II. Λεωφορεία	125	5	0	0	0	0	0	0	0	0	0
Ιδιωτικά	43	5	0	0	0	0	0	0	0	0	0
Δημόσιας χρήσης	82	0	0	0	0	0	0	0	0	0	0
III. Φορτηγά οχήματα	4.754	79	7	0	0	0	23	0	0	0	0
Βαριά	1.075	5	7	0	0	0	0	0	0	0	0
Μεταφορείς Α	283	0	7	0	0	0	0	0	0	0	0
Μεταφορείς Β	792	5	0	0	0	0	0	0	0	0	0
Ελαφρά	3.679	74	0	0	0	0	23	0	0	0	0
Μεταφορείς Α	3	0	0	0	0	0	0	0	0	0	0
Μεταφορείς Β	3.676	74	0	0	0	0	23	0	0	0	0

(Συν.-Cont'd)

ΠΙΝΑΚΑΣ 38 (Συνεχ.) ΕΓΓΡΑΦΕΣ ΜΗΧΑΝΟΚΙΝΗΤΩΝ ΟΧΗΜΑΤΩΝ ΚΑΤΑ ΚΑΤΗΓΟΡΙΑ ΚΑΙ ΘΕΣΗ ΤΙΜΟΝΙΟΥ, 2003
TABLE 38 (Cont'd) REGISTRATION OF MOTOR VEHICLES BY CATEGORY AND STEERING POSITION, 2003

Κατηγορία	Σύνολο-Total		Αριστερά-Left		Δεξιά-Right		Κέντρο-Middle		Και στα δύο-Twin		Category
	Δασμο-λογημένα Duty paid	Μερικώς-δασμο-λογημένα Part. paid	Δασμο-λογημένα Duty paid	Μερικώς-δασμο-λογημένα Part. paid	Δασμο-λογημένα Duty paid	Μερικώς-δασμο-λογημένα Part. paid	Δασμο-λογημένα Duty paid	Μερικώς-δασμο-λογημένα Part. paid	Δασμο-λογημένα Duty paid	Μερικώς-δασμο-λογημένα Part. paid	
IV. Μοτοσυκλέτες											
Δίτροχες	<u>4.322</u>	<u>67</u>	<u>0</u>	<u>0</u>	<u>0</u>	<u>0</u>	<u>4.322</u>	<u>67</u>	<u>0</u>	<u>0</u>	IV. Mechanised cycles
Τρίτροχες	6	63	0	0	0	0	1.672	63	0	0	Motorcycles
Μοτοποδήλατα	2.644	4	0	0	0	0	6	0	0	0	Motor tricycles
							2.644	4	0	0	Autocycles
V. Ελκυστήρες											
Γεωργικοί	<u>250</u>	<u>0</u>	<u>1</u>	<u>0</u>	<u>3</u>	<u>0</u>	<u>246</u>	<u>0</u>	<u>0</u>	<u>0</u>	V. Tractors
Μη γεωργικοί	220	0	1	0	2	0	217	0	0	0	Agricultural
	30	0	0	0	1	0	29	0	0	0	Non-agricultural
VI. Άλλα οχήματα											
Οδοστρωτήρες	<u>507</u>	<u>2</u>	<u>125</u>	<u>2</u>	<u>109</u>	<u>0</u>	<u>273</u>	<u>0</u>	<u>0</u>	<u>0</u>	VI. Other vehicles
Μηχανοκίνητοι γερανοί	23	0	0	0	5	0	18	0	0	0	Road rollers
Βαριά οχήματα	12	0	9	0	2	0	1	0	0	0	Cranes
Άλλα οχήματα ειδικού τύπου και χρήσης	285	0	24	0	10	0	251	0	0	0	Heavy locomotives
	187	2	92	2	92	0	3	0	0	0	Other
Σ Υ Ν Ο Λ Ο	36.550	2.359	145	162	31.536	2.108	4.869	89	68	0	TOTAL

(Αριθμός)

(Number)

ΠΙΝΑΚΑΣ 39. ΕΓΓΡΑΦΕΣ ΜΗΧΑΝΟΚΙΝΗΤΩΝ ΟΧΗΜΑΤΩΝ ΚΑΤΑ ΚΑΤΗΓΟΡΙΑ, ΜΑΡΚΑ ΚΑΙ ΚΥΒΙΣΜΟ ΜΗΧΑΝΗΣ, 2003

TABLE 39. REGISTRATION OF MOTOR VEHICLES BY CATEGORY, MAKE AND ENGINE CUBIC CAPACITY, 2003

(Αριθμός)

(Number)

Κατηγορία Category	Κυβισμός (κ.ε.) - Cubic Capacity (c.c.)														
	Σύνολο Total	<999	1000-1099	1100-1199	1200-1299	1300-1399	1400-1499	1500-1599	1600-1699	1700-1799	1800-1899	1900-1999	2000-2499	2500-3999	4000+
I. Αυτοκίνητα σαλούν - Saloon cars	29.961	1.899	111	443	1.515	5.361	5.300	6.009	26	1.457	1.739	3.813	672	1.475	141
Ιδιωτικά-Private	27.753	1.664	55	200	1.338	4.800	5.057	5.890	24	1.413	1.661	3.605	566	1.344	136
A.C.	1	0	0	0	0	0	0	0	0	1	0	0	0	0	0
Alfa Romeo	91	0	0	0	0	0	0	71	1	6	0	13	0	0	0
Ambassador	1	0	0	0	0	0	0	1	0	0	0	0	0	0	0
Audi	278	0	0	0	0	4	0	110	0	137	5	7	13	1	1
B. M. W.	1.067	0	0	0	0	0	0	18	1	133	396	305	94	102	18
Bedford	1	0	0	0	0	0	1	0	0	0	0	0	0	0	0
Cadillac	2	0	0	0	0	0	0	0	0	0	0	0	0	0	2
Chevrolet	4	0	0	0	0	0	0	0	0	0	0	0	0	1	3
Chrysler	49	0	0	0	0	0	0	0	0	0	0	6	1	40	2
Citroen	164	3	0	3	0	81	0	63	0	2	0	11	0	1	0
Daewoo	88	12	0	5	0	45	9	6	0	1	0	6	0	4	0
Daihatsu	66	18	0	0	41	0	2	5	0	0	0	0	0	0	0
Daimler	1	0	0	0	0	0	0	0	0	0	0	0	0	1	0
Datsun	1	0	0	0	1	0	0	0	0	0	0	0	0	0	0
Dodge	2	0	0	0	0	0	0	0	0	0	0	0	0	2	0
Ferrari	1	0	0	0	0	0	0	0	0	0	0	0	0	0	1
Fiat	44	2	0	2	25	0	0	10	0	0	0	5	0	0	0
Ford	324	0	0	0	66	50	8	151	0	15	1	24	5	4	0
Honda	4.292	2	0	1	5	1.172	818	1.228	10	74	170	747	62	3	0
Hummel	1	0	0	0	0	0	0	0	0	0	0	0	0	0	1
Hyundai	143	14	0	0	2	7	47	44	0	1	0	9	3	16	0
Isuzu	177	1	0	0	0	0	12	7	0	0	0	2	0	155	0
Jaguar	52	0	0	0	0	0	0	0	0	0	0	0	19	30	3
Jeep	64	1	0	0	0	0	0	0	0	0	0	0	10	38	15
Kia	28	0	0	0	0	8	3	0	0	0	0	1	9	7	0
Lada	3	0	1	1	1	0	0	0	0	0	0	0	0	0	0
Land Rover	100	0	0	0	0	0	0	0	0	15	0	24	39	11	11
Lexus	33	0	0	0	0	0	0	0	0	0	0	12	0	17	4
M.G.	13	1	0	0	1	1	0	1	0	9	0	0	0	0	0
Mahindra	1	0	0	0	0	0	0	0	0	0	0	0	1	0	0
Maserati	1	0	0	0	0	0	0	0	0	0	0	0	0	1	0
Mayet	1	0	0	0	0	1	0	0	0	0	0	0	0	0	0
Mazda	2.508	4	0	0	3	1.095	1.024	153	3	25	125	58	13	4	1
Mercedes	1.496	2	0	0	0	39	0	225	1	375	3	554	98	174	25
Mini	101	0	0	0	0	0	0	101	0	0	0	0	0	0	0
Mitsubishi	2.681	1	20	2	716	2	618	313	0	1	749	85	54	120	0

(Συν.-Cond't)

ΠΙΝΑΚΑΣ 39 (Συνεχ.) ΕΓΓΡΑΦΕΣ ΜΗΧΑΝΟΚΙΝΗΤΩΝ ΟΧΗΜΑΤΩΝ ΚΑΤΑ ΚΑΤΗΓΟΡΙΑ, ΜΑΡΚΑ ΚΑΙ ΚΥΒΙΣΜΟ ΜΗΧΑΝΗΣ, 2003

TABLE 39 (Cont'd) REGISTRATION OF MOTOR VEHICLES BY CATEGORY, MAKE AND ENGINE CUBIC CAPACITY, 2003

(Αριθμός)

(Number)

Κατηγορία Category	Κυβισμός (κ.ε.) - Cubic Capacity (c.c.)														
	Σύνολο Total	1000 <999	1100- 1099	1200- 1199	1300- 1299	1400- 1399	1500- 1499	1600- 1599	1700- 1699	1800- 1799	1900- 1899	2000- 1999	2500- 2499	3000- 3999	4000+
Morgan	1	0	0	0	0	0	0	1	0	0	0	0	0	0	0
Moto Aupa	1	1	0	0	0	0	0	0	0	0	0	0	0	0	0
Nihonford	6	0	0	0	0	3	3	0	0	0	0	0	0	0	0
Nissan	2.032	323	1	0	186	34	920	195	0	68	90	144	32	37	2
Oldsmobile	1	0	0	0	0	0	0	0	0	0	0	0	0	1	0
Opel	675	1	0	31	0	124	0	364	1	89	2	45	14	4	0
Perouda	1	1	0	0	0	0	0	0	0	0	0	0	0	0	0
Peugeot	1.016	0	0	100	0	309	1	466	0	22	2	113	1	2	0
Porsche	26	0	0	0	0	0	0	0	0	0	0	0	2	13	11
Proton	1	0	0	0	1	0	0	0	0	0	0	0	0	0	0
Range-Rover	11	0	0	0	0	0	0	0	0	0	0	0	0	3	8
Renault	1.067	0	0	19	0	176	1	727	0	15	16	111	2	0	0
Robin Hood	1	0	0	0	0	0	0	0	0	0	0	1	0	0	0
Rolls Royce	4	0	0	0	0	0	0	0	0	0	0	0	0	0	4
Rover	78	0	0	0	1	4	0	30	0	19	2	17	5	0	0
Saab	127	0	0	0	0	0	0	0	0	0	0	117	10	0	0
Saturn	1	0	0	0	0	0	0	0	0	0	0	0	1	0	0
Seat	145	1	0	0	0	97	0	36	0	9	2	0	0	0	0
Skoda	23	0	0	0	2	11	0	8	0	0	1	1	0	0	0
Smart	9	9	0	0	0	0	0	0	0	0	0	0	0	0	0
Ssangyong	36	0	0	0	0	0	0	0	0	0	0	0	1	35	0
Steyer	1	0	0	0	0	0	0	0	0	0	0	0	0	1	0
Subaru	417	2	0	0	0	0	157	25	0	0	5	224	3	1	0
Suzuki	264	23	32	0	48	17	23	81	1	0	0	37	1	1	0
Talbot	1	0	0	0	0	0	0	1	0	0	0	0	0	0	0
Toyota	6.597	1.240	0	1	237	1.298	1.409	776	0	266	10	805	53	478	24
Triumph	2	0	0	0	0	0	0	0	0	0	0	0	1	1	0
Vauxhal	61	0	0	1	0	7	0	23	1	11	0	11	5	2	0
Volkswagen	1.146	2	1	34	2	215	1	636	5	109	80	47	2	12	0
Volvo	120	0	0	0	0	0	0	14	0	10	2	63	12	19	0
Wrangler	2	0	0	0	0	0	0	0	0	0	0	0	0	2	0
Taξi-Taxi	132	0	0	0	0	0	0	1	0	1	4	7	69	50	0
Mercedes	92	0	0	0	0	0	0	0	0	1	0	1	41	49	0
Mitsubishi	1	0	0	0	0	0	0	1	0	0	0	0	0	0	0
Nissan	1	0	0	0	0	0	0	0	0	0	0	0	1	0	0
Opel	19	0	0	0	0	0	0	0	0	0	0	3	16	0	0
Peugeot	2	0	0	0	0	0	0	0	0	0	0	2	0	0	0
Renault	1	0	0	0	0	0	0	0	0	0	0	0	1	0	0
Skoda	1	0	0	0	0	0	0	0	0	0	1	0	0	0	0
Toyota	10	0	0	0	0	0	0	0	0	0	0	1	8	1	0
Volkswagen	3	0	0	0	0	0	0	0	0	0	3	0	0	0	0
Volvo	2	0	0	0	0	0	0	0	0	0	0	0	2	0	0

(Συν.-Cond't)

ΠΙΝΑΚΑΣ 39 (Συνεχ.) ΕΓΓΡΑΦΕΣ ΜΗΧΑΝΟΚΙΝΗΤΩΝ ΟΧΗΜΑΤΩΝ ΚΑΤΑ ΚΑΤΗΓΟΡΙΑ, ΜΑΡΚΑ ΚΑΙ ΚΥΒΙΣΜΟ ΜΗΧΑΝΗΣ, 2003

TABLE 39 (Cont'd) REGISTRATION OF MOTOR VEHICLES BY CATEGORY, MAKE AND ENGINE CUBIC CAPACITY, 2003

(Αριθμός)

(Number)

Κατηγορία Category	Κυβισμός (κ.ε.) - Cubic Capacity (c.c.)														
	Σύνολο Total	1000 <999	1100- 1099	1200- 1199	1300- 1299	1400- 1399	1500- 1499	1600- 1599	1700- 1699	1800- 1799	1900- 1899	2000- 1999	2500- 2499	3000- 3999	4000+
Αυτοκίνητα ενοικίασης- Self-drive cars	1.860	232	55	243	175	544	233	99	2	22	61	127	11	55	1
Audi	1	0	0	0	0	0	0	1	0	0	0	0	0	0	0
B .M .W.	1	0	0	0	0	0	0	0	0	0	0	0	1	0	0
Bedford	1	0	0	0	1	0	0	0	0	0	0	0	0	0	0
Chrysler	1	0	0	0	0	0	0	0	0	0	0	0	0	1	0
Citroen	4	0	0	0	0	3	0	1	0	0	0	0	0	0	0
Daewoo	154	40	0	56	0	39	19	0	0	0	0	0	0	0	0
Daihatsu	24	16	0	0	6	0	1	1	0	0	0	0	0	0	0
Fiat	4	0	0	1	3	0	0	0	0	0	0	0	0	0	0
Ford	1	0	0	0	0	1	0	0	0	0	0	0	0	0	0
Honda	126	0	0	0	4	105	3	7	2	0	1	4	0	0	0
Hyundai	57	34	0	0	0	6	16	0	0	0	0	1	0	0	0
Isuzu	30	0	2	0	0	0	0	0	0	0	1	0	0	27	0
Kia	70	0	0	0	0	34	23	0	0	0	0	13	0	0	0
Maruti	70	61	0	0	9	0	0	0	0	0	0	0	0	0	0
Mazda	259	0	0	0	1	182	42	4	0	0	23	6	1	0	0
Mercedes	5	0	0	0	0	0	0	0	0	0	0	4	1	0	0
Mitsubishi	86	0	1	0	26	0	19	0	0	0	34	0	1	5	0
Nissan	123	9	0	0	7	4	82	4	0	2	1	4	0	10	0
Opel	98	0	0	10	0	53	0	32	0	3	0	0	0	0	0
Perodua	4	1	3	0	0	0	0	0	0	0	0	0	0	0	0
Peugeot	14	0	0	9	0	2	0	3	0	0	0	0	0	0	0
Renault	249	0	0	122	0	108	0	17	0	0	0	2	0	0	0
Seat	2	0	0	0	0	0	0	2	0	0	0	0	0	0	0
Skoda	3	0	0	0	0	3	0	0	0	0	0	0	0	0	0
Smart	1	1	0	0	0	0	0	0	0	0	0	0	0	0	0
Ssangyong	1	0	0	0	0	0	0	0	0	0	0	0	0	1	0
Subaru	4	0	0	0	0	0	4	0	0	0	0	0	0	0	0
Suzuki	113	4	49	0	17	3	3	25	0	0	1	9	0	2	0
Toyota	306	66	0	0	101	1	21	2	0	14	0	84	7	9	1
Volkswagen	48	0	0	45	0	0	0	0	0	3	0	0	0	0	0
Εκπαιδευτικά οχήματα - Learner's vehicles	31	0	1	0	2	7	5	0	0	0	1	2	9	0	4
Daihatsu	1	0	0	0	1	0	0	0	0	0	0	0	0	0	0
Ford-Iveco	2	0	0	0	0	0	0	0	0	0	0	0	0	0	2
Iveco	1	0	0	0	0	0	0	0	0	0	0	0	0	0	1

(Συν.-Cond't)

ΠΙΝΑΚΑΣ 39 (Συνεχ.) ΕΓΓΡΑΦΕΣ ΜΗΧΑΝΟΚΙΝΗΤΩΝ ΟΧΗΜΑΤΩΝ ΚΑΤΑ ΚΑΤΗΓΟΡΙΑ, ΜΑΡΚΑ ΚΑΙ ΚΥΒΙΣΜΟ ΜΗΧΑΝΗΣ, 2003

TABLE 39 (Cont'd) REGISTRATION OF MOTOR VEHICLES BY CATEGORY, MAKE AND ENGINE CUBIC CAPACITY, 2003

(Αριθμός)

(Number)

Κατηγορία Category	Κυβισμός (κ.ε.) - Cubic Capacity (c.c.)														
	Σύνολο Total	1000 <999	1100- 1099	1200- 1199	1300- 1299	1300- 1399	1400- 1499	1500- 1599	1600- 1699	1700- 1799	1800- 1899	1900- 1999	2000- 2499	2500- 3999	4000+
Mazda	1	0	0	0	0	0	1	0	0	0	0	0	0	0	0
Mitsubishi	2	0	0	0	1	0	0	0	0	0	1	0	0	0	0
Renault	2	0	0	0	0	1	0	0	0	0	0	0	0	0	1
Suzuki	2	0	1	0	0	1	0	0	0	0	0	0	0	0	0
Toyota	20	0	0	0	0	5	4	0	0	0	0	2	9	0	0
Οχήματα για αναπήρους- Invalid carriages	185	3	0	0	0	10	5	19	0	21	12	72	17	26	0
Alfa Romeo	1	0	0	0	0	0	0	0	0	0	0	1	0	0	0
Audi	3	0	0	0	0	0	0	0	0	2	0	1	0	0	0
B.M.W.	21	0	0	0	0	1	0	0	0	1	4	14	0	1	0
Chrysler	1	0	0	0	0	0	0	0	0	0	0	0	0	1	0
Citroen	1	0	0	0	0	1	0	0	0	0	0	0	0	0	0
Ford	1	0	0	0	0	0	0	0	0	0	0	1	0	0	0
Honda	18	0	0	0	0	2	1	3	0	0	2	8	2	0	0
Isuzu	7	0	0	0	0	0	0	0	0	0	0	0	0	7	0
Mazda	7	0	0	0	0	2	1	0	0	0	0	2	2	0	0
Mercedes	42	0	0	0	0	0	0	0	0	11	0	23	7	1	0
Mini	1	0	0	0	0	0	0	1	0	0	0	0	0	0	0
Mitsubishi	8	0	0	0	0	0	3	0	0	0	5	0	0	0	0
Nissan	3	0	0	0	0	0	0	0	0	0	0	2	1	0	0
Opel	4	0	0	0	0	0	0	3	0	1	0	0	0	0	0
Peugeot	5	0	0	0	0	1	0	3	0	1	0	0	0	0	0
Renault	1	0	0	0	0	0	0	0	0	0	0	1	0	0	0
Rover	1	0	0	0	0	0	0	0	0	0	0	1	0	0	0
Subaru	4	0	0	0	0	0	0	1	0	0	0	3	0	0	0
Suzuki	1	0	0	0	0	1	0	0	0	0	0	0	0	0	0
Toyota	41	3	0	0	0	2	0	2	0	2	0	11	5	16	0
Volkswagen	13	0	0	0	0	0	0	6	0	3	1	3	0	0	0
Volvo	1	0	0	0	0	0	0	0	0	0	0	1	0	0	0
II. Λεωφορεία- Buses	<u>135</u>	<u>0</u>	<u>0</u>	<u>0</u>	<u>0</u>	<u>0</u>	<u>0</u>	<u>0</u>	<u>0</u>	<u>0</u>	<u>0</u>	<u>0</u>	<u>56</u>	<u>38</u>	<u>41</u>
Ιδιωτικά-Private	<u>53</u>	<u>0</u>	<u>0</u>	<u>0</u>	<u>0</u>	<u>0</u>	<u>0</u>	<u>0</u>	<u>0</u>	<u>0</u>	<u>0</u>	<u>0</u>	<u>27</u>	<u>23</u>	<u>3</u>
Fiat	2	0	0	0	0	0	0	0	0	0	0	0	2	0	0
Ford	5	0	0	0	0	0	0	0	0	0	0	0	5	0	0
Hyundai	2	0	0	0	0	0	0	0	0	0	0	0	2	0	0
Iveco	18	0	0	0	0	0	0	0	0	0	0	0	0	18	0
Kia	4	0	0	0	0	0	0	0	0	0	0	0	0	4	0

ΠΙΝΑΚΑΣ 39 (Συνεχ.) ΕΓΓΡΑΦΕΣ ΜΗΧΑΝΟΚΙΝΗΤΩΝ ΟΧΗΜΑΤΩΝ ΚΑΤΑ ΚΑΤΗΓΟΡΙΑ, ΜΑΡΚΑ ΚΑΙ ΚΥΒΙΣΜΟ ΜΗΧΑΝΗΣ, 2003

TABLE 39 (Cont'd) REGISTRATION OF MOTOR VEHICLES BY CATEGORY, MAKE AND ENGINE CUBIC CAPACITY, 2003

(Αριθμός)

(Number)

Κατηγορία Category	Κυβισμός (κ.ε.) - Cubic Capacity (c.c.)														
	Σύνολο	1000	1100-	1200-	1300-	1400-	1500-	1600-	1700-	1800-	1900-	2000-	2500-	4000+	
	Total	<999	1099	1199	1299	1399	1499	1599	1699	1799	1899	1999	2499	3999	
Mitsubishi	9	0	0	0	0	0	0	0	0	0	0	0	9	0	0
Toyota	8	0	0	0	0	0	0	0	0	0	0	0	5	1	2
Volkswagen	4	0	0	0	0	0	0	0	0	0	0	0	4	0	0
Volvo	1	0	0	0	0	0	0	0	0	0	0	0	0	0	1
Δημόσιας χρήσης-Public	82	0	0	0	0	0	0	0	0	0	0	0	29	15	38
Chongqing	2	0	0	0	0	0	0	0	0	0	0	0	0	0	2
Daimler	1	0	0	0	0	0	0	0	0	0	0	0	0	1	0
Fiat	4	0	0	0	0	0	0	0	0	0	0	0	0	4	0
Ford	19	0	0	0	0	0	0	0	0	0	0	0	18	0	1
Hino	1	0	0	0	0	0	0	0	0	0	0	0	0	0	1
Hyundai	1	0	0	0	0	0	0	0	0	0	0	0	1	0	0
Isuzu	1	0	0	0	0	0	0	0	0	0	0	0	0	0	1
Kia	1	0	0	0	0	0	0	0	0	0	0	0	0	1	0
Man	4	0	0	0	0	0	0	0	0	0	0	0	0	0	4
Mercedes	1	0	0	0	0	0	0	0	0	0	0	0	0	1	0
Mitsubishi	3	0	0	0	0	0	0	0	0	0	0	0	1	0	2
Mudan	2	0	0	0	0	0	0	0	0	0	0	0	0	2	0
Nissan	1	0	0	0	0	0	0	0	0	0	0	0	0	0	1
Renault	5	0	0	0	0	0	0	0	0	0	0	0	0	0	5
Toyota	27	0	0	0	0	0	0	0	0	0	0	0	6	6	15
Volkswagen	3	0	0	0	0	0	0	0	0	0	0	0	3	0	0
Volvo	3	0	0	0	0	0	0	0	0	0	0	0	0	0	3
Yaxing	2	0	0	0	0	0	0	0	0	0	0	0	0	0	2
Youyi	1	0	0	0	0	0	0	0	0	0	0	0	0	0	1
III. Φορτηγά οχήματα - Goods conveyance vehicles	5.014	47	0	1	26	228	89	3	141	26	562	317	1.923	737	914
Βαριά-Heavy Μεταφορείς A	1.091	0	0	0	0	0	0	0	0	0	0	0	19	167	905
Licence permit A	283	0	0	0	0	0	0	0	0	0	0	0	0	1	282
D. A. F.	8	0	0	0	0	0	0	0	0	0	0	0	0	0	8
Ford	1	0	0	0	0	0	0	0	0	0	0	0	0	0	1
Ford-Iveco	39	0	0	0	0	0	0	0	0	0	0	0	0	0	39
Isuzu	13	0	0	0	0	0	0	0	0	0	0	0	0	0	13
Iveco	9	0	0	0	0	0	0	0	0	0	0	0	0	0	9
Leyland	1	0	0	0	0	0	0	0	0	0	0	0	0	0	1
Leyland-Daf	14	0	0	0	0	0	0	0	0	0	0	0	0	0	14
Man	78	0	0	0	0	0	0	0	0	0	0	0	0	0	78
Mercedes	25	0	0	0	0	0	0	0	0	0	0	0	0	0	25

(Συν.-Cond't)

ΠΙΝΑΚΑΣ 39 (Συνεχ.) ΕΓΓΡΑΦΕΣ ΜΗΧΑΝΟΚΙΝΗΤΩΝ ΟΧΗΜΑΤΩΝ ΚΑΤΑ ΚΑΤΗΓΟΡΙΑ, ΜΑΡΚΑ ΚΑΙ ΚΥΒΙΣΜΟ ΜΗΧΑΝΗΣ, 2003

TABLE 39 (Cont'd) REGISTRATION OF MOTOR VEHICLES BY CATEGORY, MAKE AND ENGINE CUBIC CAPACITY, 2003

(Αριθμός)

(Number)

Κατηγορία Category	Κυβισμός (κ.ε.) - Cubic Capacity (c.c.)														
	Σύνολο	1000	1100-	1200-	1300-	1400-	1500-	1600-	1700-	1800-	1900-	2000-	2500-	4000+	
	Total	<999	1099	1199	1299	1399	1499	1599	1699	1799	1899	1999	2499	3999	
Mitsubishi	2	0	0	0	0	0	0	0	0	0	0	0	0	1	1
Renault	44	0	0	0	0	0	0	0	0	0	0	0	0	0	44
Scania	22	0	0	0	0	0	0	0	0	0	0	0	0	0	22
Scania Vabis	3	0	0	0	0	0	0	0	0	0	0	0	0	0	3
Volvo	24	0	0	0	0	0	0	0	0	0	0	0	0	0	24
Μεταφορείς Β															
Licence permit B	808	0	0	0	0	0	0	0	0	0	0	0	19	166	623
Ford	2	0	0	0	0	0	0	0	0	0	0	0	1	0	1
Ford-Iveco	76	0	0	0	0	0	0	0	0	0	0	0	0	10	66
Hino	111	0	0	0	0	0	0	0	0	0	0	0	0	0	111
Isuzu	137	0	0	0	0	0	0	0	0	0	0	0	0	15	122
Iveco	116	0	0	0	0	0	0	0	0	0	0	0	0	61	55
Kia	6	0	0	0	0	0	0	0	0	0	0	0	0	6	0
Leyland	1	0	0	0	0	0	0	0	0	0	0	0	0	0	1
Leyland-Daf	11	0	0	0	0	0	0	0	0	0	0	0	0	1	10
Man	48	0	0	0	0	0	0	0	0	0	0	0	0	0	48
Mazda	10	0	0	0	0	0	0	0	0	0	0	0	1	0	9
Mercedes	148	0	0	0	0	0	0	0	0	0	0	0	17	26	105
Mitsubishi	37	0	0	0	0	0	0	0	0	0	0	0	0	23	14
Mudan	3	0	0	0	0	0	0	0	0	0	0	0	0	3	0
Nissan	5	0	0	0	0	0	0	0	0	0	0	0	0	1	4
Renault	13	0	0	0	0	0	0	0	0	0	0	0	0	0	13
Scania	5	0	0	0	0	0	0	0	0	0	0	0	0	0	5
Scania Vabi	1	0	0	0	0	0	0	0	0	0	0	0	0	0	1
Toyota	19	0	0	0	0	0	0	0	0	0	0	0	0	5	14
Volvo	33	0	0	0	0	0	0	0	0	0	0	0	0	0	33
Yue-Jin	26	0	0	0	0	0	0	0	0	0	0	0	0	15	11
Ελαφρά-Light	3.923	47	0	1	26	228	89	3	141	26	562	317	1.904	570	9
Μεταφορείς Α															
Licence permit A	3	0	0	0	0	0	0	0	0	0	0	0	3	0	0
Ford	1	0	0	0	0	0	0	0	0	0	0	0	1	0	0
Isuzu	2	0	0	0	0	0	0	0	0	0	0	0	2	0	0
Μεταφορείς Β															
Licence permit B	3.920	47	0	1	26	228	89	3	141	26	562	317	1.901	570	9
Chevrolet	142	0	0	0	0	0	0	0	0	0	0	0	138	4	0
Citroen	84	0	0	0	0	0	0	0	0	55	11	8	9	1	
Daewoo	6	0	0	0	0	0	0	0	0	0	0	0	0	6	0
Daihatsu	1	0	0	0	0	0	0	0	0	0	0	0	0	1	0
Fiat	41	0	0	0	5	0	0	0	0	0	6	5	14	11	0

(Συν.-Cond't)

ΠΙΝΑΚΑΣ 39 (Συνεχ.) ΕΓΓΡΑΦΕΣ ΜΗΧΑΝΟΚΙΝΗΤΩΝ ΟΧΗΜΑΤΩΝ ΚΑΤΑ ΚΑΤΗΓΟΡΙΑ, ΜΑΡΚΑ ΚΑΙ ΚΥΒΙΣΜΟ ΜΗΧΑΝΗΣ, 2003

TABLE 39 (Cont'd) REGISTRATION OF MOTOR VEHICLES BY CATEGORY, MAKE AND ENGINE CUBIC CAPACITY, 2003

(Αριθμός)

(Number)

Κατηγορία Category	Κυβισμός (κ.ε.) - Cubic Capacity (c.c.)														
	Σύνολο	1000	1100-	1200-	1300-	1400-	1500-	1600-	1700-	1800-	1900-	2000-	2500-	4000+	
	Total	<999	1099	1199	1299	1399	1499	1599	1699	1799	1899	1999	2499	3999	
Ford	88	0	0	0	1	0	0	0	0	19	0	20	45	2	1
Ford-Iveco	2	0	0	0	0	0	0	0	0	0	0	0	0	2	0
Honda	6	1	0	0	0	0	0	0	0	0	0	5	0	0	0
Hyundai	9	0	0	0	0	0	0	0	0	0	0	0	9	0	0
Isuzu	402	0	0	0	0	0	0	0	0	0	0	0	258	143	1
Iveco	8	0	0	0	0	0	0	0	0	0	0	0	0	8	0
Jeep	1	0	0	0	0	0	0	0	0	0	0	0	0	1	0
Kia	56	0	0	0	0	0	0	0	0	0	0	0	0	56	0
Land Rover	31	0	0	0	0	0	0	0	0	0	0	0	31	0	0
L.D.V.	1	0	0	0	0	0	0	0	0	0	0	0	0	1	0
Ligier	3	3	0	0	0	0	0	0	0	0	0	0	0	0	0
Mahindra	1	0	0	0	0	0	0	0	0	0	0	0	1	0	0
Maruti	7	7	0	0	0	0	0	0	0	0	0	0	0	0	0
Mazda	133	0	0	0	0	0	0	0	0	1	0	1	127	3	1
Mercedes	179	0	0	0	0	0	0	0	0	0	0	0	142	37	0
Mitsubishi	406	2	0	0	0	0	0	1	0	0	0	0	389	13	1
Nissan	272	0	0	0	0	0	0	0	1	3	0	2	228	38	0
Opel	262	0	0	1	1	0	0	0	136	0	25	96	3	0	0
Perodua	1	0	0	0	1	0	0	0	0	0	0	0	0	0	0
Peugeot	482	1	0	0	0	166	0	0	0	0	195	72	19	28	1
Piaggio	26	21	0	0	4	1	0	0	0	0	0	0	0	0	0
Renault	212	0	0	0	0	0	89	0	0	0	89	0	34	0	0
Samsung	5	0	0	0	0	0	0	0	0	0	0	0	0	5	0
Seat	134	0	0	0	0	0	0	0	0	0	134	0	0	0	0
Skoda	2	0	0	0	0	0	0	2	0	0	0	0	0	0	0
Ssangyong	5	0	0	0	0	0	0	0	0	0	0	0	0	5	0
Steyr	2	0	0	0	0	0	0	0	0	0	0	0	0	1	1
Suzuki	30	10	0	0	14	0	0	0	0	0	0	6	0	0	0
Toyota	797	1	0	0	0	61	0	0	0	3	1	99	434	196	2
Vauxhall	4	0	0	0	0	0	0	0	4	0	0	0	0	0	0
Volkswagen	78	0	0	0	0	0	0	0	0	0	57	0	21	0	0
Wuling	1	1	0	0	0	0	0	0	0	0	0	0	0	0	0
Articulated	0	0	0	0	0	0	0	0	0	0	0	0	0	0	0
IV. Μοτο συκλέρτες - Mechanised - cycles	4.476	4.227	34	81	78	25	26	2	2	0	1	0	0	0	0
Δίτροχες Motorcycles	1.818	1.569	34	81	78	25	26	2	2	0	1	0	0	0	0
A.C.	1	0	0	0	1	0	0	0	0	0	0	0	0	0	0
Adly	33	33	0	0	0	0	0	0	0	0	0	0	0	0	0
Aron	1	1	0	0	0	0	0	0	0	0	0	0	0	0	0

ΠΙΝΑΚΑΣ 39 (Συνεχ.) ΕΓΓΡΑΦΕΣ ΜΗΧΑΝΟΚΙΝΗΤΩΝ ΟΧΗΜΑΤΩΝ ΚΑΤΑ ΚΑΤΗΓΟΡΙΑ, ΜΑΡΚΑ ΚΑΙ ΚΥΒΙΣΜΟ ΜΗΧΑΝΗΣ, 2003

TABLE 39 (Cont'd) REGISTRATION OF MOTOR VEHICLES BY CATEGORY, MAKE AND ENGINE CUBIC CAPACITY, 2003

(Αριθμός)

(Number)

Κατηγορία Category	Κυβισμός (κ.ε.) - Cubic Capacity (c.c.)														
	Σύνολο	1000	1100-	1200-	1300-	1400-	1500-	1600-	1700-	1800-	1900-	2000-	2500-	4000+	
	Total	<999	1099	1199	1299	1399	1499	1599	1699	1799	1899	1999	2499	3999	
Aprilia	7	7	0	0	0	0	0	0	0	0	0	0	0	0	
B.M.W.	64	34	3	27	0	0	0	0	0	0	0	0	0	0	
Benelli	3	3	0	0	0	0	0	0	0	0	0	0	0	0	
Beta	1	1	0	0	0	0	0	0	0	0	0	0	0	0	
Cagiva	1	1	0	0	0	0	0	0	0	0	0	0	0	0	
C.C.M.	2	2	0	0	0	0	0	0	0	0	0	0	0	0	
Derbi	4	4	0	0	0	0	0	0	0	0	0	0	0	0	
D.L.M.	1	1	0	0	0	0	0	0	0	0	0	0	0	0	
Ducati	45	45	0	0	0	0	0	0	0	0	0	0	0	0	
Falcon	38	38	0	0	0	0	0	0	0	0	0	0	0	0	
Gas Gas	11	11	0	0	0	0	0	0	0	0	0	0	0	0	
Geely	25	25	0	0	0	0	0	0	0	0	0	0	0	0	
Gilera	60	60	0	0	0	0	0	0	0	0	0	0	0	0	
Harley Davi	24	6	0	2	7	1	8	0	0	0	0	0	0	0	
Harley David	15	2	0	1	2	1	9	0	0	0	0	0	0	0	
Honda	407	360	5	8	22	8	1	2	0	0	1	0	0	0	
Hongdou	1	1	0	0	0	0	0	0	0	0	0	0	0	0	
Hyosung	44	44	0	0	0	0	0	0	0	0	0	0	0	0	
Indian	1	0	0	0	1	0	0	0	0	0	0	0	0	0	
Italjet	1	1	0	0	0	0	0	0	0	0	0	0	0	0	
J.B.W.	1	1	0	0	0	0	0	0	0	0	0	0	0	0	
Jialing	7	7	0	0	0	0	0	0	0	0	0	0	0	0	
Jincheng	8	8	0	0	0	0	0	0	0	0	0	0	0	0	
Joker	40	40	0	0	0	0	0	0	0	0	0	0	0	0	
K.T.M.	28	28	0	0	0	0	0	0	0	0	0	0	0	0	
Kawasaki	86	62	1	15	6	0	2	0	0	0	0	0	0	0	
Kinetic	8	8	0	0	0	0	0	0	0	0	0	0	0	0	
Kymco	75	75	0	0	0	0	0	0	0	0	0	0	0	0	
Lambretta	1	1	0	0	0	0	0	0	0	0	0	0	0	0	
Laverda	1	0	1	0	0	0	0	0	0	0	0	0	0	0	
L.M.L.	3	3	0	0	0	0	0	0	0	0	0	0	0	0	
Malaguti	2	2	0	0	0	0	0	0	0	0	0	0	0	0	
M.B.K.	1	1	0	0	0	0	0	0	0	0	0	0	0	0	
Modenas	5	5	0	0	0	0	0	0	0	0	0	0	0	0	
Monarch	1	1	0	0	0	0	0	0	0	0	0	0	0	0	
Moto Aupa	22	22	0	0	0	0	0	0	0	0	0	0	0	0	
Moto Guzzi	1	1	0	0	0	0	0	0	0	0	0	0	0	0	
Motoage	1	1	0	0	0	0	0	0	0	0	0	0	0	0	
M.Z.	1	1	0	0	0	0	0	0	0	0	0	0	0	0	
P.G.O.	8	8	0	0	0	0	0	0	0	0	0	0	0	0	

(Συν.-Cond't)

ΠΙΝΑΚΑΣ 39 (Συνεχ.) ΕΓΓΡΑΦΕΣ ΜΗΧΑΝΟΚΙΝΗΤΩΝ ΟΧΗΜΑΤΩΝ ΚΑΤΑ ΚΑΤΗΓΟΡΙΑ, ΜΑΡΚΑ ΚΑΙ ΚΥΒΙΣΜΟ ΜΗΧΑΝΗΣ, 2003

TABLE 39 (Cont'd) REGISTRATION OF MOTOR VEHICLES BY CATEGORY, MAKE AND ENGINE CUBIC CAPACITY, 2003

(Αριθμός)

(Number)

Κατηγορία Category	Κυβισμός (κ.ε.) - Cubic Capacity (c.c.)														
	Σύνολο Total	1000 <999	1100- 1099	1200- 1199	1300- 1299	1400- 1399	1500- 1499	1600- 1599	1700- 1699	1800- 1799	1900- 1899	2000- 1999	2500- 2499	4000+ 3999	
Peterson	6	6	0	0	0	0	0	0	0	0	0	0	0	0	
Peugeot	140	140	0	0	0	0	0	0	0	0	0	0	0	0	
Piaggio	39	39	0	0	0	0	0	0	0	0	0	0	0	0	
Qianjiang	1	1	0	0	0	0	0	0	0	0	0	0	0	0	
Qjiang	2	2	0	0	0	0	0	0	0	0	0	0	0	0	
Sanyang	4	4	0	0	0	0	0	0	0	0	0	0	0	0	
Shining	2	2	0	0	0	0	0	0	0	0	0	0	0	0	
Sinsky	1	1	0	0	0	0	0	0	0	0	0	0	0	0	
Sukifu	1	1	0	0	0	0	0	0	0	0	0	0	0	0	
Sundiro	1	1	0	0	0	0	0	0	0	0	0	0	0	0	
Surpass	6	6	0	0	0	0	0	0	0	0	0	0	0	0	
Suzuki	221	150	10	20	23	12	6	0	0	0	0	0	0	0	
Sym	15	15	0	0	0	0	0	0	0	0	0	0	0	0	
T.M.Racing	2	2	0	0	0	0	0	0	0	0	0	0	0	0	
Tinjian	18	18	0	0	0	0	0	0	0	0	0	0	0	0	
Toyota	1	1	0	0	0	0	0	0	0	0	0	0	0	0	
Triumph	4	4	0	0	0	0	0	0	0	0	0	0	0	0	
Ural	1	1	0	0	0	0	0	0	0	0	0	0	0	0	
Vespa	3	3	0	0	0	0	0	0	0	0	0	0	0	0	
V.O.R.	1	1	0	0	0	0	0	0	0	0	0	0	0	0	
Warrior	23	23	0	0	0	0	0	0	0	0	0	0	0	0	
Yamaha	235	192	14	8	16	3	0	0	2	0	0	0	0	0	
Zhongyu	1	1	0	0	0	0	0	0	0	0	0	0	0	0	
Τρίτροχες- Motor tricycles	6	6	0	0	0	0	0	0	0	0	0	0	0	0	
Honda	4	4	0	0	0	0	0	0	0	0	0	0	0	0	
Secma	2	2	0	0	0	0	0	0	0	0	0	0	0	0	
Μοτοποδήλατα- Autocycles	2.652	2.652	0	0	0	0	0	0	0	0	0	0	0	0	
Adly	11	11	0	0	0	0	0	0	0	0	0	0	0	0	
Aeon	2	2	0	0	0	0	0	0	0	0	0	0	0	0	
Aprilia	1	1	0	0	0	0	0	0	0	0	0	0	0	0	
Atala	1	1	0	0	0	0	0	0	0	0	0	0	0	0	
Benelli	4	4	0	0	0	0	0	0	0	0	0	0	0	0	
Beta	38	38	0	0	0	0	0	0	0	0	0	0	0	0	
C.T.M.	17	17	0	0	0	0	0	0	0	0	0	0	0	0	
Cagiva	1	1	0	0	0	0	0	0	0	0	0	0	0	0	
C.P.I.	17	17	0	0	0	0	0	0	0	0	0	0	0	0	

(Συν.-Cond't)

ΠΙΝΑΚΑΣ 39 (Συνεχ.) ΕΓΓΡΑΦΕΣ ΜΗΧΑΝΟΚΙΝΗΤΩΝ ΟΧΗΜΑΤΩΝ ΚΑΤΑ ΚΑΤΗΓΟΡΙΑ, ΜΑΡΚΑ ΚΑΙ ΚΥΒΙΣΜΟ ΜΗΧΑΝΗΣ, 2003

TABLE 39 (Cont'd) REGISTRATION OF MOTOR VEHICLES BY CATEGORY, MAKE AND ENGINE CUBIC CAPACITY, 2003

(Αριθμός)

(Number)

Κατηγορία Category	Κυβισμός (κ.ε.) - Cubic Capacity (c.c.)														
	Σύνολο	1000	1100-	1200-	1300-	1400-	1500-	1600-	1700-	1800-	1900-	2000-	2500-	4000+	
	Total	<999	1099	1199	1299	1399	1499	1599	1699	1799	1899	1999	2499	3999	
Daelim	7	7	0	0	0	0	0	0	0	0	0	0	0	0	
Derbi	16	16	0	0	0	0	0	0	0	0	0	0	0	0	
Di Blasi	1	1	0	0	0	0	0	0	0	0	0	0	0	0	
Falcon	9	9	0	0	0	0	0	0	0	0	0	0	0	0	
Gas Gas	5	5	0	0	0	0	0	0	0	0	0	0	0	0	
Geely	7	7	0	0	0	0	0	0	0	0	0	0	0	0	
Gilera	48	48	0	0	0	0	0	0	0	0	0	0	0	0	
Hao-Qing	1	1	0	0	0	0	0	0	0	0	0	0	0	0	
Herchee	2	2	0	0	0	0	0	0	0	0	0	0	0	0	
Honda	1.690	1.690	0	0	0	0	0	0	0	0	0	0	0	0	
Hyosung	12	12	0	0	0	0	0	0	0	0	0	0	0	0	
I.S.O.	1	1	0	0	0	0	0	0	0	0	0	0	0	0	
Jialing	4	4	0	0	0	0	0	0	0	0	0	0	0	0	
Kinetic	3	3	0	0	0	0	0	0	0	0	0	0	0	0	
Kymco	128	128	0	0	0	0	0	0	0	0	0	0	0	0	
Malaguti	23	23	0	0	0	0	0	0	0	0	0	0	0	0	
MBK	5	5	0	0	0	0	0	0	0	0	0	0	0	0	
Ming - Xing	1	1	0	0	0	0	0	0	0	0	0	0	0	0	
Moto-Aupa	10	10	0	0	0	0	0	0	0	0	0	0	0	0	
P.G.O.	32	32	0	0	0	0	0	0	0	0	0	0	0	0	
Peterson	1	1	0	0	0	0	0	0	0	0	0	0	0	0	
Peugeot	293	293	0	0	0	0	0	0	0	0	0	0	0	0	
Piaggio	48	48	0	0	0	0	0	0	0	0	0	0	0	0	
Qingqi	2	2	0	0	0	0	0	0	0	0	0	0	0	0	
S.M.C.	2	2	0	0	0	0	0	0	0	0	0	0	0	0	
Sanyang	17	17	0	0	0	0	0	0	0	0	0	0	0	0	
Siamoto	1	1	0	0	0	0	0	0	0	0	0	0	0	0	
Sundiro	2	2	0	0	0	0	0	0	0	0	0	0	0	0	
Suzuki	75	75	0	0	0	0	0	0	0	0	0	0	0	0	
Sym	19	19	0	0	0	0	0	0	0	0	0	0	0	0	
T.G.B.	6	6	0	0	0	0	0	0	0	0	0	0	0	0	
Toyota	1	1	0	0	0	0	0	0	0	0	0	0	0	0	
U.V.M.	2	2	0	0	0	0	0	0	0	0	0	0	0	0	
Yamaha	79	79	0	0	0	0	0	0	0	0	0	0	0	0	
Zongshen	7	7	0	0	0	0	0	0	0	0	0	0	0	0	
V. Ελκυστήρες- Tractors	250	90	14	12	4	1	2	4	5	1	0	3	20	45	49
Γεωργικοί- Agricultural	220	87	14	12	4	1	0	4	4	1	0	0	11	37	45
Benye	2	0	0	0	0	0	0	0	0	1	0	0	1	0	0
Claas	1	0	0	0	0	0	0	0	0	0	0	0	0	0	1

ΠΙΝΑΚΑΣ 39 (Συνεχ.) ΕΓΓΡΑΦΕΣ ΜΗΧΑΝΟΚΙΝΗΤΩΝ ΟΧΗΜΑΤΩΝ ΚΑΤΑ ΚΑΤΗΓΟΡΙΑ, ΜΑΡΚΑ ΚΑΙ ΚΥΒΙΣΜΟ ΜΗΧΑΝΗΣ, 2003

TABLE 39 (Cont'd) REGISTRATION OF MOTOR VEHICLES BY CATEGORY, MAKE AND ENGINE CUBIC CAPACITY, 2003

(Αριθμός)

(Number)

Κατηγορία Category	Κυβισμός (κ.ε.) - Cubic Capacity (c.c.)														
	Σύνολο	1000	1100-	1200-	1300-	1400-	1500-	1600-	1700-	1800-	1900-	2000-	2500-	4000+	
	Total	<999	1099	1199	1299	1399	1499	1599	1699	1799	1899	1999	2499	3999	
Deutz	1	0	0	0	0	0	0	0	0	0	0	0	0	1	
Ferrari	6	0	6	0	0	0	0	0	0	0	0	0	0	0	
Ford	1	0	0	0	0	0	0	0	0	0	0	0	0	1	
Goldoni	5	0	0	0	0	0	1	0	0	0	0	3	1	0	
Hesston	1	0	0	0	0	0	0	0	0	0	0	0	1	0	
I.M.T.	1	0	0	0	0	0	0	0	0	0	0	0	1	0	
Iseki	4	0	2	2	0	0	0	0	0	0	0	0	0	0	
Jinma	1	0	0	0	0	0	1	0	0	0	0	0	0	0	
John Deere	9	0	5	0	0	0	0	0	0	0	0	0	1	3	
Kama	1	0	0	0	0	0	0	0	0	0	0	0	1	0	
Kioti	1	0	0	0	1	0	0	0	0	0	0	0	0	0	
Kubota	108	87	1	10	3	1	0	0	3	0	0	0	3	0	
Lamborghini	1	0	0	0	0	0	0	0	0	0	0	0	1	0	
Landini	10	0	0	0	0	0	0	0	0	0	0	3	4	3	
Massey Ferg	18	0	0	0	0	0	0	0	0	0	0	0	11	7	
Massey Fergu	11	0	0	0	0	0	0	0	0	0	0	0	6	5	
New Holland	19	0	0	0	0	0	0	1	0	0	0	0	4	14	
Renault	2	0	0	0	0	0	0	0	0	0	0	0	0	2	
Same	5	0	0	0	0	0	2	0	0	0	0	0	1	2	
Shibaura	1	0	0	0	0	0	0	0	0	0	0	1	0	0	
Ursus	5	0	0	0	0	0	0	0	0	0	0	0	4	1	
Valtra	2	0	0	0	0	0	0	0	0	0	0	0	0	2	
Zetor	4	0	0	0	0	0	0	0	0	0	0	0	1	3	
Μη γεωργικοί- Non-Agricultural	30	3	0	0	0	0	2	0	1	0	0	3	9	8	4
Case	8	0	0	0	0	0	2	0	0	0	0	0	5	1	
Caterpillar	4	0	0	0	0	0	0	0	0	0	0	1	3	0	
Gehl	2	1	0	0	0	0	0	0	1	0	0	0	0	0	
J.C.B.	9	0	0	0	0	0	0	0	0	0	0	8	0	1	
Komatsu	2	0	0	0	0	0	0	0	0	0	0	0	0	2	
Macmoter	2	2	0	0	0	0	0	0	0	0	0	0	0	0	
New Holland	3	0	0	0	0	0	0	0	0	0	3	0	0	0	
VI. Άλλα οχήματα - Other vehicles	526	0	0	0	0	2	0	0	0	0	1	1	13	260	249
Οδοστρωτήρες- Road rollers	23	0	0	0	0	2	0	0	0	0	0	0	1	20	
Bomag	6	0	0	0	0	0	0	0	0	0	0	0	0	6	
Caterpillar	2	0	0	0	0	0	0	0	0	0	0	0	0	2	
Hamm	12	0	0	0	0	2	0	0	0	0	0	0	0	10	
Vibromax	3	0	0	0	0	0	0	0	0	0	0	0	1	2	

ΠΙΝΑΚΑΣ 39 (Συνεχ.) ΕΓΓΡΑΦΕΣ ΜΗΧΑΝΟΚΙΝΗΤΩΝ ΟΧΗΜΑΤΩΝ ΚΑΤΑ ΚΑΤΗΓΟΡΙΑ, ΜΑΡΚΑ ΚΑΙ ΚΥΒΙΣΜΟ ΜΗΧΑΝΗΣ, 2003

TABLE 39 (Cont'd) REGISTRATION OF MOTOR VEHICLES BY CATEGORY, MAKE AND ENGINE CUBIC CAPACITY, 2003

(Αριθμός)

(Number)

Κατηγορία Category	Κυβισμός (κ.ε.) - Cubic Capacity (c.c.)														
	Σύνολο	1000	1100-	1200-	1300-	1400-	1500-	1600-	1700-	1800-	1900-	2000-	2500-	4000+	
	Total	<999	1099	1199	1299	1399	1499	1599	1699	1799	1899	1999	2499	3999	
Μηχανοκίνητοι γερανοί- Cranes	12	0	0	0	0	0	0	0	0	0	0	0	0	0	12
Demag	1	0	0	0	0	0	0	0	0	0	0	0	0	0	1
Faun	1	0	0	0	0	0	0	0	0	0	0	0	0	0	1
Grove	2	0	0	0	0	0	0	0	0	0	0	0	0	0	2
Hino	1	0	0	0	0	0	0	0	0	0	0	0	0	0	1
Liebherr	1	0	0	0	0	0	0	0	0	0	0	0	0	0	1
Mitsubishi	2	0	0	0	0	0	0	0	0	0	0	0	0	0	2
P.P.M.	2	0	0	0	0	0	0	0	0	0	0	0	0	0	2
Tadano	2	0	0	0	0	0	0	0	0	0	0	0	0	0	2
Βαριά οχήματα- Heavy locomotives	285	0	0	0	0	0	0	0	0	0	0	0	0	157	128
Aveling Barf	1	0	0	0	0	0	0	0	0	0	0	0	0	0	1
Bomag	1	0	0	0	0	0	0	0	0	0	0	0	0	0	1
Case	35	0	0	0	0	0	0	0	0	0	0	0	0	30	5
Caterpillar	63	0	0	0	0	0	0	0	0	0	0	0	0	1	62
Daewoo	3	0	0	0	0	0	0	0	0	0	0	0	0	0	3
Fermec	38	0	0	0	0	0	0	0	0	0	0	0	0	38	0
H.B.M.	1	0	0	0	0	0	0	0	0	0	0	0	0	1	0
J.C.B.	70	0	0	0	0	0	0	0	0	0	0	0	0	65	5
Kobelco	1	0	0	0	0	0	0	0	0	0	0	0	0	0	1
Komatsu	16	0	0	0	0	0	0	0	0	0	0	0	0	1	15
Liebherr	1	0	0	0	0	0	0	0	0	0	0	0	0	0	1
Massey Ferg	7	0	0	0	0	0	0	0	0	0	0	0	0	7	0
Massey Fergu	12	0	0	0	0	0	0	0	0	0	0	0	0	12	0
Michigan	1	0	0	0	0	0	0	0	0	0	0	0	0	0	1
New Holland	18	0	0	0	0	0	0	0	0	0	0	0	0	0	18
Orenstein	15	0	0	0	0	0	0	0	0	0	0	0	0	2	13
Samsung	2	0	0	0	0	0	0	0	0	0	0	0	0	0	2
Άλλα οχήματα ειδικού τύπου και χρήσης - Other	206	0	0	0	0	0	0	0	0	0	1	1	13	102	89
A.W.D.	1	0	0	0	0	0	0	0	0	0	0	0	0	0	1
A.B.G.	1	0	0	0	0	0	0	0	0	0	0	0	0	0	1
Bedford	1	0	0	0	0	0	0	0	0	0	0	0	0	0	1

(Συν.-Cond't)

ΠΙΝΑΚΑΣ 39 (Συνεχ.) ΕΓΓΡΑΦΕΣ ΜΗΧΑΝΟΚΙΝΗΤΩΝ ΟΧΗΜΑΤΩΝ ΚΑΤΑ ΚΑΤΗΓΟΡΙΑ, ΜΑΡΚΑ ΚΑΙ ΚΥΒΙΣΜΟ ΜΗΧΑΝΗΣ, 2003

TABLE 39 (Cont'd) REGISTRATION OF MOTOR VEHICLES BY CATEGORY, MAKE AND ENGINE CUBIC CAPACITY, 2003

(Αριθμός)

(Number)

Κατηγορία Category	Κυβισμός (κ.ε.) - Cubic Capacity (c.c.)														
	Σύνολο Total	1000 <999	1100- 1099	1200- 1199	1300- 1299	1300- 1399	1400- 1499	1500- 1599	1600- 1699	1700- 1799	1800- 1899	1900- 1999	2000- 2499	2500- 3999	4000+
Bob-Cat	26	0	0	0	0	0	0	0	0	0	0	0	0	26	0
Caterpillar	2	0	0	0	0	0	0	0	0	0	0	0	0	0	2
Fiat	15	0	0	0	0	0	0	0	0	0	0	0	0	15	0
Foden	1	0	0	0	0	0	0	0	0	0	0	0	0	0	1
Ford	5	0	0	0	0	0	0	0	0	0	0	0	2	1	2
Ford-Iveco	3	0	0	0	0	0	0	0	0	0	0	0	0	0	3
Isuzu	6	0	0	0	0	0	0	0	0	0	0	0	0	1	5
Italmacchine	1	0	0	0	0	0	0	0	0	0	0	0	0	1	0
Iveco	14	0	0	0	0	0	0	0	0	0	0	0	0	0	14
J.C.B.	23	0	0	0	0	0	0	0	0	0	0	0	0	23	0
Johnston	1	0	0	0	0	0	0	0	0	0	0	1	0	0	0
Leyland	2	0	0	0	0	0	0	0	0	0	0	0	0	0	2
Leyland-Daf	4	0	0	0	0	0	0	0	0	0	0	0	0	1	3
Mait	1	0	0	0	0	0	0	0	0	0	0	0	0	0	1
Man	7	0	0	0	0	0	0	0	0	0	0	0	0	0	7
Manitou	22	0	0	0	0	0	0	0	0	0	0	0	0	22	0
Mazda	2	0	0	0	0	0	0	0	0	0	0	0	2	0	0
Mercedes	42	0	0	0	0	0	0	0	0	0	0	0	7	1	34
Merlo	9	0	0	0	0	0	0	0	0	0	0	0	0	4	5
Mitsubishi	1	0	0	0	0	0	0	0	0	0	0	0	0	1	0
Nissan	5	0	0	0	0	0	0	0	0	0	1	0	1	3	0
Ravo	2	0	0	0	0	0	0	0	0	0	0	0	0	2	0
Scania	5	0	0	0	0	0	0	0	0	0	0	0	0	0	5
Schmidt	1	0	0	0	0	0	0	0	0	0	0	0	0	1	0
Terex	1	0	0	0	0	0	0	0	0	0	0	0	0	0	1
Toyota	1	0	0	0	0	0	0	0	0	0	0	0	1	0	0
Volvo	1	0	0	0	0	0	0	0	0	0	0	0	0	0	1
Σύνολο-Total	40.362	6.263	159	537	1.623	5.617	5.417	6.018	174	1.484	2.303	4.134	2.684	2.555	1.394

ΠΙΝΑΚΑΣ 40. ΝΕΕΣ ΕΓΓΡΑΦΕΣ ΜΗΧΑΝΟΚΙΝΗΤΩΝ ΟΧΗΜΑΤΩΝ ΚΑΤΑ ΚΑΤΗΓΟΡΙΑ, 1999-2003

TABLE 40. NEW REGISTRATION OF MOTOR VEHICLES BY CATEGORY, 1999-2003

(Αριθμός)	Κατηγορία Οχημάτων	1999	2000	2001	2002	2003	Category of vehicles
	Επιβατηγά αυτοκίνητα (σαλόνι)	20.133	19.056	24.533	28.101	29.961	Passengers cars (saloon)
	Ιδιωτικά	18.781	17.534	20.899	26.026	27.753	Private
	Ταξί	79	56	121	72	132	Taxis
	Αυτοκίνητα ενοικίωσης	1.088	1.271	3.248	1.765	1.860	Rental cars
	Εκπαιδευτικά οχήματα	34	22	26	23	31	Learners' vehicles
	Οχήματα για αναπήρους	151	173	239	215	185	Invalid carriages
	Λεωφορεία	145	202	139	170	135	Motor coaches & Buses
	Ιδιωτικά	72	122	59	53	53	Private motor omnibuses
	Δημόσιας χρήσης	73	80	80	117	82	Public motor omnibuses
	Τραίνα	0	0	0	0	0	Trams
	(Μη εφαρμόσιμα στην Κύπρο)	0	0	0	0	0	(Not applicable to Cyprus)
	Φορτηγά οχήματα	6.639	6.770	7.890	7.139	4.768	Goods conveyance vehicles (lorries)
	Βαριά	521	531	641	716	845	Heavy
	Ελαφρά	6.118	6.239	7.249	6.423	3.923	Light
	Ρομολικά (ελκυστήρες)	113	153	133	195	246	Road tractors
	Βαριά ρομολικά	113	153	132	195	246	Goods vehicles heavy (units of trailers)
	Αρθρωτά	0	0	1	0	0	Articulated vehicles

(Συνεχ.-Cont'd)

ΠΙΝΑΚΑΣ 40 (Συνεχ.) ΕΓΓΡΑΦΕΣ ΜΗΧΑΝΟΚΙΝΗΤΩΝ ΟΧΗΜΑΤΩΝ ΚΑΤΑ ΚΑΤΗΓΟΡΙΑ, 1999-2003

TABLE 40 (Cont'd) REGISTRATION OF MOTOR VEHICLES BY CATEGORY, 1999-2003

(Αριθμός)	Κατηγορία Οχημάτων	1999	2000	2001	2002	2003	Category of vehicles (Number)
	Μοτοσυκλέττες > 50 (κ.ε.)	<u>2.150</u>	<u>1.624</u>	<u>1.735</u>	<u>1.635</u>	<u>1.784</u>	Mechanised cycles > 50 (cc) (motorcycles)
	Δίτροχες	2.149	1.623	1.734	1.625	1.781	Motorcycles
	Τρίτροχες	1	1	0	0	0	Motor tricycles
	Ενοικίασης	0	0	1	10	3	Rental motorcycles
	Μοτοποδήλατα < 50 (κ.ε.)	<u>4.152</u>	<u>3.786</u>	<u>3.021</u>	<u>2.332</u>	<u>2.692</u>	Mopeds < 50 (cc)
	Μοτοποδήλατα	4.151	3.784	3.009	2.315	2.652	Autocycles
	Τρίτροχες	1	2	12	6	6	Motor tricycles
	Ενοικίασης	0	0	0	11	34	Rental motorcycles
	Άλλα οχήματα	<u>641</u>	<u>574</u>	<u>624</u>	<u>795</u>	<u>776</u>	Other vehicles
	Γεωργικοί ελκυστήρες	387	330	321	389	220	Road tractors-Agricultural
	Μη γεωργικοί ελκυστήρες	48	38	38	35	30	Road tractors- Other non agricultural
	Οδοστρώτες	13	18	7	18	23	Road rollers
	Μηχανοκίνητοι γερανοί	12	12	16	16	12	Mobile motor cranes
	Βαριά οχήματα	95	85	137	168	285	Heavy locomotives
	Άλλα οχήματα ειδικού τύπου και χρήσης	86	91	105	169	206	Other
	ΣΥΝΟΛΟ	33.973	32.165	38.075	40.367	40.362	TOTAL

ΠΙΝΑΚΑΣ 41. ΟΧΗΜΑΤΑ ΑΔΕΙΟΥΧΑ ΚΑΤΑ ΚΑΤΗΓΟΡΙΑ, 1999-2003

TABLE 41. LICENSED VEHICLES BY CATEGORY, 1999-2003

Κατηγορία (Αριθμός)	1999	2000	2001	2002	2003	Category (Number)
Επιβατηγά αυτοκίνητα (σαλόνι)	256.989	267.589	280.069	287.622	302.500	Passenger cars (saloon)
Ιδιωτικά	247.915	258.070	268.229	275.288	289.227	Private
Ταξί	1.611	1.648	1.641	1.559	1.696	Taxis
Αυτοκίνητα ενοικίωσης	5.626	5.915	8.080	8.509	9.160	Rental cars
Εκπαιδευτικά οχήματα	391	391	397	417	453	Learners' vehicles
Οχήματα για αναπήρους	1.446	1.565	1.722	1.849	1.964	Invalid carriages
Λεωφορεία	2.835	2.949	3.003	2.997	3.275	Motor coaches & Buses
Ιδιωτικά	1.231	1.325	1.354	1.333	1.393	Private motor omnibuses
Δημόσιας χρήσης	1.604	1.624	1.649	1.664	1.882	Public motor omnibuses
Τραίνα	0	0	0	0	0	Trams
(Μη εφαρμοσμένα στην Κύπρο)	0	0	0	0	0	(Not applicable to Cyprus)
Φορτηγά οχήματα	110.114	113.581	116.795	116.542	118.350	Goods conveyance vehicles (lorries)
Βαριά	9.372	9.624	9.853	10.036	10.829	Heavy
Ελαφρά	100.742	103.957	106.942	106.506	107.521	Light
Ρομολικά (Ελκυστήρες)	1.011	1.085	1.147	1.250	1.296	Road tractors
Βαριά	853	948	1.029	1.146	1.290	Goods vehicles heavy (units of trailers)
Αρθρωτά	158	137	118	104	6	Articulated vehicles

(Συνεχ.-Cont'd)

ΠΙΝΑΚΑΣ 41 (Συνεξ.) ΟΧΗΜΑΤΑ ΑΔΕΙΟΥΧΑ ΚΑΤΑ ΚΑΤΗΓΟΡΙΑ, 1999-2003

TABLE 41 (Cont'd) LICENSED VEHICLES BY CATEGORY, 1999-2003

Κατηγορία	1999	2000	2001	2002	2003	Category
Μοτοσικλέτες > 50 (κ.ε.)	<u>12.659</u>	<u>12.736</u>	<u>12.967</u>	<u>12.862</u>	<u>14.296</u>	Mechanised cycles > 50 (cc) (motorcycles)
Δίτροχες	12.646	12.725	12.955	12.488	13.901	Motorcycles
Τρίτροχες	13	11	11	10	10	Motor tricycles
Ενοικίασης	0	0	1	364	385	Rental motorcycles
Μοτοποδήλατα < 50 (κ.ε.)	<u>32.097</u>	<u>30.579</u>	<u>29.018</u>	<u>27.414</u>	<u>27.220</u>	Mopeds < 50 (cc)
Μοτοποδήλατα	32.074	30.557	28.987	25.252	25.464	Autocycles
Τρίτροχες	23	22	31	31	33	Motor tricycles
Ενοικίασης	0	0	0	2.131	1.723	Rental motorcycles
Άλλα οχήματα	<u>15.269</u>	<u>15.664</u>	<u>16.107</u>	<u>16.680</u>	<u>17.540</u>	Other vehicles
Γεωργικοί ελκυστήρες	11.800	12.121	12.452	12.833	13.137	Road tractors-Agricultural
Μη γεωργικοί ελκυστήρες	1.213	1.170	1.142	1.099	1.148	Road tractors- Other non agricultural
Οδοστρωτήρες	369	386	394	410	435	Road rollers
Μηχανοκίνητοι γερανοί	133	137	140	133	152	Mobile motor cranes
Βαριά οχήματα	568	620	703	813	1.057	Heavy locomotives
Άλλα οχήματα ειδικού τύπου και χρήσης	1.186	1.230	1.276	1.392	1.611	Other
ΣΥΝΟΛΟ	430.974	444.183	459.106	465.367	484.477	TOTAL

(Number)

ΠΙΝΑΚΑΣ 42. ΑΝΑΛΟΓΙΑ ΑΤΟΜΩΝ ΚΑΤΑ ΑΔΕΙΟΥΧΟ ΕΠΙΒΑΤΙΚΟ ΑΥΤΟΚΙΝΗΤΟ ΣΕ ΔΙΑΦΟΡΕΣ ΧΩΡΕΣ, 1992-2000

TABLE 42. PERSONS PER PASSENGER CAR IN USE IN VARIOUS COUNTRIES, 1992-2000

Χώρα	1992	1993	1994	1995	1996	1997	1998	1999	2000	Country
ΕΥΡΩΠΗ										EUROPE
Αυστρία	2,4	2,5	2,3	2,2	2,2	2,1	2,1	2,0	...	Austria
Βέλγιο	2,5	2,4	2,5	2,4	2,4	2,3	2,3	2,3	...	Belgium
Βουλγαρία	6,2	5,8	5,3	5,1	4,9	4,8	4,6	4,3	4,3	Bulgaria
Κροατία	7,1	7,4	6,8	6,7	5,7	4,9	4,6	4,3	4,0	Croatia
Κύπρος	3,1	3,1	3,0	3,0	2,9	2,9	2,7	2,7	2,6	Cyprus
Δανία	3,2	3,1	3,1	3,0	3,0	3,0	2,8	2,8	2,8	Denmark
Φιλανδία	2,6	2,7	2,7	2,7	2,7	2,6	2,6	2,5	...	Finland
Γαλλία	2,4	2,4	2,3	2,3	2,3	2,3	2,2	2,1	2,1	France
Γερμανία	2,5	2,1	2,0	2,0	2,0	2,0	2,0	2,0	...	Germany
Ελλάδα	5,6	5,3	5,0	4,8	4,5	4,5	4,0	3,6	...	Greece
Ουγγαρία	5,0	4,9	4,7	4,5	4,2	4,2	4,3	4,2	...	Hungary
Ιταλία	2,0	1,9	1,9	1,8	1,8	1,8	1,8	1,8	...	Italy
Λουξεμβούργο	1,9	1,8	1,8	1,8	1,8	1,8	1,8	1,7	...	Luxembourg
Ολλανδία	2,7	2,7	2,6	2,8	2,8	2,7	2,6	2,6	...	Netherlands
Νορβηγία	2,7	2,6	2,6	2,6	2,6	2,5	2,5	2,5	2,4	Norway
Πολωνία	5,9	5,7	5,4	5,1	4,8	4,5	4,4	4,2	3,9	Poland
Ισπανία	3,0	3,0	2,9	2,8	2,7	2,6	2,6	Spain
Σουηδία	2,4	2,4	2,5	2,4	2,4	2,4	2,3	2,3	2,2	Sweden
Ελβετία	2,2	2,2	2,2	2,2	2,2	2,1	2,1	2,1	2,0	Switzerland
Τουρκία	23,2	18,6	20,2	19,3	18,4	17,3	15,7	15,8	...	Turkey
Ηνωμένο Βασίλειο	2,8	2,8	2,8	2,7	2,7	2,7	2,7	2,6	...	United Kingdom
ΑΦΡΙΚΗ										AFRICA
Νότιος Αφρική	9,1	9,3	10,6	10,9	11,7	10,9	...	South Africa
ΑΜΕΡΙΚΗ										AMERICA
Αργεντινή	7,5	7,5	7,4	7,4	7,4	7,4	7,4	Argentina
Βραζιλία	9,5	12,0	8,1	7,9	7,6	7,3	7,1	Brazil
Καναδάς	2,1	2,1	2,1	2,1	2,2	2,2	2,2	Canada
Η.Π.Α.	2,1	2,1	2,1	2,1	2,1	2,1	2,1	2,1	...	U.S.A.
ΑΣΙΑ ΚΑΙ ΜΕΣΗ ΑΝΑΤΟΛΗ										ASIA AND MIDDLE EAST
Χογκ-Κογκ	20,4	19,1	18,3	18,4	18,4	17,7	17,4	17,6	...	Hong Kong
Ισραήλ	5,6	5,4	5,2	5,0	4,9	4,8	4,7	4,6	4,5	Israel
Ιαπωνία	3,2	3,0	2,9	2,8	2,7	2,6	2,5	2,1	2,0	Japan
Ιορδανία	27,0	22,8	20,8	Jordan
Νότιος Κορέα	12,6	10,3	8,6	7,5	6,6	6,1	6,1	6,0	5,8	Korea (South)
Πακιστάν	238,1	221,2	205,8	231,5	217,6	211,9	205,1	198,8	...	Pakistan
Φιλιππίνες	142,9	125,0	121,4	115,4	111,3	96,2	97,6	96,6	99,6	Philippines
Σαουδική Αραβία	10,1	10,1	10,1	10,1	10,2	Saudi Arabia
Υεμένη Α.Δ. (Βόρ.)	73,3	65,4	69,4	71,5	70,6	Yemen Arab Republic
ΩΚΕΑΝΙΑ										OCEANIA
Αυστραλία	2,2	2,2	2,2	2,2	2,1	2,1	2,0	Australia
Νέα Ζηλανδία	2,2	2,2	2,2	2,2	2,1	2,1	2,1	2,1	2,0	New Zealand

Σημ.: Επιβατικά οχήματα: Ιδιωτικά σαλόν, εκπαιδευτικά, οχήματα για αναπήρους, ταξί και αυτοκίνητα ενοικίασης (αδειούχα)
 Note: Passengers Cars: Private saloon, self-drive car, learners and invalid carriages in circulation (licensed).

Πηγή/Source: International Road Federation (IRF) 2002 "World Road Statistics, 1996-2000".

ΠΙΝΑΚΑΣ 43. ΜΟΝΙΜΕΣ ΚΑΙ ΠΡΟΣΩΡΙΝΕΣ ΑΔΕΙΕΣ ΜΗΧΑΝΟΚΙΝΗΤΩΝ ΟΧΗΜΑΤΩΝ ΚΑΤΑ ΕΠΑΡΧΙΑ ΚΑΙ ΚΑΤΗΓΟΡΙΑ ΚΑΤΑ ΤΟ ΤΕΛΟΣ ΤΟΥ 2003

TABLE 43. PERMANENT AND TEMPORARY LICENCES OF MOTOR VEHICLES BY DISTRICT AND CATEGORY AS AT THE END OF 2003

(Αριθμός)

(Number)

Κατηγορία Category	ΛΕΥΚΩΣΙΑ - LEFKOSIA			ΛΕΜΕΣΟΣ - LEMESOS			ΛΑΡΝΑΚΑ - LARNAKA			ΠΑΦΟΣ - PAFOS			ΑΜΜΟΧΩΣΤΟΣ - AMMOCHOSTOS			ΠΑΓΚΥΠΡΙΩΣ - ALL DISTRICTS		
	Σύνολο Total	Μόνι- μες Perm.	Προ- σωρι- νές Temp.	Σύνολο Total	Μόνι- μες Perm.	Προ- σωρι- νές Temp.	Σύνολο Total	Μόνι- μες Perm.	Προ- σωρι- νές Temp.	Σύνολο Total	Μόνι- μες Perm.	Προ- σωρι- νές Temp.	Σύνολο Total	Μόνι- μες Perm.	Προ- σωρι- νές Temp.	Σύνολο Total	Μόνι- μες Perm.	Προ- σωρι- νές Temp.
Αγροτικό λεωφορείο Rural bus transport	280	242	38	134	126	8	107	85	22	66	60	6	44	6	38	631	519	112
Αστικό λεωφορείο Urban bus transport	142	132	10	90	90	0	65	32	33	52	52	0	24	12	12	373	318	55
Υπεραστικό λεωφορείο Interurban bus transport	13	13	0	2	0	2	17	17	0	2	2	0	0	0	0	34	32	2
Τουριστικό λεωφορείο Tourist bus	340	216	124	270	226	44	177	130	47	110	103	7	61	43	18	958	718	240
Ιδιωτικό λεωφορείο Private bus	333	333	0	284	284	0	146	146	0	35	35	0	53	53	0	851	851	0
Λεωφορείο "επί συμβάσει" Bus "On-contract"	3	2	1	8	7	1	1	1	0	0	0	0	0	0	0	12	10	2
Υπεραστικό ταξί Interurban taxi transport	44	31	13	47	45	2	59	46	13	21	20	1	0	0	0	171	142	29
Αγροτικό ταξί Rural taxi transport	106	105	1	108	107	1	74	70	4	39	38	1	10	10	0	337	330	7

(Συν. - Cont'd)

ΠΙΝΑΚΑΣ 43 (Συνέχ.) ΜΟΝΙΜΕΣ ΚΑΙ ΠΡΟΣΩΡΙΝΕΣ ΑΔΕΙΕΣ ΜΗΧΑΝΟΚΙΝΗΤΩΝ ΟΧΗΜΑΤΩΝ ΚΑΤΑ ΕΠΑΡΧΙΑ ΚΑΙ ΚΑΤΗΓΟΡΙΑ ΚΑΤΑ ΤΟ ΤΕΛΟΣ ΤΟΥ 2003

TABLE 43 (Cont'd) PERMANENT AND TEMPORARY LICENCES OF MOTOR VEHICLES BY DISTRICT AND CATEGORY AS AT THE END OF 2003

Κατηγορία Category	ΛΕΥΚΩΣΙΑ - LEFKOSIA			ΛΕΜΕΣΟΣ - LEMESOS			ΛΑΡΝΑΚΑ - LARNAKA			ΠΑΦΟΣ - PAFOS			ΑΜΜΟΧΩΣΤΟΣ - AMMOCHOSTOS			ΠΑΓΚΥΠΡΙΟΣ - ALL DISTRICTS		
	Σύνολο Total	Μόνι- μες Perm.	Προ- σωρι- νές Temp.	Σύνολο Total	Μόνι- μες Perm.	Προ- σωρι- νές Temp.	Σύνολο Total	Μόνι- μες Perm.	Προ- σωρι- νές Temp.	Σύνολο Total	Μόνι- μες Perm.	Προ- σωρι- νές Temp.	Σύνολο Total	Μόνι- μες Perm.	Προ- σωρι- νές Temp.	Σύνολο Total	Μόνι- μες Perm.	Προ- σωρι- νές Temp.
Αστικό ταξί Urban taxi transport	387	309	78	393	327	66	209	133	76	257	244	13	170	106	64	1.416	1.119	297
Ενοικίαση οχημάτων Rental of self-drive cars	2.460	2.460	0	3.473	3.473	0	1.262	1.262	0	2.023	2.023	0	866	866	0	10.084	10.084	0
Μεταφορέας "Α" Lorry "A"	1.833	1.440	393	1.804	1.250	554	1.108	898	210	565	478	87	349	259	90	5.659	4.325	1.334
Μεταφορέας "Β" Lorry "B"	1.095	1.095	0	483	483	0	467	467	0	163	163	0	320	320	0	2.528	2.528	0
Οχημα διεθνών οδικών μεταφορών International road transport (T.I.R.)	180	180	0	185	185	0	1	1	0	0	0	0	5	5	0	371	371	0
ΣΥΝΟΛΟ - TOTAL	7.216	6.558	658	7.281	6.603	678	3.693	3.288	405	3.333	3.218	115	1.902	1.680	222	23.425	21.347	2.078

(Αριθμός)

(Number)

ΠΙΝΑΚΑΣ 44. ΑΔΕΙΕΣ ΟΔΗΓΩΝ ΚΑΤΑ ΕΠΑΡΧΙΑ, ΤΥΠΟ ΑΔΕΙΑΣ, ΦΥΛΟ ΚΑΙ ΗΛΙΚΙΑ ΚΑΤΑ ΤΟ ΤΕΛΟΣ ΤΟΥ 2003
TABLE 44. DRIVERS' LICENCES BY DISTRICT, TYPE OF LICENCE, SEX AND AGE AS AT THE END OF 2003

(Αριθμός)

(Number)

Τύπος άδειας κατά ηλικία Type of driving licence by age	Α/ΣΙΑ - LEF/SIA		Α/ΣΟΣ - L/SOS		Α/ΚΑ - L/KA		Σύνολο Total		
	Άρρεν Male	Θήλυ Female	Άρρεν Male	Θήλυ Female	Άρρεν Male	Θήλυ Female			
	Σύνολο Total	Σύνολο Total	Σύνολο Total	Σύνολο Total	Σύνολο Total				
1. Μάθητική									
1. Learners' driving licence									
17 - 20	3.466	1.812	5.278	2.632	1.422	4.054	1.726	668	2.394
21 - 34	3.040	1.139	4.179	1.906	789	2.695	1.219	422	1.641
35 - 50	1.123	334	1.457	768	320	1.088	570	182	752
51 - 64	289	105	394	208	68	276	205	60	265
65+	169	15	184	155	8	163	224	16	240
2. Κανονική									
2. Driving licence									
17 - 20	5.387	2.898	8.285	3.723	2.168	5.891	2.454	852	3.306
21 - 34	31.250	22.965	54.215	20.876	17.958	38.834	12.425	9.821	22.246
35 - 50	32.942	27.475	60.417	24.559	20.713	45.272	13.918	10.528	24.446
51 - 64	22.253	13.858	36.111	15.831	9.993	25.824	8.525	4.091	12.616
65+	10.439	3.027	13.466	7.961	2.012	9.973	4.188	839	5.027
3. Επαγγελματική									
3. Professional									
17 - 20	0	0	0	0	0	0	0	0	0
21 - 34	495	40	535	662	68	730	422	34	456
35 - 50	1.125	137	1.262	1.608	197	1.805	889	88	977
51 - 64	766	38	804	854	49	903	521	13	534
65+	132	0	132	124	0	124	83	0	83
4. Σύνολο αδειών									
4. Total driving licences									
17 - 20	<u>112.876</u>	<u>73.843</u>	<u>186.719</u>	<u>81.867</u>	<u>55.765</u>	<u>137.632</u>	<u>47.369</u>	<u>27.614</u>	<u>74.983</u>
21 - 34	8.853	4.710	13.563	6.355	3.590	9.945	4.180	1.520	5.700
35 - 50	34.785	24.144	58.929	23.444	18.815	42.259	14.066	10.277	24.343
51 - 64	35.190	27.946	63.136	26.935	21.230	48.165	15.377	10.798	26.175
65+	23.308	14.001	37.309	16.893	10.110	27.003	9.251	4.164	13.415
	10.740	3.042	13.782	8.240	2.020	10.260	4.495	855	5.350

(Συν. - Cont'd)

ΠΙΝΑΚΑΣ 44 (Συνέξ.) ΑΔΕΙΕΣ ΟΔΗΓΩΝ ΚΑΤΑ ΕΠΑΡΧΙΑ, ΤΥΠΟ ΑΔΕΙΑΣ, ΦΥΛΟ ΚΑΙ ΗΛΙΚΙΑ ΚΑΤΑ ΤΟ ΤΕΛΟΣ ΤΟΥ 2003
TABLE 44 (Cont'd) DRIVERS' LICENCES BY DISTRICT, TYPE OF LICENCE, SEX AND AGE AS AT THE END OF 2003

(Αριθμός)

(Number)

Τύπος αδειας κατά ηλικία Type of driving licence by age	ΑΜ/ΣΤΟΣ - ΑΜ/ΣΤΟΣ		ΠΑΦΟΣ - ΡΑΦΟΣ		ΒΡ. ΒΑΣΕΙΣ - Β.Σ.Β.Α.*		ΣΥΝΟΛΟ - TOTAL		
	Άρρεν Male	Θήλυ Female	Άρρεν Male	Θήλυ Female	Άρρεν Male	Θήλυ Female	Άρρεν Male	Θήλυ Female	Σύνολο Total
1. Μοθητική									
1. Learners driving licence									
17 - 20	645	216	1.901	233	19	14	10.389	4.365	14.754
21 - 34	431	155	1.074	234	51	42	7.721	2.781	10.502
35 - 50	250	114	423	97	17	10	3.151	1.057	4.208
51 - 64	86	45	170	35	2	0	960	313	1.273
65+	117	9	111	6	0	0	776	54	830
2. Κανονική									
2. Driving licence									
17 - 20	710	208	1.773	370	60	32	14.107	6.528	20.635
21 - 34	4.318	3.244	8.613	4.662	960	426	78.442	59.076	137.518
35 - 50	4.807	3.098	9.012	5.807	500	160	85.738	67.781	153.519
51 - 64	2.747	955	6.304	2.916	36	13	55.696	31.826	87.522
65+	1.219	152	2.924	685	4	0	26.735	6.715	33.450
3. Επαγγελματική									
3. Professional									
17 - 20	0	0	0	0	0	0	0	0	0
21 - 34	152	9	334	17	0	0	2.065	168	2.233
35 - 50	342	13	648	43	0	0	4.612	478	5.090
51 - 64	184	5	308	10	0	0	2.633	115	2.748
65+	24	0	33	0	0	0	396	0	396
4. Σύνολο αδειών									
4. Total driving licences									
17 - 20	16.032	8.223	33.628	15.115	1.649	697	293.421	181.257	474.678
21 - 34	1.355	424	3.674	603	79	46	24.496	10.893	35.389
35 - 50	4.901	3.408	10.021	4.913	1.011	468	88.228	62.025	150.253
51 - 64	5.399	3.225	10.083	5.947	517	170	93.501	69.316	162.817
65+	3.017	1.005	6.782	2.961	38	13	59.289	32.254	91.543
	1.360	161	3.068	691	4	0	27.907	6.769	34.676

* B.S.B.A.: British Sovereign Base Area

ΠΙΝΑΚΑΣ 45. ΟΧΗΜΑΤΑ ΚΑΙ ΜΗΚΟΣ ΔΡΟΜΩΝ ΣΕ ΔΙΑΦΟΡΕΣ ΧΩΡΕΣ, 2000

TABLE 45. VEHICLES AND LENGTH OF ROADS IN SELECTED COUNTRIES, 2000

Χώρα	Έτος	Αυτοκίνητα σαλούν	Λεωφορεία	Μοτοσυκλέτες	Μήκος δρόμων (χλμ)	Country
	Year	Saloon cars	Buses	Mechanised cycles	Length of roads (Km)	
ΕΥΡΩΠΗ						EUROPE
Αυστρία	1999	4.009.604	9.834	622.927	200.000	Austria
Βέλγιο	2000	4.628.949	14.555	276.933	148.216	Belgium
Βουλγαρία	2000	1.908.392	41.971	519.212	37.286	Bulgaria
Κροατία	2000	1.124.825	4.660	65.292	28.123	Croatia
Κύπρος	2000	267.589	2.949	43.315	11.141	Cyprus
Δανία	2000	1.907.879	13.909	69.231	71.591	Denmark
Φιλανδία	1999	2.082.580	9.487	183.188	77.906	Finland
Γαλλία	2000	28.060.000	80.000	2.321.000	894.000	France
Γερμανία	1999	42.323.672	84.687	4.560.000	656.074	Germany
Ελλάδα	2000	3.195.065	27.037	2.438.930	117.119	Greece
Ουγγαρία	1999	2.400.000	19.100	137.000	188.203	Hungary
Ιρλανδία	2000	1.322.887	8.247	30.638	92.500	Ireland
Ιταλία	1999	31.416.686	87.039	7.224.724	479.688	Italy
Λουξεμβούργο	2000	263.475	984	10.810	5.189	Luxembourg
Ολλανδία	1999	6.051.000	11.000	388.000	116.500	Netherlands
Νορβηγία	2000	1.851.929	36.686	249.869	91.454	Norway
Πολωνία	2000	9.991.260	82.356	802.618	364.656	Poland
Ισπανία	1998	16.100.000	51.800	3.593.000	663.795	Spain
Σουηδία	2000	3.999.268	14.432	276.361	212.402	Sweden
Ελβετία	2000	3.545.249	16.269	733.781	71.011	Switzerland
Ηνωμένο Βασίλειο	1999	22.785.000	84.000	168.400	371.913	United Kingdom
ΑΦΡΙΚΗ						AFRICA
Αίγυπτος	1996	1.354.000	37.620	418.000	64.050	Egypt
Νότιος Αφρική	1999	3.966.252	164.665	158.326	362.099	South Africa
ΑΜΕΡΙΚΗ						AMERICA
Καναδάς	1998	13.887.270	68.307	333.502	901.903	Canada
Η.Π.Α.	1999	132.000.000	728.777	4.110.740	6.304.193	U.S.A.
ΑΣΙΑ ΚΑΙ ΜΕΣΗ ΑΝΑΤΟΛΗ						ASIA AND MIDDLE EAST
Χόγκ-Κόγκ	1999	389.775	19.198	33.079	1.865	Hong Kong
Ινδία	1998	5.056.000	535.000	28.342.000	3.319.644	India
Ισραήλ	2000	1.422.032	18.046	77.472	16.281	Israel
Ιαπωνία	2000	62.438.083	235.483	13.973.803	1.161.894	Japan
Μαλαισία	2000	4.212.567	48.662	5.356.604	65.877	Malaysia
Πακιστάν	1999	668.957	162.444	1.987.074	254.410	Pakistan
Σιγκαπούρη	1999	382.941	11.558	133.358	3.066	Singapore
Θαϊλάνδη	1996	1.661.000	17.210	10.239.000	64.601	Thailand
Υεμένη Α.Δ.	1996	240.567	3.437	...	64.725	Yemen Arab Rep.
ΩΚΕΑΝΙΑ						OCEANIA
Αυστραλία	1998	9.560.600	64.000	328.800	911.600	Australia
Νέα Ζηλανδία	2000	2.221.658	13.716	78.599	92.054	New Zealand

Σημ.: Αυτοκίνητα σαλούν: Ιδιωτικά σαλούν, εκπαιδευτικά, οχήματα για αναπήρους, ταξί και αυτοκίνητα ενοικίασης (αδειούχα)

Note: Saloon cars: Private saloon, self-drive car, learners and invalid carriages in circulation (licensed)

Πηγή/Source: International Road Federation (IRF) 2002 "World Road Statistics, 1996-2000"

ΠΙΝΑΚΑΣ 46. ΕΙΣΑΓΩΓΕΣ ΜΗΧΑΝΟΚΙΝΗΤΩΝ ΟΧΗΜΑΤΩΝ ΚΑΤΑ ΧΩΡΑ ΠΡΟΕΛΕΥΣΗΣ, 1998-2003

TABLE 46. IMPORTS OF MOTOR VEHICLES BY COUNTRY OF ORIGIN, 1998-2003

(α) Εισαγωγές αυτοκινήτων σαλούν (Αριθμός)

(a) Imports of saloon cars (Number)

Χώρα	1998	1999	2000	2001	2002	2003	Country
Γαλλία	515	1.644	1.292	1.496	1.835	2.101	France
Γερμανία	1.552	1.629	2.088	2.570	2.705	3.187	Germany
Ιταλία	111	111	190	213	232	134	Italy
Ιαπωνία	21.458	17.807	14.014	14.650	18.580	18.333	Japan
Ισπανία	513	337	619	1.421	616	600	Spain
Σουηδία	39	60	73	81	103	178	Sweden
Ηνωμένο Βασίλειο	545	533	445	594	952	1.569	United Kingdom
'Άλλες χώρες	806	840	919	2.184	929	2.040	Other countries
Σ Υ Ν Ο Λ Ο	25.539	22.961	19.640	23.209	25.952	28.142	T O T A L

(β) Εισαγωγές μοτοσυκλετών (Αριθμός)

(b) Imports of motorcycles (Number)

Χώρα	1998	1999	2000	2001	2002	2003	Country
Γαλλία	387	562	755	693	396	427	France
Γερμανία	25	27	29	40	60	63	Germany
Ινδία	147	86	72	207	76	64	India
Ιταλία	592	4.468	474	378	194	236	Italy
Ιαπωνία	4.003	3.543	2.434	2.263	2.200	3.051	Japan
Ηνωμένο Βασίλειο	2	11	7	11	16	31	United Kingdom
'Άλλες χώρες	1.731	1.771	1.886	1.390	1.457	1.892	Other countries
Σ Υ Ν Ο Λ Ο	6.887	10.468	5.657	4.982	4.399	5.764	T O T A L

(γ) Εισαγωγές λεωφορείων, φορτηγών (Αριθμός)

(c) Imports of buses, trucks (Number)

Χώρα	1998	1999	2000	2001	2002	2003	Country
Γαλλία	1.055	838	1.486	1.563	1.086	776	France
Γερμανία	362	434	805	1.157	790	420	Germany
Ιταλία	163	169	256	301	264	185	Italy
Ιαπωνία	3.260	3.067	1.892	2.326	3.066	2.497	Japan
Ηνωμένο Βασίλειο	524	371	363	361	462	488	United Kingdom
Η.Π.Α.	29	54	9	24	24	32	U.S.A.
'Άλλες χώρες	2.695	1.599	1.955	2.505	1.823	1.024	Other countries
Σ Υ Ν Ο Λ Ο	8.088	6.532	6.766	8.237	7.515	5.422	T O T A L

(δ) Εισαγωγές ελκυστήρων (Αριθμός)

(d) Imports of tractors (Number)

Χώρα	1998	1999	2000	2001	2002	2003	Country
Τσεχία	11	9	2	2	2	0	Czech Republic
Γερμανία	64	43	38	20	20	24	Germany
Ελλάδα	46	29	2	8	10	7	Greece
Ιταλία	225	182	316	336	302	221	Italy
Ιαπωνία	418	436	132	466	388	244	Japan
Ηνωμένο Βασίλειο	272	259	178	173	232	275	United Kingdom
'Άλλες χώρες	98	141	132	128	128	129	Other countries
Σ Υ Ν Ο Λ Ο	1.134	1.099	800	1.133	1.082	900	TOTAL

ΠΙΝΑΚΑΣ 47. ΕΙΣΑΓΩΓΕΣ ΕΛΑΣΤΙΚΩΝ ΟΧΗΜΑΤΩΝ ΚΑΤΑ ΧΩΡΑ ΠΡΟΕΛΕΥΣΗΣ, 1998-2003

TABLE 47. IMPORTS OF MOTOR VEHICLES TYRES BY COUNTRY OF ORIGIN, 1998-2003

(Αριθμός)

(Number)

Χώρα προέλευσης	1998	1999	2000	2001	2002	2003	Country of Origin
Αυστρία	1.136	430	1.468	3.314	1.937	162	Austria
Βέλγιο-Λουξεμβούργο	2.810	1.998	3.240	695	6.352	10.709	Belgium-Luxembourg
Τσεχία	4.261	6.295	6.904	10.661	10.653	10.905	Czech Republic
Γαλλία	84.797	81.110	54.904	61.241	70.691	74.359	France
Γερμανία	33.414	14.499	23.990	29.779	30.509	24.783	Germany
Ελλάδα	4.164	31	119	0	57	462	Greece
Ινδία	299	161	170	120	111	651	India
Ισραήλ	775	2.228	239	933	420	1.266	Israel
Ιταλία	30.567	25.333	30.098	23.756	31.079	22.153	Italy
Ιαπωνία	53.889	70.821	65.296	74.307	77.088	79.310	Japan
Νότ. Κορέα	27.360	27.075	18.633	32.888	30.872	21.487	Korea, Rep. of
Ολλανδία	4.297	3.060	2.698	1.810	4.917	5.478	Netherlands
Ρουμανία	0	2.554	795	0	1.222	6.850	Romania
Σιγκαπούρη	7.184	12.926	5.014	4.052	5.090	9.942	Singapore
Ισπανία	31.419	20.680	23.053	19.646	22.914	27.093	Spain
Σουηδία	735	993	1.451	2.165	1.675	20	Sweden
Η.Π.Α.	24.881	36.253	12.758	24.667	14.248	20.268	U.S.A.
Ηνωμένο Βασίλειο	48.215	42.817	47.094	45.263	39.161	28.168	United Kingdom
Άλλες χώρες	120.897	126.276	139.551	134.316	175.114	200.305	Other countries
Σ Υ Ν Ο Λ Ο	481.100	475.540	437.475	469.613	524.110	544.371	TOTAL

ΠΙΝΑΚΑΣ 48. ΕΙΣΑΓΩΓΕΣ ΟΧΗΜΑΤΩΝ, ΕΞΑΡΤΗΜΑΤΩΝ ΚΑΙ ΑΛΛΟΥ ΜΕΤΑΦΟΡΙΚΟΥ ΕΞΟΠΛΙΣΜΟΥ, 1998-2003

TABLE 48. IMPORTS OF VEHICLES, ACCESSORIES AND OTHER TRANSPORT EQUIPMENT, 1998-2003

(Κ€000'ς)

(C€000's)

Είδος	1998	1999	2000	2001	2002	2003	Commodity
Ελαστικά για μηχανοκίνητα οχήματα	9.268	8.480	9.242	10.396	11.274	11.812	Tyres for motor vehicles
Επιβατικά αυτοκίνητα (άλλα από οχήματα δημόσιας εξυπηρέτησης) περιλαμ. αυτοκινήτων για την μεταφορά επιβατών και φορτίου	69.403	67.894	74.835	94.596	102.105	104.009	Passenger motor cars(other than public-service type vehicles) incl.vehicles designed for the transport of both passengers & goods
Μηχανοκίνητα οχήματα για μεταφορά φορτίου ή υλικών και οχήματα για ειδικές χρήσεις	44.023	41.259	44.309	57.118	53.872	43.300	Motor vehicles for the transport of goods or materials and special purpose motor vehicles
Οχήματα επιβατικά για δημόσια εξυπηρέτηση (π.χ. λεωφορεία)	2.213	1.506	2.201	1.813	3.783	2.506	Public service type passengers motor vehicles (e.g. motor buses)
Βάσεις για οχήματα με τον κινητήρα τους. Άλλα εξαρτήματα για οχήματα μη προσδιοριζόμενα	14.614	15.418	17.296	18.610	20.149	18.909	Chassis fitted with engines for motor vehicles. Other motor vehicles parts and accessories n.e.s.
Μηχανές εσωτερικής καύσης και σχετικά εξαρτήματα μη αλλού ταξινομηθέντα	460	534	677	602	761	597	Internal combustion piston engines and parts thereof n.e.s.
Αντλίες και φίλτρα αέρος και λαδιού για μηχανοκίνητα οχήματα και συναφή εξαρτήματα	0	0	0	0	0	0	Pumps air and oil filters for motor vehicles and parts thereof.
Γρύλλοι και τα εξαρτήματα τους για μηχανοκίνητα οχήματα	0	0	0	0	0	0	Jacks for motor vehicles and parts thereof
Καθαριστήρες για μηχανοκίνητα οχήματα	0	0	0	0	0	0	Washing devices for motor vehicles and wind screens
Μη ηλεκτρικά εξαρτήματα για μηχανοκίνητα οχήματα	982	919	1.057	1.227	1.220	1.039	Non-electric parts and accessories of motor vehicles
Ηλεκτρικά εξαρτήματα για μηχανοκίνητα οχήματα	0	0	0	0	0	0	Electrical parts of motor vehicles
Δίτροχες και τρίτροχες μοτοσυκλέτες και μοτοποδήλατα	3.903	4.107	3.464	3.395	3.444	2.987	Motorcycles, autocycles and cycles
Εξαρτήματα μοτοσυκλετών μη αλλού ταξινομηθέντα	474	569	562	497	539	412	Parts of motorcycles, n.e.s.
Σ Υ Ν Ο Λ Ο	145.340	140.686	153.643	188.254	197.147	185.571	T O T A L

ΠΙΝΑΚΑΣ 49. ΕΙΣΑΓΩΓΙΚΟΙ ΔΑΣΜΟΙ, ΑΔΕΙΕΣ ΕΓΓΡΑΦΗΣ ΚΑΙ ΦΟΡΟΙ ΚΑΤΑΝΑΛΩΣΗΣ, 1998-2003

TABLE 49. IMPORT DUTIES, REGISTRATION LICENCES AND EXCISE DUTIES COLLECTED, 1998-2003

(Κ£000'ς)							(C£000's)
Είδος	1998	1999	2000	2001	2002	2003	Type
Εισαγωγικοί δασμοί	8.965	8.142	6.808	8.054	9.624	7.998	Import duties
Άδειες εγγραφής	8.425	7.158	6.664	7.842	9.898	12.355	Registration licences
Άδειες κυκλοφορίας μηχανοκίνητων οχημάτων	30.887	33.100	34.989	36.691	38.228	41.613	Vehicles circulation licences
Άδειες οδηγών	3.003	2.228	1.610	1.391	1.165	1.160	Drivers' licences
Άδειες οδικής χρήσης	29	38	52	48	37	57	Road transport licences
Φόροι κατανάλωσης καυσίμων	26.118	29.128	43.869	44.722	63.280	132.375	Excise duty on fuels
Φόροι κατανάλωσης οχημάτων	54.960	54.322	66.012	77.630	74.137	69.698	Excise duty on vehicles
ΣΥΝΟΛΟ	132.387	134.116	160.004	176.378	196.369	265.256	TOTAL

ΠΙΝΑΚΑΣ 50. ΕΙΣΑΓΩΓΙΚΟΙ ΔΑΣΜΟΙ ΚΑΤΑ ΚΑΤΗΓΟΡΙΑ ΜΕΤΑΦΟΡΙΚΟΥ ΜΕΣΟΥ, 1998-2003

TABLE 50. IMPORT DUTIES COLLECTED BY TYPE OF MEANS OF TRANSPORT, 1998-2003

(Κ£000'ς)							(C£000's)
Κατηγορία μεταφορέως	1998	1999	2000	2001	2002	2003	Type of transport
Αυτοκίνητα σαλούν	4.746	4.259	3.815	4.726	5.897	5.141	Saloon cars
Μοτοσυκλέττες	188	204	159	154	132	134	Motorcycles
Λεωφορεία, φορτηγά κλπ.	3.459	3.133	2.256	2.521	2.868	2.001	Buses, trucks,lorries etc.
Αμαξώματα, με μηχανές για λεωφορεία, φορτηγά κλπ.	7	1	...	2	Chassis, with engines mounted for buses, trucks lorries etc.
Εξαρτήματα μηχανοκινήτων οχημάτων (εκτός από τεμάχια μοτοσυκλετών και ελαστικά)	313	313	357	377	426	415	Road motor vehicles parts (except parts for motorcycles and side cars and tyres)
Εξαρτήματα μοτοσυκλετών (εκτός ελαστικών)	14	13	12	10	10	7	Motorcycles and side car parts(except tyres)
Ελκυστήρες συμπ. χειροκί- νητων ελκυστήρων)	28	5	2	6	4	7	Wheeled tractors (incl. walking tractors)
Ελαστικά και εσωτερικά για αυτοκίνητα	209	213	206	257	286	292	Tyres & tubes for motor cars
Ελαστικά και εσωτερικά για μοτοσυκλέττες	1	1	1	1	1	1	Tyres & tubes for motorcycles
Συσσωρευτές	0	0	0	0	0	0	Accumulators and storage batteries
ΣΥΝΟΛΟ	8.965	8.142	6.808	8.054	9.624	7.998	TOTAL

ΠΙΝΑΚΑΣ 51. ΠΩΛΗΣΕΙΣ ΒΕΝΖΙΝΗΣ, ΠΕΤΡΕΛΑΙΟΥ ΚΑΙ ΛΑΔΙΩΝ ΓΙΑ ΕΓΧΩΡΙΑ ΚΑΤΑΝΑΛΩΣΗ, 1980-2003

TABLE 51. BENZINE, GAS-OIL AND LUBRICATING OILS SOLD FOR DOMESTIC CONSUMPTION, 1980-2003

(Μετρικοί τόνοι)

(Metric tonnes)

Έτος Year	Βενζίνη- Benzine(petrol)			Πετρέλαιο Gas oil (diesel)	Λάδια Lubricating oils	ΣΥΝΟΛΟ TOTAL
	Αμόλυβδη Unleaded	Μολυβδούχα Premium	Συνηθισμένη Regular			
1980	0	86.060	9.893	143.081	5.709	244.743
1981	0	86.051	9.615	142.203	5.587	243.456
1982	0	91.739	9.491	156.664	4.644	262.538
1983	0	98.257	9.060	174.436	5.114	286.867
1984	0	105.440	8.943	189.798	5.516	309.697
1985	0	112.180	8.385	196.886	5.417	322.868
1986	0	118.727	8.424	211.933	5.825	344.909
1987	0	129.442	7.992	232.892	6.206	376.532
1988	0	137.918	6.841	244.908	6.313	395.980
1989	0	146.134	6.112	268.188	6.210	426.644
1990	0	153.922	6.459	301.699	7.142	469.222
1991	0	151.442	7.692	304.269	6.876	470.279
1992	2.990	160.938	6.896	372.385	7.541	550.750
1993	5.507	161.144	6.154	386.473	7.387	566.665
1994	7.784	163.930	5.645	400.177	7.013	584.549
1995	12.106	164.974	5.388	441.118	7.041	630.627
1996	19.666	161.226	4.787	459.513	7.409	652.601
1997	29.958	156.032	4.485	483.308	6.657	680.440
1998	43.836	147.965	3.880	521.315	7.058	724.054
1999	58.750	140.849	2.954	541.752	6.903	751.208
2000	76.962	128.070	1.341	558.195	6.662	771.230
2001	95.500	122.761	490	544.459	7.036	770.246
2002	116.570	112.048	304	566.762	7.168	802.852
2003	154.997	104.508	0	519.156	6.247	784.908

Σημ.: Δεν περιλαμβάνονται πωλήσεις στα Ηνωμένα Έθνη, Βρετανικές Βάσεις και πλοία

Note: Sales to UN Forces, British Bases and ships are excluded.

ΠΙΝΑΚΑΣ 52. ΜΗΚΟΣ ΔΗΜΟΣΙΟΥ ΟΔΙΚΟΥ ΔΙΚΤΥΟΥ ΚΑΙ ΣΥΝΟΛΟ ΔΑΠΑΝΩΝ ΣΕ ΔΡΟΜΟΥΣ ΚΑΙ ΓΕΦΥΡΙΑ, 1963-2003

TABLE 52. LENGTH OF PUBLIC ROADS AND TOTAL EXPENDITURE ON ROADS AND BRIDGES, 1963-2003

Έτος Year	Χιλιόμετρα δρόμων κατά κατηγορία Kilometres of roads by type				Δαπάνες σε δρόμους και γεφύρια (Κ€000'ς) Expenditure on roads and bridges (C€000's)
	Ασφαλτο- στρωμένοι Bituminous	Χωματένιοι Gravel	Δασικοί χωματένιοι Forest	Συνολικό μήκος Total	
1963	2.375	2.872	985	6.232	1.588
1965	3.273	3.466	1.113	7.852	1.810
1970	3.596	3.252	1.271	8.119	3.268
1973	4.203	3.551	1.604	9.358	3.718
1974	4.353	3.488	1.662	9.503	4.096
1975	3.371	1.794	1.336	6.501	6.301
1976	3.556	1.651	1.387	6.594	4.124
1977	3.614	1.578	1.413	6.605	5.658
1978	3.751	1.411	1.450	6.612	7.464
1979	3.858	1.419	1.481	6.758	11.011
1980	3.954	1.443	1.529	6.926	12.269
1981	3.988	1.498	1.913	7.399	13.564
1982	4.053	1.531	1.917	7.501	12.224
1983	4.127	1.606	2.007	7.740	17.556
1984	4.191	1.656	2.039	7.886	20.623
1985	4.260	1.667	2.068	7.995	15.975
1986	4.347	1.654	2.094	8.095	16.440
1987	4.427	1.710	2.128	8.265	22.632
1988	4.838	1.459	2.158	8.455	25.531
1989	5.240	1.357	2.188	8.785	37.084
1990	5.395	1.420	2.228	9.043	33.766
1991	5.452	1.459	2.315	9.226	35.319
1992	5.463	1.473	2.426	9.362	39.248
1993	5.476	1.575	2.488	9.539	44.367
1994	5.546	1.601	2.557	9.704	50.559
1995	5.781	1.738	2.631	10.150	47.057
1996	5.950	1.777	2.688	10.415	38.834
1997	6.209	1.677	2.768	10.654	45.912
1998	6.404	1.604	2.812	10.820	67.353
1999	6.559	1.582	2.868	11.009	65.007
2000	6.747	1.485	2.909	11.141	62.507
2001	6.982	1.413	3.013	11.408	64.150
2002	7.206	1.331	3.056	11.593	62.500
2003	7.403	1.259	3.098	11.760	...

Σημ.: (1) Το μήκος των δρόμων σε χιλιόμετρα αναφέρεται στο τέλος κάθε χρόνου, δηλ. η κατασκευή νέων δρόμων κατά τη διάρκεια του χρόνου είναι η διαφορά από εκείνο του προηγούμενου χρόνου.

(2) Από το 1975 τα στοιχεία αναφέρονται στους δρόμους που βρίσκονται στις περιοχές που ελέγχει το Κράτος.

Note: (1) The data on roads length refer to the end of each year, i.e. the new roads constructed during each year can be derived as the difference from the previous year's figure.

(2) Since 1975 the data refer to the roads existing in the Government controlled areas.

ΠΙΝΑΚΑΣ 53. ΜΗΚΟΣ ΔΗΜΟΣΙΟΥ ΟΔΙΚΟΥ ΔΙΚΤΥΟΥ ΚΑΤΑ ΑΡΧΗ ΚΑΙ ΕΠΙΡΧΙΑ, 2003
TABLE 53. LENGTH OF PUBLIC ROADS BY AUTHORITY AND DISTRICT, 2003

Αρχές	Λευκωσία Lefkoshia		Λεμεσός Lemesos		Λάρνακα Larnaka		Αμμόχωστος Ammochoostos		Πάφος Pafos		Σύνολο		Total	Authorities
	Ασφ. Bitum.	Χοιμ. Gravel	Ασφ. Bitum.	Χοιμ. Gravel	Ασφ. Bitum.	Χοιμ. Gravel	Ασφ. Bitum.	Χοιμ. Gravel	Ασφ. Bitum.	Χοιμ. Gravel	Ασφ. Bitum.	Χοιμ. Gravel		
Επαρχιακές Διοικήσεις	415	63	413	168	524	197	140	163	260	228	1.752	819	District Offices	
Δήμοι	1.264	77	721	46	306	65	218	67	532	185	3.041	440	Municipalities	
Δημόσια Έργα (Υπεραστικοί)	901 (127)	0	627 (61)	0	431 (80)	0	111	0	448	0	2.518 (268)	0	Public Works Department (Highways)	
Σύνολο	2.580	140	1.761	214	1.261	262	469	230	1.240	413	7.311	1.259	Total	
Τμήμα Δασών	92	3.098	Forestry Department	
ΓΕΝΙΚΟ ΣΥΝΟΛΟ											7.403	4.357	GRAND TOTAL	

() = Υπεραστικοί - Highways
 ... = Μη διαθέσιμα - Not available

ΠΙΝΑΚΑΣ 54. ΜΗΚΟΣ ΔΗΜΟΣΙΟΥ ΟΔΙΚΟΥ ΔΙΚΤΥΟΥ ΚΑΤΑ ΑΡΧΗ 2001-2003

TABLE 54. LENGTH OF PUBLIC ROADS BY AUTHORITY, 2001-2003

Αρχές	2001		2002		2003		Authorities
	Ασφαλτο- στρωμένοι Bitumi- nous	Χωμα- τένιοι Gravel	Ασφαλτο- στρωμένοι Bitumi- nous	Χωμα- τένιοι Gravel	Ασφαλτο- στρωμένοι Bitumi- nous	Χωμα- τένιοι Gravel	
Επαρχιακές Διοικήσεις	1.588	950	1.668	885	1.752	819	District Offices
Δήμοι	2.889	463	2.958	446	3.041	440	Municipalities
Δημόσια Έργα (Υπεραστικοί)	2.435 (257)	0	2.488 (268)	0	2.518 (268)	0	Public Works Department (Highways)
Τμήμα Δασών	70	3.013	92	3.056	92	3.098	Forestry Department
ΣΥΝΟΛΙΚΟ ΜΗΚΟΣ ΔΡΟΜΩΝ	11.408		11.593		11.760		TOTAL LENGTH OF ROADS

ΠΙΝΑΚΑΣ 55. ΥΠΕΡΑΣΤΙΚΟΙ ΔΡΟΜΟΙ ΚΑΤΑ ΕΠΑΡΧΙΑ, 2003

TABLE 55. HIGHWAYS BY DISTRICT, 2003

Επαρχία	Χιλιόμετρα	District
Λ/σία-Λ/σός	85	Lefkosia-Lemesos
Λ/σία-Λ/κα	27	Lefkosia-Larnaka
Λ/σία-Κοκκινότριμιθιά	15	Lefkosia-Kokkinotrimithia
Λ/σος-Πάφος	61	Lemesos-Pafos
Λ/κα-Κοφίνου	24	Larnaka-Kofinou
Αραδίππου-Παραλίμνι	56	Aradippou-Paralimni
ΣΥΝΟΛΟ ΥΠΕΡΑΣΤΙΚΩΝ ΔΡΟΜΩΝ	268	TOTAL HIGHWAYS

ΠΙΝΑΚΑΣ 56. ΔΑΣΙΚΟ ΟΔΙΚΟ ΔΙΚΤΥΟ ΚΑΤΑ ΠΕΡΙΦΕΡΕΙΑ, 2003

TABLE 56. FORESTRY GRAVEL ROADS BY REGION, 2003

Επαρχία	Χιλιόμετρα	District
Πάφος	1.771	Pafos
Τροόδους	889	Troodos
Λευκωσίας	340	Lefkosia
Δασικού Κολλεγίου		Prodromos Forestry College
Προδρόμου	98	
ΣΥΝΟΛΟ ΠΕΡΙΦΕΡΕΙΩΝ	3.098	TOTAL REGIONS

ΠΙΝΑΚΑΣ 57. ΜΗΚΟΣ ΔΗΜΟΣΙΟΥ ΟΔΙΚΟΥ ΔΙΚΤΥΟΥ ΚΑΤΑ ΚΑΤΗΓΟΡΙΑ, 2003

TABLE 57. LENGTH OF PUBLIC ROADS BY CATEGORY, 2003

Δρόμοι κατά κατηγορία	Ασφαλτοστρωμένοι Bituminous	Χωματένιοι Gravel	Roads by category
1. <u>ΕΠΑΡΧΙΑΚΕΣ ΔΙΟΙΚΗΣΕΙΣ</u>	<u>1.752</u>	<u>819</u>	1. <u>DISTRICT OFFICES</u>
Λευκωσίας	415	63	Lefkosia
Λεμεσού	413	168	Lemesos
Λάρνακας	524	197	Larnaka
Αμμοχώστου	140	163	Ammochostos
Πάφου	260	228	Pafos
2. <u>ΔΗΜΟΙ</u>	<u>3.041</u>	<u>440</u>	2. <u>MUNICIPALITIES</u>
Επαρχία Λευκωσίας	1.264	77	Lefkosia District
Λευκωσίας	273	5	Lefkosia
Αγ. Δομετίου	154	0	Ag. Dometios
Στροβόλου	299	8	Strovolos
Λακατάμιας	106	5	Lakatamia
Αγλαντζιάς	102	12	Aglangia
Έγκωμης	128	0	Engomi
Λατσιών	122	16	Lakkia
Δαλιού	80	31	Dhali
Επαρχία Λεμεσού	721	46	Lemesos District
Λεμεσού	481	6	Lemesos
Αγ. Αθανασίου	66	30	Agios Athanasios
Γερμασόγειας	58	3	Germasogeia
Κάτω Πολεμιδιών	56	3	Kato Polemidia
Μ. Γειτονιάς	60	4	Mesa Geitonia
Επαρχία Λάρνακας	306	65	Larnaka District
Λάρνακας	188	0	Larnaka
Πάνω Λευκάρων	22	0	Pano Lefkara
Αθιένου	46	12	Athienou
Αραδίππου	50	53	Aradippou
Επαρχία Αμμοχώστου	218	67	Ammochostos District
Παραλιμνίου	127	24	Paralimni
Δερύνειας	46	21	Deryneia
Αγ. Νάπας	45	22	Ag. Napa
Επαρχία Πάφου	532	185	Pafos District
Πάφου	256	0	Pafos
Γεροσκήπου	56	20	Geroskipou
Πέγειας	186	160	Pegeia
Πόλις Χρυσοχώδης	34	5	Polis Chrysokhous
3. <u>ΔΗΜΟΣΙΑ ΕΡΓΑ</u>	<u>2.518</u> (268)	<u>0</u>	4. <u>PUBLIC WORKS DEPARTMENT</u>
Λευκωσίας	901 (127)	0	Lefkosia
Λεμεσού	627 (61)	0	Lemesos
Λάρνακας	431 (80)	0	Larnaka
Αμμοχώστου	111	0	Ammochostos
Πάφου	448	0	Pafos
4. <u>ΤΜΗΜΑ ΔΑΣΩΝ</u>	<u>92</u>	<u>3.098</u>	3. <u>FORESTRY DEPARTMENT</u>
ΣΥΝΟΛΟ	7.403	4.357	TOTAL

()= Υπεραστικοί - Highways

ΠΙΝΑΚΑΣ 58. ΟΔΙΚΟ ΔΙΚΤΥΟ ΚΥΠΡΟΥ, 2001 - 2003

TABLE 58. ROAD INFRASTRUCTURE IN CYPRUS, 2001 - 2003

(χιλιόμετρα)

(Kms)

Κατηγορία Δρόμων	Έτη - Years			Category of Roads
	2001	2002	2003	
Επαρχιακές Διοικήσεις	2.538	2.553	2.571	District Offices
Δήμοι	3.352	3.404	3.481	Municipalities
Δημόσια Έργα	2.435	2.488	2.518	Public Works Department
Τμήμα Δασών	3.083	3.148	3.190	Forestry Department
Σύνολο	11.408	11.593	11.760	Total
Υπεραστικοί	257	268	268	Highways
Άλλοι δρόμοι	11.151	11.325	11.492	Other roads
Άγνωστοι δρόμοι	0	0	0	Unknown roads

ΠΙΝΑΚΑΣ 59. ΦΟΡΤΗΓΑ ΟΧΗΜΑΤΑ ΚΑΤΑ ΩΦΕΛΙΜΟ ΒΑΡΟΣ ΟΧΗΜΑΤΟΣ (3 ΤΟΝΟΙ ΚΑΙ ΠΕΡΙΣΣΟΤΕΡΟ) ΚΑΙ ΤΥΠΟ ΜΕΤΑΦΟΡΑΣ, 2003

TABLE 59. GOODS CONVEYANCE VEHICLES ACCORDING TO LOAD CAPACITY (3 TONNES AND OVER) AND TYPE OF TRANSPORT, 2003

Τύπος μεταφοράς Type of transport	Ωφέλιμο βάρος οχήματος Vehicle load capacity	Αριθμός οχημάτων Number of vehicles
Δημόσιας χρήσης Hire or reward	Ρυμουλκό όχημα - Road tractor	1139
	Φορηγό/Rigid 3.0-6,9 τόνοι/tonnes	314
	Φορηγό/Rigid 7.0-9,9 τόνοι/tonnes	382
	Φορηγό/Rigid 10.0-14,9 τόνοι/tonnes	361
	Φορηγό/Rigid 15.0 τόνοι και περισσότερο/tonnes and over	975
Ιδιωτικής χρήσης Own account	Ρυμουλκό όχημα - Road tractor	532
	Φορηγό/Rigid 3.0-9,9 τόνοι/tonnes	4997
	Φορηγό/Rigid 10.0-14,9 τόνοι/tonnes	689
	Φορηγό/Rigid 15.0 τόνοι και περισσότερο/tonnes and over	793

ΠΙΝΑΚΑΣ 60. ΕΘΝΙΚΕΣ ΟΔΙΚΕΣ ΜΕΤΑΦΟΡΕΣ ΚΑΤΑ ΩΦΕΛΙΜΟ ΒΑΡΟΣ ΟΧΗΜΑΤΟΣ ΚΑΙ ΤΥΠΟ ΜΕΤΑΦΟΡΑΣ, 2003

TABLE 60. NATIONAL ROAD TRANSPORT ACCORDING TO LOAD CAPACITY OF THE VEHICLE AND TYPE OF TRANSPORT, 2003

Τύπος μεταφοράς Type of transport	Ωφέλιμο βάρος οχήματος Vehicle load capacity	Δημόσιας χρήσης Hired or reward		Ιδιωτικής χρήσης Own account		Σύνολο - Total	
		Τόνοι (χιλ.) Tonnes (th)	Τονοχιλιόμετρα (εκ.) TKMS (mn)	Τόνοι (χιλ.) Tonnes (th)	Τονοχιλιόμετρα (εκ.) TKMS (mn)	Τόνοι (χιλ.) Tonnes (th)	Τονοχιλιόμετρα (εκ.) TKMS (mn)
Δημόσιας χρήσης Hire or reward	Ρυμουλκό-Road tractor	10.879,1	514,7	0	0	10.879,1	514,7
	Φορτηγό-Rigid 3,0-6,9 Τόνοι/tonnes	327,6	9,5	0	0	327,6	9,5
	" 7,0-9,9 "	1.032,9	22,1	0	0	1.032,9	22,1
	" 10,0-14,9 "	2.025,5	32,3	0	0	2.025,5	32,3
	" 15,0 tonnes+ "	10.516,7	189,2	0	0	10.516,7	189,2
Ιδιωτικής χρήσης Own account	Ρυμουλκό-Road tractor	0	0	4.678,2	203,2	4.678,2	203,2
	Φορτηγό-Rigid 3,0-6,9 Τόνοι/tonnes	0	0	7.849,7	191,1	7.849,7	191,1
	" 10,0-14,9 tonnes "	0	0	4.721,4	51,7	4.721,4	51,7
	" 15,0 tonnes+ "	0	0	13.364,9	156,3	13.364,9	156,3
ΣΥΝΟΛΟ - TOTAL		24.781,8	767,8	30.614,2	602,3	55.396,0	1.370,1

ΠΙΝΑΚΑΣ 61. ΧΙΛΙΟΜΕΤΡΑ ΠΟΥ ΔΙΑΝΥΘΗΚΑΝ ΣΤΙΣ ΕΘΝΙΚΕΣ ΟΔΙΚΕΣ ΜΕΤΑΦΟΡΕΣ ΚΑΤΑ ΤΥΠΟ ΜΕΤΑΦΟΡΑΣ, 2003

TABLE 61. VEHICLE KILOMETRES TRAVELLED ON NATIONAL ROAD TRANSPORT ACCORDING TO TYPE OF TRANSPORT, 2003

(000's)

Τύπος μεταφοράς Type of transport	Φορτωμένο Loaded	Άδειο Empty	Σύνολο Total
Δημόσιας χρήσης/ Hire of reward	42.355,9	44.493,7	86.849,6
Ιδιωτικής χρήσης/ Own account	70.372,5	59.468,5	129.841,0
ΣΥΝΟΛΟ - TOTAL	112.728,4	103.962,2	216.690,6

ΠΙΝΑΚΑΣ 62. ΧΙΛΙΟΜΕΤΡΑ ΠΟΥ ΔΙΑΝΥΘΗΚΑΝ ΣΤΙΣ ΕΘΝΙΚΕΣ ΟΔΙΚΕΣ ΜΕΤΑΦΟΡΕΣ ΚΑΤΑ ΤΥΠΟ ΟΧΗΜΑΤΟΣ ΚΑΙ ΤΥΠΟ ΜΕΤΑΦΟΡΑΣ, 2003

TABLE 62. VEHICLE KILOMETRES TRAVELLED ON NATIONAL ROAD TRANSPORT BY TYPE OF VEHICLE AND TYPE OF TRANSPORT, 2003

(000's)

Τύπος οχήματος Type of vehicle	Δημόσιας χρήσης Hire on reward		Ιδιωτικής χρήσης Own account		Σύνολο Total	
	Φορτωμένο Loaded	Άδειο Empty	Φορτωμένο Loaded	Άδειο Empty	Φορτωμένο Loaded	Άδειο Empty
Φορτηγό/Common truck	20.103,7	21.482,2	60.562,4	50.180,6	80.666,1	71.662,8
Ρυμουλκό με επικαθήμενο/ Tractor with semi-trailer	22.252,2	23.011,5	9.810,1	9.287,9	32.062,3	32.299,4
ΣΥΝΟΛΟ - TOTAL	42.355,9	44.493,7	70.372,5	59.468,5	112.728,4	103.962,2

ΠΙΝΑΚΑΣ 63. ΕΘΝΙΚΕΣ ΟΔΙΚΕΣ ΜΕΤΑΦΟΡΕΣ ΚΑΤΑ ΤΥΠΟ ΜΕΤΑΦΟΡΑΣ ΚΑΙ ΕΙΔΟΣ ΠΡΟΙΟΝΤΩΝ, 2003

TABLE 63. NATIONAL ROAD TRANSPORT ACCORDING TO TYPE OF TRANSPORT AND NATURE OF GOODS, 2003

Είδος προϊόντων Nature of goods	Δημόσιας χρήσης Hire on reward		Ιδιωτικής χρήσης Own account		Σύνολο Total	
	Τόνοι (χιλ.) Tonnes (th)	Τονοχιλιόμετρα (εκ.) TKMS (mn)	Τόνοι (χιλ.) Tonnes (th)	Τονοχιλιόμετρα (εκ.) TKMS (mn)	Τόνοι (χιλ.) Tonnes (th)	Τονοχιλιόμετρα (εκ.) TKMS (mn)
01 Δημητριακά Cereals	836,4	45,3	1.459,6	24,5	2.296,0	69,8
02 Πατάτες, φρέσκα ή κατεψυγμένα λαχανικά, φρέσκα φρούτα Potatoes, other fresh or frozen fruits and vegetables	185,9	8,9	431,6	35,0	617,5	43,9
03 Ζώντα ζώα, ζαχαρότευτλα Live animals, sugar beet	6,0	0,2	78,6	2,6	84,6	2,8
04 Ξυλεία, φελλός Wood and cork	58,8	4,1	79,6	2,8	138,4	6,9
05 Υφαντικές ύλες, ακατέργαστα ζωϊκά και φυτικά υλικά Textiles, textile articles and man-made fibres, other raw animal and vegetable materials	30,6	1,2	30,7	1,4	61,3	2,6
06 Είδη διατροφής και ζωοτροφές Foodstuff and animal fodder	823,8	52,6	5.198,4	171,2	6.022,2	223,8
07 Ελαιόσποροι, ελαιογενή φρούτα, ζωϊκά και φυτικά έλαια και λίπη Oil seeds and oleaginous fruits and fats	16,0	1,6	0,0	0,0	16,0	1,6
10 Προϊόντα πετρελαίου Petroleum products	876,0	52,2	2.146,8	65,2	3.022,8	117,4
13 Προϊόντα μετάλλου Metal products	212,4	12,6	385,1	18,1	597,5	30,7
14 Βιομηχανοποιημένα οικοδομικά υλικά Cement, lime, manufactured building materials	2.455,9	142,2	1.669,5	54,7	4.125,4	196,9
15 Ακατέργαστα και βιομηχανοποιημένα ορυκτά υλικά Crude and manufactured minerals	15.022,7	308,6	17.195,4	184,4	32.218,1	493,0
16 Λιπάσματα Natural and chemical fertilisers	109,1	1,8	12,2	0,3	121,3	2,1
17 Ανθρακοχημικά προϊόντα, πίσσες Coal chemicals, tar	27,7	1,8	0,0	0,0	27,7	1,8
18 Διάφορα χημικά Chemicals other than coal chemicals and tar	55,9	3,8	433,6	19,6	489,5	23,4
20 Μεταφορικά μέσα - μηχανήματα Transport equipment, machinery, apparatus, engines, whether or not assembled and parts thereof	412,3	16,6	256,5	9,6	668,8	26,2
21 Τελικά μεταλλικά προϊόντα Manufactures of metal	38,4	2,7	64,6	1,7	103,0	4,4
22 Υαλικά, κεραμικά προϊόντα Glass, glassware, ceramic products	164,7	13,0	0,0	0,0	164,7	13,0
23 Είδη δέρματος, υφάνσεως, ενδύσεως, ελαστικού, χάρτου, ξύλου, φελλού Leather, textile, clothing, other manufactured articles	749,7	55,5	48,2	1,7	797,9	57,2
24 Διάφορα είδη Miscellaneous articles	2.699,5	43,1	1.123,8	9,5	3.823,3	52,6
ΣΥΝΟΛΟ - TOTAL	24.781,8	767,8	30.614,2	602,3	55.396,0	1.370,1

ΠΙΝΑΚΑΣ 64. ΔΙΕΘΝΕΙΣ ΟΔΙΚΕΣ ΜΕΤΑΦΟΡΕΣ ΚΑΤΑ ΣΥΝΟΛΙΚΟ ΒΑΡΟΣ ΟΧΗΜΑΤΟΣ ΚΑΙ ΤΥΠΟ ΜΕΤΑΦΟΡΑΣ, 2003

TABLE 64. INTERNATIONAL ROAD TRANSPORT ACCORDING TO GROSS VEHICLE WEIGHT AND TYPE OF TRANSPORT, 2003

Συνολικό βάρος οχήματος Gross vehicle weight	Δημόσιας χρήσης Hire on reward		Ιδιωτικής χρήσης Own account		Σύνολο Total	
	Τόνοι (Αρ.) Tonnes (No.)	Τονοχιλί- μετρα (χιλ.) TKMS (Th.)	Τόνοι (Αρ.) Tonnes (No.)	Τονοχιλί- μετρα (χιλ.) TKMS (Th.)	Τόνοι (Αρ.) Tonnes (No.)	Τονοχιλί- μετρα (χιλ.) TKMS (Th.)
25 τόνοι και περισσότεροι/ 25 tonnes and over	21.903	30.375,6	176	306,7	22.079	30.682,3
ΣΥΝΟΛΟ - TOTAL	21.903	30.375,6	176	306,7	22.079	30.682,3

ΠΙΝΑΚΑΣ 65. ΧΙΛΙΟΜΕΤΡΑ ΠΟΥ ΔΙΑΝΥΘΗΚΑΝ ΣΤΙΣ ΔΙΕΘΝΕΙΣ ΟΔΙΚΕΣ ΜΕΤΑΦΟΡΕΣ ΚΑΤΑ ΤΥΠΟ ΜΕΤΑΦΟΡΑΣ, 2003

TABLE 65. VEHICLE KILOMETRES TRAVELLED ON INTERNATIONAL ROAD TRANSPORT ACCORDING TO TYPE OF TRANSPORT, 2003

(000's)

Τύπος μεταφοράς Type of transport	Φορτωμένο Loaded	Άδειο Empty	Σύνολο Total
Δημόσιας χρήσης/ Hire of reward	2.090	508	2.598
Ιδιωτικής χρήσης/ Own account	26	1	27
ΣΥΝΟΛΟ-TOTAL	2.116	509	2.625

ΠΙΝΑΚΑΣ 66. ΧΙΛΙΟΜΕΤΡΑ ΠΟΥ ΔΙΑΝΥΘΗΚΑΝ ΣΤΙΣ ΔΙΕΘΝΕΙΣ ΟΔΙΚΕΣ ΜΕΤΑΦΟΡΕΣ ΚΑΤΑ ΤΥΠΟ ΟΧΗΜΑΤΟΣ ΚΑΙ ΤΥΠΟ ΜΕΤΑΦΟΡΑΣ, 2003

TABLE 66. VEHICLE KILOMETRES TRAVELLED ON INTERNATIONAL ROAD TRANSPORT BY TYPE OF VEHICLE AND TYPE OF TRANSPORT, 2003

(000's)

Τύπος οχήματος Type of vehicle	Δημόσιας χρήσης Hire on reward			Ιδιωτικής χρήσης Own account			Σύνολο Total		
	Φορτωμένο Loaded	Άδειο Empty	Σύνολο Total	Φορτωμένο Loaded	Άδειο Empty	Σύνολο Total	Φορτωμένο Loaded	Άδειο Empty	Σύνολο Total
Ρυμουλκό με επικαθήμενο/ Tractive unit with semi-trailer	2.090	508	2.598	26	1	27	2.116	509	2.625
ΣΥΝΟΛΟ - TOTAL	2.090	508	2.598	26	1	27	2.116	509	2.625

ΠΙΝΑΚΑΣ 67. ΔΙΕΘΝΕΙΣ ΟΔΙΚΕΣ ΜΕΤΑΦΟΡΕΣ ΚΑΤΑ ΤΥΠΟ ΜΕΤΑΦΟΡΑΣ ΚΑΙ ΕΙΔΟΣ ΠΡΟΙΟΝΤΩΝ, 2003

TABLE 67. INTERNATIONAL ROAD TRANSPORT ACCORDING TO TYPE OF TRANSPORT AND NATURE OF GOODS, 2003

Είδος προϊόντων Nature of goods	Δημόσιας χρήσης Hire on reward		Ιδιωτικής χρήσης Own account		Σύνολο Total	
	Τόνοι (Αρ.) Tonnes (No.)	Τονοχιλιόμετρα (χιλ.) TKMS (Th.)	Τόνοι (Αρ.) Tonnes (No.)	Τονοχιλιόμετρα (χιλ.) TKMS (Th.)	Τόνοι (Αρ.) Tonnes (No.)	Τονοχιλιόμετρα (χιλ.) TKMS (Th.)
02 Πατάτες, φρέσκα ή κατεψυγμένα λαχανικά, φρέσκα φρούτα Potatoes, other fresh or frozen fruits and vegetables	10.072	16.859,1	63	127,6	10.135	16.986,7
03 Ζώα ζώα, ζαχαρότευτλα Live animals, sugar beet	496	206,4	20	3,8	516	210,2
05 Υφαντικές ύλες, ακατέργαστα ζωϊκά και φυτικά υλικά Textiles, textile articles and man-made fibres, other raw animal and vegetable materials	1.044	2.436,2	0	0	1.044	2.436,2
06 Είδη διατροφής και ζωοτροφές Foodstuff and animal fodder	7.849	7.142,2	33	20,3	7.882	7.162,5
20 Μεταφορικά μέσα - μηχανήματα Transport equipment, machinery, apparatus, engines, whether or not assembled and parts thereof	139	251,4	0	0	139	251,4
22 Γυαλί, προϊόντα υαλοργιάς, κεραμικά προϊόντα Glass, glassware, ceramic products	18	61,1	0	0	18	61,1
23 Είδη δέρματος, υφάνσεως, ενδύσεως, ελαστικού, χάρτου, ξύλου, φελλού Leather, textile, clothing, other manufactured articles	2.117	2.845,9	60	155,0	2.177	3.000,9
24 Διάφορα είδη Miscellaneous articles	168	573,3	0	0	168	573,3
ΣΥΝΟΛΟ - TOTAL	21.903	30.375,6	176	306,7	22.079	30.682,3

ΠΙΝΑΚΑΣ 68. ΔΙΕΘΝΕΙΣ ΟΔΙΚΕΣ ΜΕΤΑΦΟΡΕΣ ΚΑΤΑ ΤΥΠΟ ΜΕΤΑΦΟΡΑΣ ΚΑΙ ΧΩΡΑ ΠΡΟΕΛΕΥΣΗΣ, 2003

TABLE 68. INTERNATIONAL ROAD TRANSPORT BY TYPE OF TRANSPORT AND COUNTRY OF ORIGIN, 2003

Χώρα προέλευσης Country of origin	Δημόσιας χρήσης Hire on reward		Ιδιωτικής χρήσης Own account		Σύνολο Total	
	Τόνοι (Αρ.) Tonnes (No.)	Τονοχιλιόμετρα (χιλ.) TKMS (Th.)	Τόνοι (Αρ.) Tonnes (No.)	Τονοχιλιόμετρα (χιλ.) TKMS (Th.)	Τόνοι (Αρ.) Tonnes (No.)	Τονοχιλιόμετρα (χιλ.) TKMS (Th.)
Βέλγιο/Belgium	15	42,0	0	0	15	42,0
Γερμανία/Germany	547	1.302,0	10	25,0	557	1.327,0
Ελλάδα/Greece	5.950	1.483,3	43	52,8	5.993	1.536,1
Ισπανία/Spain	49	158,0	0	0	49	158,0
Γαλλία/France	120	278,2	20	55,0	140	333,2
Ιταλία/Italy	1.270	1.594,5	34	38,1	1.304	1.632,6
Ολλανδία/Netherlands	2.477	7.152,2	29	85,0	2.506	7.237,2
Αυστρία/Austria	321	513,0	0	0	321	513,0
Ηνωμένο Βασίλειο/United Kingdom	341	1.145,6	0	0	341	1.145,6
Βουλγαρία/Bulgaria	274	332,3	0	0	274	332,3
Αλβανία/Albania	18	9,0	0	0	18	9,0
Άλλες χώρες/Other countries	125	211,8	0	0	125	211,8
ΣΥΝΟΛΟ - TOTAL	11.507	14.221,9	136	255,9	11.643	14.477,8

ΠΙΝΑΚΑΣ 69. ΔΙΕΘΝΕΙΣ ΟΔΙΚΕΣ ΜΕΤΑΦΟΡΕΣ ΚΑΤΑ ΤΥΠΟ ΜΕΤΑΦΟΡΑΣ ΚΑΙ ΧΩΡΑ ΠΡΟΟΡΙΣΜΟΥ, 2003

TABLE 69. INTERNATIONAL ROAD TRANSPORT BY TYPE OF TRANSPORT AND COUNTRY OF DESTINATION, 2003

Χώρα προορισμού Country of destination	Δημόσιας χρήσης Hire on reward		Ιδιωτικής χρήσης Own account		Σύνολο Total	
	Τόνοι (Αρ.) Tonnes (No.)	Τονοχιλιόμετρα (χιλ.) TKMS (Th.)	Τόνοι (Αρ.) Tonnes (No.)	Τονοχιλιόμετρα (χιλ.) TKMS (Th.)	Τόνοι (Αρ.) Tonnes (No.)	Τονοχιλιόμετρα (χιλ.) TKMS (Th.)
Βέλγιο/Belgium	251	714,9	0	0	251	741,9
Δανία/Denmark	21	73,5	0	0	21	73,5
Γερμανία/Germany	2.538	6.146,9	10	25,0	2.548	6.171,9
Ελλάδα/Greece	3.446	850,8	20	3,8	3.466	854,6
Γαλλία/France	82	207,5	10	22,0	92	229,5
Ιταλία/Italy	53	68,7	0	0	53	68,7
Ολλανδία/Netherlands	479	1.382,9	0	0	479	1.382,9
Αυστρία/Austria	262	413,5	0	0	262	413,5
Αλβανία/Albania	820	669,7	0	0	820	669,7
Βουλγαρία/Bulgaria	529	603,6	0	0	529	603,6
Ελβετία/Switzerland	161	386,4	0	0	161	386,4
Ρουμανία/Romania	453	603,1	0	0	453	603,1
Ηνωμένο Βασίλειο/United Kingdom	1.116	3.868,3	0	0	1.116	3.868,3
Άλλες χώρες/Other countries	185	163,9	0	0	185	163,9
ΣΥΝΟΛΟ - TOTAL	10.396	16.153,7	40	50,8	10.436	16.204,5

ΠΙΝΑΚΑΣ 70. ΑΝΑΧΩΡΗΣΕΙΣ ΔΙΕΘΝΩΝ ΟΔΙΚΩΝ ΜΕΤΑΦΟΡΩΝ ΚΑΤΑ ΤΥΠΟ ΜΕΤΑΦΟΡΑΣ ΚΑΙ ΕΙΔΟΣ ΠΡΟΙΟΝΤΩΝ, 2003

TABLE 70. DEPARTURES OF INTERNATIONAL ROAD TRANSPORT ACCORDING TO TYPE OF TRANSPORT AND NATURE OF GOODS, 2003

Είδος προϊόντων Nature of goods	Δημόσιας χρήσης Hire on reward		Ιδιωτικής χρήσης Own account		Σύνολο Total	
	Τόνοι (Αρ.) Tonnes (No.)	Τονοχιλιόμετρα (χιλ.) TKMS (Th.)	Τόνοι (Αρ.) Tonnes (No.)	Τονοχιλιόμετρα (χιλ.) TKMS (Th.)	Τόνοι (Αρ.) Tonnes (No.)	Τονοχιλιόμετρα (χιλ.) TKMS (Th.)
02. Πατάτες, φρέσκα ή κατεψυγμένα λαχανικά, φρέσκα φρούτα Potatoes, other fresh or frozen fruits and vegetables	5.599	9.802,0	0	0	5.599	9.802,0
03. Ζώντα ζώα, ζαχαρότευτλα Live animals, sugar beet	491	205,4	20	3,8	511	209,2
06. Είδη διατροφής και ζωοτροφές Foodstuffs and animal fodder	3.413	4.457,8	0	0	3.413	4.457,8
20. Μεταφορικά μέσα - μηχανήματα Transport equipment, machinery, apparatus, engines, whether or not assembled and parts thereof	61	163,4	0	0	61	163,4
22. Γυαλί, προϊόντα υαλοουργίας, κεραμικά προϊόντα Glass, glassware, ceramic products	18	61,1	0	0	18	61,1
23. Είδη δέρματος, υφάνσεως, ενδύσεως, ελαστικού, χάρτου, ξύλου, φελλού Leather, textile, clothing, other manufactured articles	727	1.162,6	20	47,0	747	1.209,6
24. Διάφορα είδη Miscellaneous articles	87	301,4	0	0	87	301,4
ΣΥΝΟΛΟ - TOTAL	10.396	16.153,7	40	50,8	10.436	16.204,5

ΠΙΝΑΚΑΣ 71. ΑΦΙΞΕΙΣ ΔΙΕΘΝΩΝ ΟΔΙΚΩΝ ΜΕΤΑΦΟΡΩΝ ΚΑΤΑ ΤΥΠΟ ΜΕΤΑΦΟΡΑΣ ΚΑΙ ΕΙΔΟΣ ΠΡΟΙΟΝΤΩΝ, 2003

TABLE 71. ARRIVALS OF INTERNATIONAL ROAD TRANSPORT ACCORDING TO TYPE OF TRANSPORT AND NATURE OF GOODS, 2003

Είδος προϊόντων Nature of goods	Δημόσιας χρήσης Hire on reward		Ιδιωτικής χρήσης Own account		Σύνολο Total	
	Τόννοι (Αρ.) Tonnes (No.)	Τονοχιλιόμετρα (χιλ.) TKMS (Th.)	Τόννοι (Αρ.) Tonnes (No.)	Τονοχιλιόμετρα (χιλ.) TKMS (Th.)	Τόννοι (Αρ.) Tonnes (No.)	Τονοχιλιόμετρα (χιλ.) TKMS (Th.)
02. Πατάτες, φρέσκα ή κατεψυγμένα λαχανικά, φρέσκα φρούτα Potatoes, other fresh or frozen fruits and vegetables	4.473	7.057,1	63	127,6	4.536	7.184,7
03. Ζώντα ζώα, ζαχαρότευτλα Live animals, sugar beet	5	1,0	0	0	5	1,0
05. Υφαντικές ύλες, ακατέργαστα ζωικά και φυτικά υλικά Textiles, textile articles and man-made fibres, other raw animal and vegetable materials	1.044	2.436,2	0	0	1.044	2.436,2
06. Είδη διατροφής και ζωοτροφές Foodstuffs and animal fodder	4.436	2.684,4	33	20,3	4.469	2.704,7
20. Μεταφορικά μέσα - μηχανήματα Transport equipment, machinery, apparatus, engines, whether or not assembled and parts thereof	78	88,0	0	0	78	88,0
23. Είδη δέρματος, υφάνσεως, ενδύσεως, ελαστικού, χάρτου, ξύλου, φελλού Leather, textile, clothing, other manufactured articles	1.390	1.683,3	40	108,0	1.430	1.791,3
24. Διάφορα είδη Miscellaneous articles	81	271,9	0	0	81	271,9
ΣΥΝΟΛΟ - TOTAL	11.507	14.221,9	136	255,9	11.643	14.477,8

ΜΕΡΟΣ Γ: ΟΔΙΚΑ ΤΡΟΧΑΙΑ ΔΥΣΤΥΧΗΜΑΤΑ

PART C: ROAD TRAFFIC ACCIDENTS

ΕΙΣΑΓΩΓΗ

1. ΚΥΡΙΟΤΕΡΕΣ ΕΞΕΛΙΞΕΙΣ ΤΟ 2003

Το σύνολο των οδικών δυστυχημάτων που αναφέρθηκαν στην αστυνομία κατά το 2003 ήταν 3.777 έναντι 3.748 το 2002 σημειώθηκε δηλαδή αύξηση κατά 1,0%.

Ο αριθμός των νεκρών σε δυστυχήματα αυξήθηκε στους 97 και των τραυματισμένων μειώθηκε στους 3.411 (από τους οποίους 900 σοβαρά), σε σύγκριση με 94 θανάτους και 3.526 τραυματίες (945 σοβαρά) το 2002.

Οι κυριότερες αιτίες των οδικών δυστυχημάτων ήταν: απρόσεκτη οδήγηση ή απόσπαση προσοχής, παράβαση σημάτων τροχαίας, μη τήρηση κανονικής απόστασης μεταξύ οχημάτων, στροφή δεξιά χωρίς προσοχή, απρόσεκτη διασταύρωση σε διασταύρωση δρόμων, και μη τήρηση της αριστεράς πλευράς ή της κανονικής λωρίδας κυκλοφορίας. Αυτές οι αιτίες προσκάλεσαν το 70,7% των δυστυχημάτων κατά το 2003.

INTRODUCTION

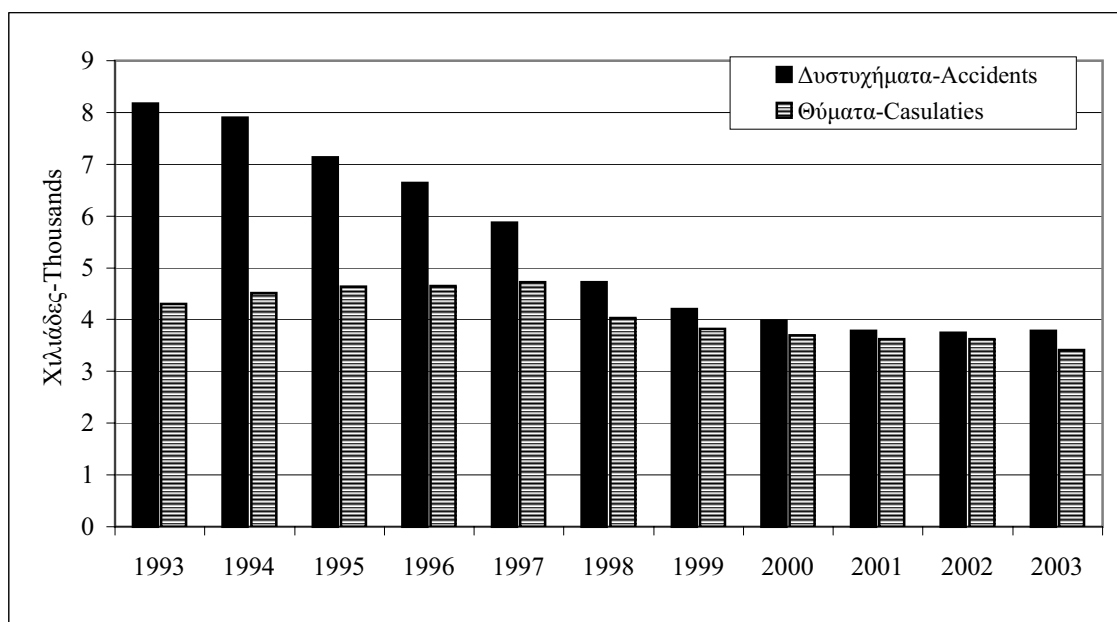
1. MAIN DEVELOPMENTS IN 2003

The total number of road accidents reported to the police during 2003 was 3.777 as against to 3.748 in 2002 i.e there was an increase of 1,0%.

The number of persons killed in road accidents increased to 97 and that of those injured decreased to 3.411 (900 seriously), compared to 94 deaths and 3.526 persons injured (945 seriously) in 2002.

The main causes of road accidents were: inattentive driving or attention directed, failing to comply with traffic sign or signal, following too closely behind another vehicle, turning right without due care, crossing without due care at road junction, and failing to keep to near side or to the proper traffic lane. These causes accounted for about 70,7% of the accidents in 2003.

ΔΙΑΓΡΑΜΜΑ 4. ΟΔΙΚΑ ΤΡΟΧΑΙΑ ΔΥΣΤΥΧΗΜΑΤΑ ΚΑΙ ΘΥΜΑΤΑ, 1993-2003
FIGURE 4. ROAD TRAFFIC ACCIDENTS AND CASUALTIES, 1993-2003



Οι οδηγοί και επιβάτες των αυτοκινήτων αποτελούσαν τη μεγαλύτερη κατηγορία των θυμάτων με 57 νεκρούς και 2.275 τραυματίες το 2003. Τα θύματα μεταξύ των μοτοσικλετιστών ήταν 21 νεκροί και 781 τραυματίες. Τα θύματα σε πεζούς ανήλθαν σε 17 νεκρούς και 314 τραυματίες. Τα υπόλοιπα θύματα των δυστυχημάτων κατά το 2003 αφορούσαν χρήστες ποδηλάτων (2 νεκροί και 41 τραυματίες).

Από το σύνολο των 3.508 θυμάτων κατά το 2003, 618 ήταν άτομα κάτω των 18 ετών και 2.890 πέραν των 18 ετών.

2. ΠΗΓΗ ΠΛΗΡΟΦΟΡΙΩΝ

Η πηγή πληροφοριών για τις στατιστικές των οδικών τροχαίων δυστυχημάτων είναι η Κυπριακή Αστυνομία η οποία αποστέλλει στη Στατιστική Υπηρεσία όλα τα στοιχεία για επεξεργασία και δημοσίευση. Τα στοιχεία αναφέρονται μόνο σε δυστυχήματα που δηλώθηκαν στην Αστυνομία και δεν συμπεριλαμβάνουν εκείνα που αναφέρθηκαν μόνο στις ασφαλιστικές εταιρείες ή δυστυχήματα που διευθετήθηκαν με άλλο τρόπο.

3. ΟΡΙΣΜΟΙ ΠΟΥ ΧΡΗΣΙΜΟΠΟΙΗΘΗΚΑΝ

Οδικό Τροχαίο δυστύχημα είναι οποιοδήποτε δυστύχημα στο οποίο εμπλέκεται κάποιο μεταφορικό μέσο (π.χ. ποδήλατο, μοτοσικλέτα, αυτοκίνητο ή άλλο όχημα) κατά την διακίνηση του σε δημόσιο δρόμο και προκαλεί θάνατο ή σωματικό τραυματισμό ή υλική ζημιά.

Θύματα συμπεριλαμβάνουν νεκρούς ή τραυματισμένους (σοβαρά ή ελαφρά) σε οδικά τροχαία δυστυχήματα.

Ημέρα είναι η περίοδος που αρχίζει 30 λεπτά πριν την ανατολή του ήλιου μέχρι 30 λεπτά μετά τη δύση του ήλιου.

Νύχτα είναι η περίοδος που αρχίζει 30 λεπτά μετά τη δύση του ήλιου μέχρι 30 λεπτά πριν την ανατολή του ήλιου.

Drivers and passengers of motor cars constituted the biggest category of victims with 57 deaths and 2.275 injured in 2003. Casualties among motorcyclists comprised 21 dead and 781 injured. Pedestrian victims comprised 17 dead and 314 injured. The rest of casualties in road accidents in 2003 related to riders of bicycles (2 deaths and 41 injured).

Of the total 3.508 casualties in 2003, 618 were persons under 18 years of age and 2.890 persons over 18 years old.

2. SOURCE OF DATA

The source of information for the statistics on road traffic accidents and casualties is the Cyprus Police which forwards to the Statistical Service all the data for further processing and tabulation. The data on road accidents covers only those reported to the Police. Road accidents reported to the insurance companies, or other minor accidents settled otherwise, are not included.

3. DEFINITIONS OF TERMS USED

Road traffic accident refers to any accident which involves a traffic unit (i.e. bicycle, motorcycle, motor car and any other kind of vehicle) moving on a public road and causing death, bodily injury or damage to property.

Casualties include persons killed or injured (seriously or slightly) in road traffic accidents.

Daylight extends from ½ hour before sunrise up to ½ hour after sunset.

Darkness extends from ½ hour after sunset upto ½ hour before sunrise.

ΠΙΝΑΚΑΣ 1. ΟΔΙΚΑ ΑΣΤΥΧΗΜΑΤΑ ΚΑΙ ΘΥΜΑΤΑ ΚΑΤΑ ΚΑΤΗΓΟΡΙΑ, 1993-2003
TABLE 1. ROAD ACCIDENTS AND CASUALTIES BY CATEGORY, 1993-2003

ΔΥΣΤΥΧΗΜΑΤΑ ΚΑΙ ΘΥΜΑΤΑ (Αριθμός)	(Number)										
	1993	1994	1995	1996	1997	1998	1999	2000	2001	2002	2003
ΔΥΣΤΥΧΗΜΑΤΑ ΚΑΙ ΘΥΜΑΤΑ	8.167	7.903	7.138	6.640	5.877	4.720	4.203	3.976	3.785	3.748	3.777
ΣΥΝΟΛΟ ΔΥΣΤΥΧΗΜΑΤΩΝ	8.167	7.903	7.138	6.640	5.877	4.720	4.203	3.976	3.785	3.748	3.777
ΝΕΚΡΟΙ (ΣΥΝΟΛΟ)	115	133	118	128	115	111	113	111	98	94	97
(α) Οδηγοί ή επιβάτες αυτοκινήτων	58	63	60	70	56	58	57	62	52	52	56
(β) Οδηγοί ή επιβάτες μοτοσυκλετών	15	15	17	17	19	13	17	15	13	16	12
(γ) Οδηγοί ή επιβάτες ποδηλάτων	1	5	5	5	5	3	1	0	1	3	2
(δ) Άτομα σε καρότσες ή επί ζώων	0	0	0	0	0	0	0	0	0	0	0
(ε) Πεζοί	27	33	17	21	21	21	22	22	21	17	18
(στ) Οδηγοί ή επιβάτες μοτοποδηλάτων	14	17	19	15	14	16	16	12	11	6	9
ΤΡΑΥΜΑΤΙΕΣ - ΣΥΝΟΛΟ	4.191	4.374	4.519	4.516	4.490	3.916	3.712	3.586	3.528	3.526	3.411
(α) Οδηγοί ή επιβάτες αυτοκινήτων	2.522	2.742	2.856	2.863	2.951	2.552	2.439	2.383	2.346	2.374	2.276
(β) Οδηγοί ή επιβάτες μοτοσυκλετών	452	375	383	370	346	359	308	369	342	376	378
(γ) Οδηγοί ή επιβάτες ποδηλάτων	79	82	81	63	76	61	58	58	54	45	41
(δ) Άτομα σε καρότσες ή επί ζώων	0	1	1	2	1	0	1	0	0	1	0
(ε) Πεζοί	355	331	357	381	362	344	309	308	307	323	313
(στ) Οδηγοί ή επιβάτες μοτοποδηλάτων	783	843	841	837	754	600	597	468	479	407	403

ΠΙΝΑΚΑΣ 2. ΑΝΑΛΟΓΙΕΣ ΟΔΙΚΩΝ ΑΥΣΤΥΧΗΜΑΤΩΝ ΚΑΙ ΘΥΜΑΤΩΝ, 1975-2003
TABLE 2. RATIOS RELATED TO ROAD ACCIDENTS AND CASUALTIES, 1975-2003

Έτος Year	Οδικά Ατυχήματα Road Accidents		Θύματα (περιλ. θανάτους) Casualties (incl. deaths)			Θάνατοι σε οδικά δυστυχήματα Deaths in road accidents				
	Σύνολο Total	Αναλογία σε 1000 κατοίκους Per 1000 mid-year population	Σύνολο Total	Αναλογία σε 1000 κατοίκους Per 1000 mid-year population	Αναλογία σε 100 δυστυχήματα Per 100 road accidents	Αναλογία σε 10000 κατοίκους Per 10000 mid-year population	Αναλογία σε 1000 θανάτους Per 1000 road accidents	Αναλογία σε 1000 δυστυχήματα Per 1000 road casualties	Αναλογία σε 1000 Per 1000	Αναλογία σε 1000 Per 1000
1975	4.445	8,8	3.299	6,6	74,2	2,0	25,5	22,7	30,6	
1976	4.819	9,7	3.428	6,9	71,1	1,3	15,7	13,9	19,5	
1977	5.501	11,1	3.573	7,2	65,0	1,8	19,4	16,0	24,6	
1978	6.396	12,8	3.978	8,0	62,2	1,6	19,4	12,7	20,4	
1979	6.658	13,2	3.816	7,6	57,3	2,0	24,1	15,3	26,7	
1980	6.942	13,6	4.086	8,0	58,9	1,7	18,0	12,2	20,8	
1981	6.899	13,4	4.153	8,1	60,2	1,7	20,1	12,6	20,9	
1982	7.262	13,9	4.246	8,2	58,5	1,8	21,0	12,8	21,9	
1983	8.502	16,1	4.465	8,5	52,5	2,0	23,2	12,4	23,5	
1984	9.561	17,9	4.753	8,9	49,7	2,1	25,9	11,6	23,4	
1985	9.514	17,6	4.698	8,7	49,4	2,1	25,2	12,2	24,7	
1986	9.835	18,0	4.545	8,3	46,2	1,9	22,9	10,7	23,1	
1987	10.511	19,0	4.497	8,1	42,8	1,7	18,7	8,8	20,5	
1988	11.536	20,6	4.448	8,0	38,6	1,8	21,0	8,9	23,2	
1989	11.321	19,9	4.586	8,1	40,5	2,1	24,6	10,5	25,9	
1990	10.808	18,7	4.333	7,5	40,1	1,7	20,9	9,3	23,3	
1991	10.867	18,3	4.267	7,2	39,3	1,7	20,3	9,5	24,1	
1992	10.033	16,4	4.863	8,0	48,5	2,2	25,3	13,2	27,1	
1993	8.167	13,1	4.311	6,9	52,8	1,8	24,0	14,1	26,7	
1994	7.903	12,4	4.507	7,1	57,0	2,1	27,0	16,8	29,5	
1995	7.138	11,0	4.637	7,1	65,0	1,8	23,9	16,5	25,4	
1996	6.640	10,0	4.644	7,0	69,9	1,9	25,8	19,3	27,6	
1997	5.877	8,8	4.605	6,9	78,4	1,7	22,2	19,6	25,0	
1998	4.720	7,0	4.027	5,9	85,3	1,6	20,4	23,5	27,6	
1999	4.203	6,1	3.825	5,6	91,0	1,6	22,3	26,9	29,5	
2000	3.976	5,7	3.697	5,3	93,0	1,6	20,7	27,9	30,0	
2001	3.785	5,4	3.626	5,2	95,8	1,4	20,3	25,9	27,0	
2002	3.748	5,3	3.620	5,1	96,6	1,3	18,2	25,1	26,0	
2003	3.777	5,2	3.508	4,9	92,9	1,3	18,7	25,7	27,7	

Σημ.: Από τα μέσα του 1974 τα στοιχεία αναφέρονται στις περιοχές που ελέγχει το Κράτος.
Note: Since mid-1974 the figures refer only to the Government controlled area of Cyprus

ΠΙΝΑΚΑΣ 3. ΟΔΙΚΑ ΔΥΣΤΥΧΗΜΑΤΑ ΚΑΤΑ ΚΥΡΙΟΤΕΡΗ ΑΙΤΙΑ, 1997-2003

TABLE 3. ROAD ACCIDENTS BY MAIN CAUSE, 1997-2003

(Αριθμός)

(Number)

Αιτία Δυστυχημάτων	1997	1998	1999	2000	2001	2002	2003	Cause of Accident
Παράβαση σημάτων τροχαίας	1.072	848	737	696	636	582	615	Failing to comply with traffic sign or signal
Μη τήρηση κανονικής απόστασης μεταξύ οχημάτων	796	616	530	534	492	469	475	Following too closely behind another vehicle
Απρόσεκτη οδήγηση ή απόσπαση προσοχής	303	278	328	475	495	574	648	Inattentive driving or attention diverted
Μη τήρηση της αριστεράς πλευράς ή της κανονικής λωρίδας κυκλοφορίας	567	396	392	317	243	264	279	Failing to keep to nearside or to the proper traffic lane
Υπερβολική ταχύτητα	598	527	398	299	211	149	118	Excessive speed
Αμελές προσπέρασμα από δεξιά	267	195	198	148	144	145	135	Overtaking improperly on offside
Στροφή δεξιά χωρίς προσοχή	479	401	355	347	330	319	341	Turning right without due care
Απρόσεκτη διασταύρωση δρόμου από πεζούς	217	226	172	128	139	135	145	Pedestrian crossing road without due care
Αμελής οδήγηση προς τα πίσω	224	150	118	109	99	116	120	Reversing negligently
Απρόσεκτη διασταύρωση σε διασταύρωση δρόμων	394	293	263	230	305	307	313	Crossing without due care at road junction
Διαγώνια εκκίνηση από αριστερά χωρίς την απαιτούμενη προσοχή	103	56	44	36	37	39	32	Pulling out from nearside without due care
Μηχανική βλάβη οχήματος	48	30	24	18	21	21	19	Mechanical defect of vehicle
Αλλαγή λωρίδας χωρίς την απαιτούμενη προσοχή	152	118	108	95	104	67	80	Changing from one traffic lane to another without due care
'Άλλες αιτίες	657	586	536	544	529	561	457	Other causes
Σ Υ Ν Ο Λ Ο	5.877	4.720	4.203	3.976	3.785	3.748	3.777	T O T A L

ΠΙΝΑΚΑΣ 4. ΘΥΜΑΤΑ ΑΥΣΤΥΧΗΜΑΤΩΝ ΚΑΤΑ ΚΑΤΗΓΟΡΙΑ ΚΑΙ ΗΛΙΚΙΑ ΘΥΜΑΤΟΣ, 2001-2003
 TABLE 4. CASUALTIES IN ACCIDENTS BY CATEGORY AND AGE-GROUP OF VICTIM, 2001-2003

Κατηγορία και ηλικία θύματος	Σύνολο θυμάτων Total casualties						Νεκροί Dead			Τραυματίες - Injured						Κατηγορία και ηλικία age group of victim
	2001			2002			2003			Σοβαρά-Seriously			Ελαφρά-Slightly			
	2001	2002	2003	2001	2002	2003	2001	2002	2003	2001	2002	2003	2001	2002	2003	
Πεζοί:	328	340	331	21	17	17	130	149	131	177	174	183	Pedestrians:			
Κάτω των 18	90	103	95	0	2	0	31	42	31	59	59	64	Under 18			
18 ετών και άνω	238	237	236	21	15	17	99	107	100	118	115	119	18 and over			
Ποδηλάτες:	55	48	43	1	3	2	16	17	13	38	28	28	Pedal cyclists:			
Οδηγοί:	54	45	43	1	2	2	16	16	13	37	27	28	Drivers:			
Κάτω των 18	36	26	11	0	1	1	12	7	4	24	18	6	Under 18			
18 ετών και άνω	18	19	32	1	1	1	4	9	9	13	9	22	18 and over			
Επιβάτες:	1	3	0	0	1	0	0	1	0	1	1	0	Passengers:			
Κάτω των 18	0	0	0	0	0	0	0	0	0	0	0	0	Under 18			
18 ετών και άνω	1	3	0	0	1	0	0	1	0	1	1	0	18 and over			
Μοτοποδηλάτες:	490	413	412	11	6	9	175	160	148	304	247	255	Motor-assisted pedal cyclists:			
Οδηγοί:	425	370	359	9	5	7	151	147	126	265	218	226	Drivers:			
Κάτω των 18	132	129	108	3	2	1	41	56	35	88	71	72	Under 18			
18 ετών και άνω	293	241	251	6	3	6	110	91	91	177	147	154	18 and over			
Επιβάτες:	65	43	53	2	1	2	24	13	22	39	29	29	Passengers:			
Κάτω των 18	33	26	29	1	1	0	10	7	12	22	18	17	Under 18			
18 ετών και άνω	32	17	24	1	0	2	14	6	10	17	11	12	18 and over			
Μοτοσυκλετιστές (δι-τρούχων & τρικύκλων):	355	392	390	13	16	12	144	142	148	198	234	230	Motorcyclists and tricyclists:			
Οδηγοί:	318	344	347	9	14	9	133	128	134	176	202	204	Drivers:			
Κάτω των 18	34	38	31	0	4	1	18	13	16	16	21	14	Under 18			
18 ετών και άνω	284	306	316	9	10	8	115	115	118	160	181	190	18 and over			

(Συν.-Cont'd)

(Αριθμός)

ΠΙΝΑΚΑΣ 4(Συνέχ.) ΘΥΜΑΤΑ ΑΥΣΤΥΧΗΜΑΤΩΝ ΚΑΤΑ ΚΑΤΗΓΟΡΙΑ ΚΑΙ ΗΛΙΚΙΑ ΘΥΜΑΤΟΣ, 2001-2003
 TABLE 4(Cont'd) CASUALTIES IN ACCIDENTS BY CATEGORY AND AGE-GROUP OF VICTIM, 2001-2003

Κατηγορία και ηλικία θύματος	Σύνολο θυμάτων Total casualties			Νεκροί Dead			Τραυματίες - Injured						Κατηγορία age group of victim
							Τραυματίες - Seriously			Ελαφρά-Slightly			
	2001	2002	2003	2001	2002	2003	2001	2002	2003	2001	2002	2003	
Επιβάτες: Κάτω των 18 18 ετών και άνω	37	48	43	4	2	3	11	14	14	22	32	26	Passengers: Under 18 18 and over
Άτομα σε αυτοκίνητα:	2398	2426	2332	52	52	57	550	477	460	1796	1897	1815	Persons in motor cars:
Οδηγοί: Κάτω των 18 18 ετών και άνω	1449	1526	1504	38	33	35	341	301	309	1070	1192	1160	Drivers: Under 18 18 and over
Επιβάτες: Κάτω των 18 18 ετών και άνω	58	45	45	2	0	0	12	12	8	44	33	37	Passengers: Under 18 18 and over
Αναβάτες ζώων:	1391	1481	1459	36	33	35	329	289	301	1026	1159	1123	Horse riders:
Κάτω των 18 18 ετών και άνω	949	900	828	14	19	22	209	176	151	726	705	655	Passengers: Under 18 18 and over
Κάτω των 18 18 ετών και άνω	320	313	285	4	3	1	59	52	29	257	258	255	Passengers: Under 18 18 and over
Κάτω των 18 18 ετών και άνω	629	587	543	10	16	21	150	124	122	469	447	400	Passengers: Under 18 18 and over
Κάτω των 18 18 ετών και άνω	0	1	0	0	0	0	0	0	0	0	1	0	Horse riders: Under 18 18 and over
Κάτω των 18 18 ετών και άνω	0	0	0	0	0	0	0	0	0	0	0	0	Horse riders: Under 18 18 and over
Κάτω των 18 18 ετών και άνω	0	1	0	0	0	0	0	0	0	0	1	0	Horse riders: Under 18 18 and over
ΣΥΝΟΛΟ:	3.626	3.620	3.508	98	94	97	1.015	945	900	2.513	2.581	2.511	TOTAL:
Κάτω των 18	712	693	618	11	14	5	184	194	139	517	485	474	Under 18
18 ετών και άνω	2.914	2.927	2.890	87	80	92	831	751	761	1.996	2.096	2.037	18 and over

(Αριθμός)

ΠΙΝΑΚΑΣ 5. ΘΥΜΑΤΑ ΑΣΤΥΧΗΜΑΤΩΝ ΚΑΤΑ ΜΗΝΑ ΚΑΙ ΗΛΙΚΙΑ ΘΥΜΑΤΟΣ, 2003
TABLE 5. CASUALTIES IN ACCIDENTS BY MONTH AND AGE-GROUP OF VICTIM, 2003

Κατηγορία και ηλικία θύματος (Αριθμός)	Σύνολο Total	Ιαν.	Φεβρ.	Μάρτ.	Απρ.	Μάιος	Ιούν.	Ιουλ.	Αύγ.	Σεπτ.	Οκτ.	Νοέμ.	Δεκ.	Κατηγορία και ηλικία θύματος (Number)
		Jan.	Febr.	March	April	May	June	July	Aug.	Sept.	Oct.	Nov.	Dec.	
Πεζοί:-	331	28	22	29	23	30	18	22	34	29	38	28	30	Pedestrians:-
Κάτω των 18	95	6	5	4	11	10	4	6	9	8	18	9	5	Under 18
18 ετών και άνω	236	22	17	25	12	20	14	16	25	21	20	19	25	18 and over
Ποδηλάτες:-	43	2	3	2	4	4	6	2	6	9	1	1	3	Pedal cyclists:-
Οδηγοί:	43	2	3	2	4	4	6	2	6	9	1	1	3	Drivers:
Κάτω των 18	11	1	0	1	0	1	2	1	1	3	0	0	1	Under 18
18 ετών και άνω	32	1	3	1	4	3	4	1	5	6	1	1	2	18 and over
Επιβάτες:	0	0	0	0	0	0	0	0	0	0	0	0	0	Passengers:
Κάτω των 18	0	0	0	0	0	0	0	0	0	0	0	0	0	Under 18
18 ετών και άνω	0	0	0	0	0	0	0	0	0	0	0	0	0	18 and over
Μοτοποδηλάτες:-	412	40	21	25	23	31	34	45	44	59	36	34	20	Motor-assisted pedal cyclists:-
Οδηγοί:	359	34	19	24	20	29	30	36	38	52	31	28	18	Drivers:
Κάτω των 18	108	12	7	6	8	9	7	11	10	9	11	11	7	Under 18
18 ετών και άνω	251	22	12	18	12	20	23	25	28	43	20	17	11	18 and over
Επιβάτες:	53	6	2	1	3	2	4	9	6	7	5	6	2	Passengers:
Κάτω των 18	29	2	0	1	3	1	3	2	2	5	2	6	2	Under 18
18 ετών και άνω	24	4	2	0	0	1	1	7	4	2	3	0	0	18 and over
Μοτοσυκλετιστές (διπρόζων & τρικώκλων):-	390	12	14	27	16	40	37	50	49	55	29	38	23	Motorcyclists & tricyclists:-
Οδηγοί:	347	11	13	21	16	36	32	43	42	49	26	37	21	Drivers:
Κάτω των 18	31	1	1	0	2	6	5	5	2	1	2	5	1	Under 18
18 ετών και άνω	316	10	12	21	14	30	27	38	40	48	24	32	20	18 and over
Επιβάτες:	43	1	1	6	0	4	5	7	7	6	3	1	2	Passengers:
Κάτω των 18	14	0	0	1	0	0	2	3	2	1	2	1	2	Under 18
18 ετών και άνω	29	1	1	5	0	4	3	4	5	5	1	0	0	18 and over
Ατομα σε αυτοκίνητα:-	2.332	173	183	195	153	156	181	207	204	226	186	193	275	Persons in motor cars:-
Οδηγοί:	1.504	117	130	120	95	103	123	119	121	156	131	125	164	Drivers:
Κάτω των 18	45	2	4	4	2	3	3	5	3	9	1	4	5	Under 18
18 ετών και άνω	1.459	115	126	116	93	100	120	114	118	147	130	121	159	18 and over
Επιβάτες:	828	56	53	75	58	53	58	88	83	70	55	68	111	Passengers:
Κάτω των 18	285	28	20	18	19	14	18	29	19	27	18	34	41	Under 18
18 ετών και άνω	543	28	33	57	39	39	40	59	64	43	37	34	70	18 and over
Αναβάτες ζώων:-	0	0	0	0	0	0	0	0	0	0	0	0	0	Horse riders:-
Κάτω των 18	0	0	0	0	0	0	0	0	0	0	0	0	0	Under 18
18 ετών και άνω	0	0	0	0	0	0	0	0	0	0	0	0	0	18 and over
ΓΕΝΙΚΟ ΣΥΝΟΛΟ	3.508	255	243	278	219	261	276	326	337	378	290	294	351	GRAND TOTAL
Κάτω των 18	618	52	37	35	45	44	44	62	48	63	54	70	64	Under 18
18 ετών και άνω	2.890	203	206	243	174	217	232	264	289	315	236	224	287	18 and over

ΠΙΝΑΚΑΣ 6. ΘΥΜΑΤΑ ΑΥΣΤΥΧΗΜΑΤΩΝ ΚΑΤΑ ΤΗ ΔΙΑΡΚΕΙΑ ΗΜΕΡΑΣ ΚΑΙ ΝΥΚΤΑΣ, 2003
 TABLE 6. CASUALTIES IN ACCIDENTS DURING DARKNESS AND DAYLIGHT, 2003

Κατηγορία και ηλικία θύματος (Αριθμός)	Σύνολο θυμάτων Total casualties	Κατά τη διάρκεια ημέρας Hours of daylight				Κατά τη διάρκεια νύχτας Hours of darkness				Κατηγορία και age-group of victim (Number)
		Τραυματίες Injured		Σύνολο Total	Τραυματίες Injured		Σύνολο Total			
		Νεκροί Dead	Σοβαρά Seri- ously		Νεκροί Dead	Σοβαρά Seri- ously				
Πεζοί:- Κάτω των 18 18 ετών και άνω	331 95 236	5 0 5	78 22 56	122 45 77	205 67 138	12 0 12	53 9 44	61 19 42	126 28 98	Pedestrians:- Under 18 18 and over
Ποδηλάτες:- Οδηγοί: Κάτω των 18 18 ετών και άνω Επιβάτες: Κάτω των 18 18 ετών και άνω	43 43 11 32 0 0 0	1 1 1 0 0 0 0	8 8 3 5 0 0 0	22 22 5 17 0 0 0	31 31 9 22 0 0 0	1 1 0 1 0 0 0	5 5 1 4 0 0 0	6 6 1 5 0 0 0	12 12 2 10 0 0 0	Pedal cyclists:- Drivers: Under 18 18 and over Passengers: Under 18 18 and over
Μοτοποδηλάτες:- Οδηγοί: Κάτω των 18 18 ετών και άνω Επιβάτες: Κάτω των 18 18 ετών και άνω	412 359 108 251 53 29 24	6 5 0 5 1 0 1	88 78 12 66 10 5 5	167 150 42 108 17 11 6	261 233 54 179 28 16 12	3 2 1 1 1 0 1	60 48 23 25 12 7 5	88 76 30 46 12 6 6	151 126 54 72 25 13 12	Motor-assisted pedal cyclists:- Drivers: Under 18 18 and over Passengers: Under 18 18 and over
Μοτοσυκλετιστές (διτροχών & τρικύκλων):- Οδηγοί: Κάτω των 18 18 ετών και άνω	390 347 31 316	4 2 1 1	83 79 7 72	144 132 5 127	231 213 13 200	8 7 0 7	65 55 9 46	86 72 9 63	159 134 18 116	Motorcyclists & tricyclists:- Drivers: Under 18 18 and over

(Συν.-Cont'd)

ΠΙΝΑΚΑΣ 6 (Συνέχ.) ΘΥΜΑΤΑ ΑΣΤΥΧΗΜΑΤΩΝ ΚΑΤΑ ΤΗ ΔΙΑΡΚΕΙΑ ΗΜΕΡΑΣ ΚΑΙ ΝΥΚΤΑΣ, 2003
TABLE 6 (Cont'd) CASUALTIES IN ACCIDENTS DURING DARKNESS AND DAYLIGHT, 2003

Κατηγορία και ηλικία θύματος	Σύνολο θυμάτων Total casualties	Κατά τη διάρκεια ημέρας Hours of daylight			Κατά τη διάρκεια νύχτας Hours of darkness			Κατηγορία και ηλικία θύματος	
		Νεκροί Dead	Τραυματίες Injured		Νεκροί Dead	Τραυματίες Injured			
			Σοβαρά Seri-	Ελαφρά Slightly		Σοβαρά Seri-	Ελαφρά Slightly		Σύνολο Total
Επιβάτες: Κάτω των 18 18 ετών και άνω	43 14 29	2 0 2	4 2 2	12 3 9	18 5 13	1 1 0	10 6 8	25 9 16	Passengers: Under 18 18 and over
'Ατομα σε αυτοκίνητα:- Οδηγοί: Κάτω των 18 18 ετών και άνω	2.332 1.504 45 1.459	25 16 0 16	252 173 5 168	1.090 705 14 691	1.367 894 19 875	32 19 0 19	208 136 3 432	965 610 26 584	Persons in motorcars:- Drivers: Under 18 18 and over
Επιβάτες: Κάτω των 18 18 ετών και άνω	828 285 543	9 1 8	79 10 69	385 149 236	473 160 313	13 0 13	270 106 164	355 125 230	Passengers: Under 18 18 and over
Αναβάτες ζώων:- Κάτω των 18 18 ετών και άνω	0 0 0	0 0 0	0 0 0	0 0 0	0 0 0	0 0 0	0 0 0	0 0 0	Horse riders:- Under 18 18 and over
TOTAL	3.508	41	509	1.545	2.095	56	391	1.413	TOTAL
Κάτω των 18	618	3	66	274	343	2	73	275	Under 18
18 ετών και άνω	2.890	38	443	1.271	1.752	54	318	1.138	18 and over

(Αριθμός)

(Number)

ΠΙΝΑΚΑΣ 7. ΟΔΙΚΑ ΔΥΣΤΥΧΗΜΑΤΑ ΚΑΤΑ ΜΗΝΑ ΚΑΙ ΩΡΑ, 2003

TABLE 7. ROAD ACCIDENTS BY MONTH AND TIME, 2003

(Αριθμός-Number)

Ώρα Time	Σύνολο Total	Ιαν. Jan.	Φεβρ. Feb.	Μάρ. Mar.	Απρ. Apr.	Μάιος May.	Ιουν. June	Ιουλ. July	Αύγ. Aug.	Σεπτ. Sep.	Οκτ.. Oct.	Νοέμ. Nov.	Δεκ. Dec.
01 - 06	419	33	27	34	26	23	35	43	50	36	37	31	44
06 - 07	125	17	14	6	8	5	10	6	14	14	9	10	12
07 - 08	127	7	16	15	7	13	6	6	9	11	10	19	8
08 - 09	136	12	8	13	11	11	16	11	9	16	12	10	7
09 - 10	166	13	14	16	10	11	14	19	7	17	19	14	12
10 - 11	192	10	14	14	17	11	25	16	13	15	15	20	22
11 - 12	199	18	12	15	12	13	16	15	26	22	13	15	22
12 - 13	206	11	14	14	11	19	26	10	13	20	18	22	28
13 - 14	265	21	19	16	26	27	18	13	22	32	28	22	21
14 - 15	230	15	22	25	15	17	17	22	12	35	14	14	22
15 - 16	188	23	13	17	10	22	18	18	12	24	14	7	10
16 - 17	208	14	18	14	9	12	19	17	25	23	21	18	18
17 - 18	248	16	13	16	18	18	12	19	23	34	19	31	29
18 - 19	224	10	16	16	19	16	21	18	19	22	20	28	19
19 - 20	192	14	13	14	11	12	14	18	22	18	18	22	16
20 - 21	183	15	17	13	20	16	14	16	12	22	10	8	20
21 - 22	138	8	8	9	9	12	4	18	20	17	12	9	12
22 - 23	120	11	2	9	6	15	6	13	8	12	12	14	12
23 - 24	112	9	5	10	10	5	11	13	12	8	8	9	12
24 - 01	93	11	2	10	1	7	7	15	11	7	7	8	7
Άγνωστη Unknown	6	1	0	0	0	0	1	0	0	0	0	2	2
ΣΥΝΟΛΟ TOTAL	3.777	289	267	296	256	285	310	326	339	405	316	333	355

ΠΙΝΑΚΑΣ 8. ΝΕΚΡΟΙ ΣΕ ΔΥΣΤΥΧΗΜΑΤΑ ΚΑΤΑ ΜΗΝΑ ΚΑΙ ΩΡΑ, 2003

TABLE 8. PERSONS KILLED IN ACCIDENTS BY MONTH AND TIME, 2003

(Αριθμός-Number)

Ώρα Time	Σύνολο Total	Ιαν. Jan.	Φεβ. Feb.	Μάρτ. March	Απρ. April	Μάιος May	Ιουν. June	Ιούλ. July	Αύγ. Aug.	Σεπτ. Sept.	Οκτ. Oct.	Νοέμ. Nov.	Δεκ. Dec.
01 - 06	21	0	1	4	2	2	0	4	2	4	0	0	2
06 - 07	8	2	0	0	1	0	0	0	1	0	1	0	3
07 - 08	5	2	1	0	0	0	0	0	0	2	0	0	0
08 - 09	3	0	0	0	0	0	1	0	0	1	0	1	0
09 - 10	3	0	0	0	0	1	0	0	0	1	0	0	1
10 - 11	3	0	0	0	0	0	0	1	0	1	0	0	1
11 - 12	2	0	1	0	0	0	0	0	0	1	0	0	0
12 - 13	0	0	0	0	0	0	0	0	0	0	0	0	0
13 - 14	1	0	0	0	0	0	1	0	0	0	0	0	0
14 - 15	4	0	0	0	0	0	0	3	0	1	0	0	0
15 - 16	3	2	0	0	0	0	0	1	0	0	0	0	0
16 - 17	5	0	0	0	0	0	1	1	1	0	1	0	1
17 - 18	4	0	0	1	0	0	1	0	0	0	0	1	1
18 - 19	8	1	1	3	0	0	1	0	0	0	0	0	2
19 - 20	6	0	0	2	0	0	0	2	1	0	0	1	0
20 - 21	5	0	0	2	1	0	1	0	1	0	0	0	0
21 - 22	3	0	0	0	0	1	1	0	0	0	0	1	0
22 - 23	5	1	0	1	0	1	0	0	0	1	0	0	1
23 - 24	5	1	0	1	0	0	1	1	1	0	0	0	0
24 - 01	1	0	0	0	0	0	0	0	0	0	0	1	0
'Αγνωστη Unknown	2	1	0	0	0	0	1	0	0	0	0	0	0
ΣΥΝΟΛΟ TOTAL	97	10	4	14	4	5	9	13	7	12	2	5	12

ΠΙΝΑΚΑΣ 9. ΤΡΑΥΜΑΤΙΕΣ ΣΕ ΔΥΣΤΥΧΗΜΑΤΑ ΚΑΤΑ ΜΗΝΑ ΚΑΙ ΩΡΑ, 2003
TABLE 9. PERSONS INJURED IN ACCIDENTS BY MONTH AND TIME, 2003

(Αριθμός-Number)

Ώρα Time	Σύνολο Total	Ιαν. Jan.	Φεβ. Feb.	Μάρτ. March	Απρ. April	Μάιος May	Ιουν. June	Ιούλ. July	Αύγ. Aug.	Σεπτ. Sept.	Οκτ. Oct.	Νοέμ. Nov.	Δεκ. Dec.
01 - 06	373	29	31	39	13	27	26	38	48	28	30	28	36
06 - 07	99	10	15	5	3	7	5	2	13	13	9	8	9
07 - 08	129	8	11	8	16	13	4	8	6	15	9	25	6
08 - 09	124	11	13	15	6	11	12	12	8	14	11	8	3
09 - 10	104	4	6	11	5	5	12	10	8	9	17	9	8
10 - 11	135	9	13	8	10	9	23	12	4	12	6	12	17
11 - 12	173	14	10	10	6	8	15	14	29	18	13	17	19
12 - 13	163	7	9	12	7	17	25	8	19	17	11	15	16
13 - 14	230	18	18	17	17	31	15	9	20	33	24	15	13
14 - 15	247	9	15	26	19	20	22	28	14	37	15	9	33
15 - 16	155	24	6	9	12	16	11	19	8	29	7	6	8
16 - 17	189	12	17	15	6	13	16	13	31	20	13	15	18
17 - 18	220	16	12	14	14	11	10	14	18	31	13	32	35
18 - 19	208	5	18	18	9	13	23	19	16	15	24	25	23
19 - 20	181	11	7	8	16	13	9	16	24	11	26	23	17
20 - 21	204	12	22	20	20	13	13	18	13	21	13	7	32
21 - 22	137	12	6	6	15	8	2	19	20	18	17	4	10
22 - 23	117	7	0	5	8	10	4	12	12	12	14	18	15
23 - 24	117	8	5	8	10	2	12	20	14	8	9	8	13
24 - 01	106	19	5	10	3	9	8	22	5	5	7	5	8
Άγνωστη Unknown	0	0	0	0	0	0	0	0	0	0	0	0	0
ΣΥΝΟΛΟ TOTAL	3.411	245	239	264	215	256	267	313	330	366	288	289	339

ΠΙΝΑΚΑΣ 10. ΟΔΙΚΑ ΔΥΣΤΥΧΗΜΑΤΑ ΚΑΙ ΘΑΝΑΤΟΙ ΚΑΤΑ ΜΗΝΑ ΚΑΙ ΗΜΕΡΑ ΤΗΣ ΕΒΔΟΜΑΔΑΣ, 2003
TABLE 10. ROAD ACCIDENTS AND DEATHS BY MONTH AND DAY OF THE WEEK, 2003

(Αριθμός- Number)

Μήνας	Σύνολο Total	Κορι- ακή Sun- day	Δευ- τέρα Mon- day	Τρίτη Tues- day	Τετάρ- τη Wednes- day	Πέμπτη Thurs- day	Παρα- σκευή Fri- day	Σάβ- βατο Satur- day	Σύνολο Total	Κορι- ακή Sun- day	Δευ- τέρα Mon- day	Τρίτη Tues- day	Τετάρ- τη Wednes- day	Πέμπτη Thurs- day	Παρα- σκευή Fri- day	Σάβ- βατο Satur- day	Μήνας
Ιανουάριος	289	38	36	43	41	46	51	34	10	2	0	1	0	2	4	1	January
Φεβρουάριος	267	32	43	45	44	44	30	29	4	2	0	1	0	1	0	0	February
Μάρτιος	296	45	43	38	44	27	46	53	14	4	4	1	0	0	2	3	March
Απρίλιος	256	28	36	37	47	47	28	33	4	2	0	2	0	0	0	0	April
Μάιος	285	43	26	52	26	53	44	41	5	1	0	0	0	0	2	2	May
Ιούνιος	310	45	50	50	39	48	47	31	9	2	1	2	1	1	1	1	June
Ιούλιος	326	32	29	51	46	62	60	46	13	2	3	1	1	1	3	2	July
Αύγουστος	339	55	34	44	42	50	71	43	7	2	0	0	1	1	2	1	August
Σεπτέμβριος	405	52	71	61	56	57	65	43	12	0	2	2	3	1	1	3	September
Οκτώβριος	316	38	50	40	44	56	51	37	2	0	0	0	0	0	2	0	October
Νοέμβριος	333	44	51	47	48	54	48	41	5	2	0	1	1	0	0	1	November
Δεκέμβριος	355	39	65	52	52	51	43	53	12	1	2	1	4	0	3	1	December
ΣΥΝΟΛΟ	3.777	491	534	560	529	595	584	484	97	20	12	12	11	7	20	15	TOTAL

ΠΙΝΑΚΑΣ 11. ΟΔΙΚΑ ΔΥΣΤΥΧΗΜΑΤΑ ΜΕ/ΧΩΡΙΣ ΘΥΜΑΤΑ, ΚΑΤΑ ΩΡΑ ΔΥΣΤΥΧΗΜΑΤΟΣ, 2001-2003

TABLE 11. ROAD ACCIDENTS WITH/WITHOUT CASUALTIES BY TIME OF DAY, 2001-2003

(Αριθμός-Number)

Ώρα Time	Σύνολο Δυστυχημάτων Total accidents			Δυστυχήματα χωρίς θύματα Accidents not involving casualties			Δυστυχήματα με θύματα Accidents involving casualties		
	2001	2002	2003	2001	2002	2003	2001	2002	2003
01 - 06	436	389	419	193	146	164	243	243	255
06 - 07	88	103	125	23	24	42	65	79	83
07 - 08	169	160	127	57	52	44	112	108	83
08 - 09	129	132	136	54	54	50	75	78	86
09 - 10	138	139	166	56	57	82	82	82	84
10 - 11	191	162	192	73	79	84	118	83	108
11 - 12	182	209	199	87	87	72	95	122	127
12 - 13	197	202	206	73	80	96	124	122	110
13 - 14	246	246	265	89	86	100	157	160	165
14 - 15	202	195	230	77	71	84	125	124	146
15 - 16	248	224	188	92	86	72	156	138	116
16 - 17	219	220	208	71	80	83	148	140	125
17 - 18	249	267	248	93	99	92	156	168	156
18 - 19	249	233	224	74	77	79	175	156	145
19 - 20	183	209	192	58	65	64	125	144	128
20 - 21	159	171	183	50	63	53	109	108	130
21 - 22	140	134	138	39	43	46	101	91	92
22 - 23	133	122	120	47	42	40	86	80	80
23 - 24	134	120	112	50	48	34	84	72	78
24 - 01	89	104	93	35	39	35	54	65	58
'Αγνωστη Unknown	4	7	6	1	1	3	3	6	3
ΣΥΝΟΛΟ TOTAL	3785	3748	3777	1392	1379	1419	2393	2369	2358

ΠΙΝΑΚΑΣ 12. ΘΥΜΑΤΑ ΔΥΣΤΥΧΗΜΑΤΩΝ ΚΑΤΑ ΩΡΑ ΔΥΣΤΥΧΗΜΑΤΟΣ, 2001-2003

TABLE 12. CASUALTIES IN ACCIDENTS BY TIME OF DAY, 2001-2003

(Αριθμός-Number)

Ώρα Time	Σύνολο θυμάτων			Νεκροί			Τραυματίες - Injured					
	Total casualties			Dead			Σοβαρά - Seriously			Ελαφρά - Slightly		
	2001	2002	2003	2001	2002	2003	2001	2002	2003	2001	2002	2003
01 - 06	401	419	394	24	16	21	143	130	136	234	273	237
06 - 07	103	118	107	6	4	8	27	28	30	70	86	69
07 - 08	171	164	134	7	6	5	38	42	28	126	116	101
08 - 09	113	103	127	4	4	3	22	33	30	87	66	94
09 - 10	107	109	107	3	1	3	27	24	18	77	84	86
10 - 11	174	117	138	0	2	3	56	17	31	118	98	104
11 - 12	126	173	175	1	3	2	33	38	43	92	132	130
12 - 13	167	169	163	2	2	0	37	43	46	128	124	117
13 - 14	230	227	231	4	3	1	59	56	58	167	168	172
14 - 15	189	193	251	2	4	4	56	51	47	131	138	200
15 - 16	278	206	158	8	8	3	82	49	46	188	149	109
16 - 17	227	217	194	8	3	5	59	49	47	160	165	142
17 - 18	218	274	224	1	3	4	64	76	52	153	195	168
18 - 19	236	234	216	5	6	8	61	64	65	170	164	143
19 - 20	199	226	187	4	9	6	57	55	41	138	162	140
20 - 21	158	162	209	4	4	5	46	57	45	108	101	159
21 - 22	157	143	140	2	2	3	43	44	39	112	97	98
22 - 23	136	129	122	8	5	5	39	33	30	89	91	87
23 - 24	138	131	122	4	6	5	38	31	38	96	94	79
24 - 01	98	103	107	1	3	1	28	25	30	69	75	76
'Αγνωστη Unknown	0	3	2	0	0	2	0	0	0	0	3	0
ΣΥΝΟΛΟ TOTAL	3.626	3.620	3.508	98	94	97	1.015	945	900	2.513	2.581	2.511

ΠΙΝΑΚΑΣ 13. ΟΔΙΚΑ ΔΥΣΤΥΧΗΜΑΤΑ ΚΑΤΑ ΚΑΤΗΓΟΡΙΑ ΚΑΙ ΗΜΕΡΑ, 2001-2003
TABLE 13. ROAD ACCIDENTS BY CATEGORY AND DAY OF WEEK, 2001-2003

(Αριθμός)

(Number)

Ημέρα της εβδομάδας	Σύνολο Δυστυχημάτων Total accidents			Δυστυχήματα χωρίς θύματα Accidents not involving casualties			Δυστυχήματα με θύματα Accidents involving casualties			Day of the week
	2001	2002	2003	2001	2002	2003	2001	2002	2003	
Κυριακή	524	508	491	193	194	183	331	314	308	Sunday
Δευτέρα	552	562	534	213	203	199	339	359	335	Monday
Τρίτη	508	546	560	167	206	206	341	340	354	Tuesday
Τετάρτη	537	489	529	192	177	189	345	312	340	Wednesday
Πέμπτη	577	504	595	193	187	233	384	317	362	Thursday
Παρασκευή	579	589	584	224	217	226	355	372	358	Friday
Σάββατο	508	550	484	210	195	183	298	355	301	Saturday
ΣΥΝΟΛΟ	3.785	3.748	3.777	1.392	1.379	1.419	2.393	2.369	2.358	TOTAL

ΠΙΝΑΚΑΣ 14. ΘΥΜΑΤΑ ΔΥΣΤΥΧΗΜΑΤΩΝ ΚΑΤΑ ΚΑΤΗΓΟΡΙΑ ΚΑΙ ΗΜΕΡΑ, 2001-2003

TABLE 14. CASUALTIES IN ACCIDENTS BY CATEGORY AND DAY OF WEEK, 2001-2003

(Αριθμός)

(Number)

Ημέρα της εβδομάδας	Σύνολο θυμάτων Total casualties			Νεκροί Dead			Τραυματίες - Injured						Day of the Week
							Σοβαρά - Seriously			Ελαφρά - Slightly			
	2001	2002	2003	2001	2002	2003	2001	2002	2003	2001	2002	2003	
Κυριακή	546	570	511	17	15	20	150	161	127	379	394	364	Sunday
Δευτέρα	497	536	487	9	8	12	134	126	119	354	402	356	Monday
Τρίτη	536	498	507	18	18	12	148	122	123	370	358	372	Tuesday
Τετάρτη	534	437	472	11	11	11	151	107	134	372	319	327	Wednesday
Πέμπτη	521	449	494	11	13	7	147	125	131	363	311	356	Thursday
Παρασκευή	524	568	553	16	13	20	156	165	146	352	390	387	Friday
Σάββατο	468	562	484	16	16	15	129	139	120	323	407	349	Saturday
ΣΥΝΟΛΟ	3.626	3.620	3.508	98	94	97	1.015	945	900	2.513	2.581	2.511	TOTAL

ΠΙΝΑΚΑΣ 15. ΟΔΙΚΑ ΔΥΣΤΥΧΗΜΑΤΑ ΚΑΤΑ ΕΠΑΡΧΙΑ ΣΤΗ ΔΙΑΡΚΕΙΑ ΗΜΕΡΑΣ ΚΑΙ ΝΥΚΤΑΣ, 2001-2003

TABLE 15. ROAD ACCIDENTS BY DISTRICT DURING DAYLIGHT AND DARKNESS, 2001-2003

(Αριθμός)

(Number)

Κατηγορία Category	Λευκωσία Lefkositia	Αμμόχωστος Ammochostos	Λάρνακα Larnaka	Λεμεσός Lemesos	Πάφος Pafos	Σύνολο Total
<i>Σύνολο Δυστοχημάτων- Total Accidents</i>						
(α) Χωρίς θύματα- Not involving casualties						
2001	394	87	234	277	400	1.392
2002	375	62	228	295	419	1.379
2003	392	75	236	236	480	1.419
(β) Με θύματα- Involving casualties						
2001	829	113	448	695	308	2.393
2002	788	109	445	698	329	2.369
2003	827	133	416	635	347	2.358
<i>Δυστοχήματα κατά την ημέρα-Accidents during daylight</i>						
(α) Χωρίς θύματα- Not involving casualties						
2001	259	38	125	170	267	859
2002	257	36	136	199	298	926
2003	282	48	133	155	317	935
(β) Με θύματα- Involving casualties						
2001	512	72	286	429	204	1.503
2002	529	73	296	448	217	1.563
2003	529	87	254	379	204	1.453
<i>Δυστοχήματα κατά τη νύκτα-Accidents during darkness</i>						
(α) Χωρίς θύματα- Not involving casualties						
2001	135	49	109	107	133	533
2002	118	26	92	96	121	453
2003	110	27	103	81	163	484
(β) Με θύματα- Involving casualties						
2001	317	41	162	266	104	890
2002	259	36	149	250	112	806
2003	298	46	162	256	143	905

ΠΙΝΑΚΑΣ 16. ΘΥΜΑΤΑ ΔΥΣΤΥΧΗΜΑΤΩΝ ΚΑΤΑ ΚΑΤΗΓΟΡΙΑ ΚΑΙ ΕΠΑΡΧΙΑ, 2001-2003
TABLE 16. CASUALTIES IN ACCIDENTS BY CATEGORY AND DISTRICT, 2001-2003

(Αριθμός)

(Number)

Κατηγορία Category	Λευκωσία Lefkosia	Αμμόχωστος Ammochostos	Λάρνακα. Larnaka	Λεμεσός Lemesos	Πάφος Pafos	Σύνολο Total
Σύνολο θυμάτων Total casualties						
2001	1.233	166	677	1.066	484	3.626
2002	1.192	176	702	1.056	494	3.620
2003	1.216	182	657	924	529	3.508
Νεκροί - Dead						
2001	24	12	18	26	18	98
2002	34	7	17	17	19	94
2003	33	9	20	17	18	97
Τραυματίες-Injured						
<i>Σοβαρά-Seriously</i>						
2001	385	58	136	311	125	1.015
2002	362	54	121	284	124	945
2003	298	47	171	282	102	900
<i>Ελαφρά-Slightly</i>						
2001	824	96	523	729	341	2.513
2002	796	115	564	755	351	2.581
2003	885	126	466	625	409	2.511

ΠΙΝΑΚΑΣ 17. ΘΥΜΑΤΑ ΔΥΣΤΥΧΗΜΑΤΩΝ ΚΑΤΑ ΕΠΑΡΧΙΑ ΣΤΗ ΔΙΑΡΚΕΙΑ
ΗΜΕΡΑΣ ΚΑΙ ΝΥΧΤΑΣ, 2003

TABLE 17. CASUALTIES IN ACCIDENTS BY DISTRICT DURING DAYLIGHT
AND DARKNESS, 2003

(Αριθμός)

(Number)

Κατηγορία Category	Λευκωσία Lefkosia	Αμμόχωστος Ammochostos	Λάρνακα. Larnaka	Λεμεσός Lemesos	Πάφος Pafos	Σύνολο Total
Σύνολο θυμάτων Total casualties	1.216	182	657	924	529	3.508
Νεκροί - Dead	33	9	20	17	18	97
<i>Τραυματίες-Injured</i>						
Σοβαρά-Seriously	298	47	171	282	102	900
Ελαφρά-Slightly	885	126	466	625	409	2.511
Κατά την ημέρα During daylight	751	114	386	534	310	2.095
Νεκροί - Dead	16	5	10	4	6	41
<i>Τραυματίες-Injured</i>						
Σοβαρά-Seriously	166	25	101	168	49	509
Ελαφρά-Slightly	569	84	275	362	255	1.545
Κατά την νύκτα During darkness	465	68	271	390	219	1.413
Νεκροί - Dead	17	4	10	13	12	56
<i>Τραυματίες-Injured</i>						
Σοβαρά-Seriously	132	22	70	114	53	391
Ελαφρά-Slightly	316	42	191	263	154	966

ΠΙΝΑΚΑΣ 18. ΟΔΙΚΑ ΑΥΤΥΧΗΜΑΤΑ ΚΑΤΑ ΑΙΤΙΑ, ΣΟΒΑΡΟΤΗΤΑ ΚΑΙ ΘΥΜΑΤΑ, 2003
 TABLE 18. ROAD ACCIDENTS BY CAUSE, SEVERITY AND CASUALTIES, 2003

Κώδικας	Αιτία	Σοβαρότητα Ατυχημάτων Severity of Accidents			Θύματα Casualties			Κώδικας	Cause			
		Σύνολο Total	Θανατηφόρα Fatal	Σοβαρά τραύματα Serious injuries	Ελαφρά τραύματα Slight injuries	Υλική ζημιά Damages only	Σύνολο Total			Νεκροί Dead	Σοβαρά τραύματα Serious injuries	Ελαφρά τραύματα Slight injuries
1.	Ανθρώπινο λάθος (Σύνολο)	3.687	83	735	1.493	1.376	3.440	94	884	2.462	1.	Human faults (Total)
1	Υπό επίρρεια ποτού	125	3	11	34	77	72	3	15	54	1	Under the influence of drink
2	Υπό επίρρεια ναρκωτικών	1	0	0	0	1	0	0	0	0	2	Under the influence of drugs
3	Υπό επίρρεια φαρμάκου	1	0	0	1	0	1	0	0	1	3	Under the influence of medicine
4	Αιφνίδια ασθένεια	5	0	0	3	2	4	0	0	4	4	Sudden illness
5	Απώλεια αισθήσεων	5	0	2	3	0	7	0	3	4	5	Loss of consciousness
6	Υπνηλία	38	6	7	13	12	37	8	13	16	6	Fell asleep
7	Σωματική ανικανότητα	3	0	0	1	2	1	0	0	1	7	Physical disability
8	Απειρία οδηγού	72	1	23	31	17	79	1	29	49	8	Inexperienced driver
9	Υπερβολική ταχύτητα	118	20	38	30	30	148	23	54	71	9	Excessive speed
10	Παράλειψη τήρησης αριστερής πλευράς	279	6	49	104	120	296	5	68	223	10	Failing to keep to nearside
11	Παράλειψη τήρησης κανονικής λωρίδας κυκλοφορίας	12	0	4	0	8	6	0	6	0	11	Failing to keep to proper traffic lane
12	Αντικανονική αλλαγή λωρίδας	68	0	11	29	28	54	0	13	41	12	Changing from one traffic lane to another without due care
13	Αντικανονικό προσπέρασμα από αριστερά	26	0	4	11	11	17	0	4	13	13	Overtaking improperly on nearside
14	Αντικανονικό προσπέρασμα από δεξιά	135	5	23	59	48	126	8	35	83	14	Overtaking improperly on offside
15	Βεβιασμένη επαναφορά μετά από προσπέρασμα	12	1	3	3	5	9	1	3	5	15	Cutting in after overtaking

(Συν.-Cont'd)

ΠΙΝΑΚΑΣ 18 (Συνέχ.) ΟΔΙΚΑ ΑΥΣΤΥΧΗΜΑΤΑ ΚΑΤΑ ΑΙΤΙΑ, ΣΟΒΑΡΟΤΗΤΑ ΚΑΙ ΘΥΜΑΤΑ, 2003
TABLE 18 (Cont'd) ROAD ACCIDENTS BY CAUSE, SEVERITY AND CASUALTIES, 2003

Κώδικας (Αριθμός)	Αιτία	Σοβαρότητα Ατυχημάτων Severity of Accidents			Θύματα Casualties			Κωδικός Code	Αιτία Cause				
		Σύνολο Total	Θανατηφόρα Fatal	Σοβαρά τραύματα Serious injuries	Ελαφρά τραύματα Slight injuries	Υλική ζημιά Damages only	Σύνολο Total			Νεκροί Dead	Σοβαρά τραύματα Serious injuries	Ελαφρά τραύματα Slight injuries	
16	Μη παροχή προτεραιότητας σε πεζό σε διάβαση πεζών	15	1	4	10	0	18	1	4	13	16	16	Failing to stop before pedestrian crossing
17	Μη παροχή προτεραιότητας σε οχήματα	371	3	74	171	123	345	3	84	258	17	17	Failing to give right-of-way
18	Στροφή αριστερά χωρίς προσοχή	19	0	4	10	5	14	0	4	10	18	18	Turning left without due care
19	Στροφή δεξιά χωρίς προσοχή	341	4	111	159	67	457	4	132	321	19	19	Turning right without due care
20	Επαναστροφή "U"	50	1	8	25	16	48	1	11	36	20	20	Turning round in road ("U" turn)
21	Οδήγηση προς τα πίσω	120	2	5	20	93	32	2	5	25	21	21	Reversing negligently
22	Παράβαση σήματος τροχαίας	301	6	44	155	96	338	8	60	270	22	22	Failing to comply with traffic signal
23	Παράβαση φωτών τροχαίας	239	1	32	93	113	235	1	36	198	23	23	Failing to comply with traffic lights
24	Παράβαση σήματος αστυνομικού	3	0	0	2	1	3	0	0	3	24	24	Failing to comply with policeman's signal
25	Απόσεκτη διασταύρωση σε μη ελεγχόμενη διασταύρωση δρόμων	10	0	3	3	4	16	0	4	12	25	25	Crossing without due care at uncontrolled road function
26	Παράλειψη ή έδωση λανθασμένου σήμα	8	0	0	4	4	4	0	0	4	26	26	Failing to signal or giving indistinct or incorrect signal
27	Διαγώνια εκκίνηση από αριστερά	32	0	5	15	12	33	0	6	27	27	27	Pulling out from nearside
28	Διαγώνια εκκίνηση από δεξιά	17	0	3	7	7	15	0	4	11	28	28	Pulling out from offside
29	Απόσεκτη οδήγηση	648	13	155	214	266	500	14	172	314	29	29	Inattentive driving or attention diverted

(Συν.-Cont'd)

ΠΙΝΑΚΑΣ 18 (Συνέχ.) ΟΔΙΚΑ ΑΥΤΥΧΗΜΑΤΑ ΚΑΤΑ ΑΙΤΙΑ, ΣΟΒΑΡΟΤΗΤΑ ΚΑΙ ΘΥΜΑΤΑ, 2003
TABLE 18 (Cont'd) ROAD ACCIDENTS BY CAUSE, SEVERITY AND CASUALTIES, 2003

Κώδικας	Αιτία	Σοβαρότητα Δυστυχημάτων Severity of Accidents			Θύματα Casualties			Κωδικός	Αιτία Cause			
		Σύνολο Total	Θανατηφόρα Fatal	Σοβαρά τραύματα Serious injuries	Ελαφρά τραύματα Slight injuries	Υλική ζημιά Damages only	Σύνολο Total			Νεκροί Dead	Σοβαρά τραύματα Serious injuries	Ελαφρά τραύματα Slight injuries
30	Μη τήρησης ασφαλισμένης απόστασης	428	1	43	193	191	340	1	47	292	30	Following too closely behind another vehicle
31	Απότομο σταμάτημα	1	0	0	1	0	2	0	0	2	31	Stopping suddenly
32	Απόλεια ελέγχου του οχήματος	4	0	1	1	2	2	0	1	1	32	Loosing control of vehicle
33	Εκθαμβωτικά φώτα άλλου οχήματος	0	0	0	0	0	0	0	0	0	33	Dazzled by light of another vehicle
34	Οδηγός άνοιξε πλευρική θύρα	22	0	6	7	9	14	0	6	8	34	Driver negligently opening side door of vehicle
35	Άλλο λάθος από μέρος του οδηγού ή αμέλεια	9	1	2	4	2	7	1	2	4	35	Other error on behalf of driver or negligence
36	Επιβίατης, ζώο ή φορτίο εμποδίζουν τον οδηγό	0	0	0	0	0	0	0	0	0	36	Driver's view obstructed by passenger, animal or load
37	Επιβίατης άνοιξε πλευρική θύρα	3	0	1	0	2	1	0	1	0	37	Passenger opening door
38	Επιβίβαση/αποβίβαση από λεωφορείο απρόσεκτα	0	0	0	0	0	0	0	0	0	38	Boarding or alighting bus without care
39	Άλλο λάθος από μέρος επιβίατη	1	0	1	0	0	1	0	1	0	39	Other error on behalf of passenger
40	Απρόσεκτη διασταύρωση πεζού	121	5	53	62	1	130	5	56	69	40	Pedestrian crossing without due care
41	Πεζός χρησιμοποιούσε διάβαση πεζών απρόσεκτα	1	0	0	1	0	1	0	0	1	41	Pedestrian improperly using pedestrian crossing
42	Άλλο λάθος από μέρος πεζού	23	3	5	14	1	27	4	5	18	42	Other error on behalf of pedestrian

(Συν.-Cont'd)

ΠΙΝΑΚΑΣ 18 (Συνέχ.) ΟΔΙΚΑ ΑΥΣΤΥΧΗΜΑΤΑ ΚΑΤΑ ΑΙΤΙΑ, ΣΟΒΑΡΟΤΗΤΑ ΚΑΙ ΘΥΜΑΤΑ, 2003
TABLE 18 (Cont'd) ROAD ACCIDENTS BY CAUSE, SEVERITY AND CASUALTIES, 2003

(Αριθμός)

(Number)

Κώδικας	Αιτία	Σοβαρότητα Δυστυχημάτων Severity of Accidents			Θύματα Casualties			Code	Cause			
		Σύνολο Total	Θανατηφόρα Fatal	Σοβαρά τραύματα Serious injuries	Ελαφρά τραύματα Slight injuries	Υλική ζημιά Damages only	Σύνολο Total			Νεκροί Dead	Σοβαρά τραύματα Serious injuries	Ελαφρά τραύματα Slight injuries
II.	Βλάβες οχημάτων(Σύνολο)	19	2	4	6	7	16	2	5	9	II.	Vehicles defects (Total)
43	Φρένα ελαττωματικά	2	0	0	2	0	3	0	0	3	43	Brakes defective
44	Φότα μπροστινά ελαττωματικά	2	0	1	0	1	2	0	2	0	44	No front lights
45	Φότα πισινά ελαττωματικά	1	0	0	0	1	0	0	0	0	45	No rear lights
46	Άλλα φώτα ελαττωματικά	0	0	0	0	0	0	0	0	0	46	Other lights defective
47	Τιμόνι ελαττωματικό	1	0	0	1	0	1	0	0	1	47	Steering failure
48	Τροχήλαστικά ελαττωματικά	7	1	2	1	3	6	1	2	3	48	Tyres or wheels failure/inadequate
49	Μηχανισμός ρυμούλκησης ελαττωματικός	2	0	1	1	0	2	0	1	1	49	Tow mechanism defective
50	Μεταφορά προεξέχοντος φορτίου	1	0	0	0	1	0	0	0	0	50	Oversized vehicle
51	Υπερφόρτωση	1	1	0	0	0	1	1	0	0	51	Vehicle overloaded
52	Άλλη βλάβη του οχήματος	2	0	0	1	1	1	0	0	1	52	Other part/vehicle defective
III.	Περιβάλλον (Σύνολο)	71	1	9	25	36	52	1	11	40	III.	Environmental (Total)
53	Σήμανση λωρίδων κυκλοφορίας ανεπαρκής/ λανθασμένη	0	0	0	0	0	0	0	0	0	53	Lane marking improper/inadequate
54	Σήματα τροχιάς, ανεπαρκή/λανθασμένα	0	0	0	0	0	0	0	0	0	54	Traffic signs improper/inadequate
55	Φώτα τροχιάς λανθασμένα /εκτός λειτουργίας	1	0	0	1	0	1	0	0	1	55	Traffic lights signals improper/out of order

(Συν.-Cont'd)

ΠΙΝΑΚΑΣ 18 (Συνέχ.) ΟΔΙΚΑ ΑΥΣΤΥΧΗΜΑΤΑ ΚΑΤΑ ΑΙΤΙΑ, ΣΟΒΑΡΟΤΗΤΑ ΚΑΙ ΘΥΜΑΤΑ, 2003
TABLE 18 (Cont'd) ROAD ACCIDENTS BY CAUSE, SEVERITY AND CASUALTIES, 2003

Κώδικας	Αιτία	Σοβαρότητα Δυστυχημάτων Severity of Accidents			Θύματα Casualties			Code	Cause				
		Σύνολο Total	Θανατηφόρα Fatal	Σοβαρά τραύματα Serious injuries	Ελαφρά τραύματα Slight injuries	Υλική ζημιά Damages only	Σύνολο Total			Νεκροί Dead	Σοβαρά τραύματα Serious injuries	Ελαφρά τραύματα Slight injuries	
56	Ξένα αντικείμενα/ακαθαρσίες στο δρόμο	9	0	1	4	4	6	0	1	5	56	Obstruction/debris in roads	
57	Οδόστρωμα ελαττωματικό (ανομαλίες-λαγκοίβες)	6	0	0	5	1	11	0	0	11	57	Defective road surface (pot holes etc.)	
58	Οδόστρωμα ολισθηρό (κατασκευή)	1	0	0	0	1	0	0	0	0	58	Slippery road surface (due to construction)	
59	Παγκέτια ελαττωματικά/αντικανονικά	0	0	0	0	0	0	0	0	0	59	Road sides improper	
60	Οδόστρωμα εκθαμβωτικό (κατασκευή)	0	0	0	0	0	0	0	0	0	60	Glazing road surface (construction)	
61	Ορατότητα εμποδίζεται/περιορίζεται	0	0	0	0	0	0	0	0	0	61	View obstructed/limited	
62	Οδόστρωμα ολισθηρό (καιρός)	26	1	0	4	8	13	17	1	4	12	62	Slippery road surface (weather)
63	Δυνατός άνεμος	0	0	0	0	0	0	0	0	0	0	63	Strong wind
64	Εκθαμβωτικός ήλιος	2	0	1	1	0	3	0	1	2	64	Glazing sun	
65	Ζώο στο δρόμο	26	0	3	6	17	14	0	5	9	65	Animal in road	
66	Άλλος περιβαλλοντικός λόγος	0	0	0	0	0	0	0	0	0	66	Other environmental reason	
ΣΥΝΟΛΟ		3.777	86	748	1.524	1.419	3.508	97	900	2.511	TOTAL		

(Number)

(Αριθμός)

ΠΙΝΑΚΑΣ 19. ΘΥΜΑΤΑ ΔΥΣΤΥΧΗΜΑΤΩΝ ΚΑΤΑ ΚΑΤΗΓΟΡΙΑ, ΦΥΛΟ ΚΑΙ ΗΛΙΚΙΑ, 2002-2003
TABLE 19. CASUALTIES IN ACCIDENTS BY CATEGORY, SEX AND AGE-GROUP, 2002-2003

Ηλικία θύματος Age of victim	ΑΝΔΡΕΣ - MALES						ΓΥΝΑΙΚΕΣ - FEMALES						ΣΥΝΟΛΟ - TOTAL						
	Νεκροί Dead		Τραυματίες - Injured		Νεκροί Dead		Τραυματίες - Injured		Νεκροί Dead		Τραυματίες - Injured		Νεκροί Dead		Σοβαρά Seriously		Ελαφρά Slightly		
	2002	2003	2002	2003	2002	2003	2002	2003	2002	2003	2002	2003	2002	2003	2002	2003	2002	2003	
			Σοβαρά Seriously	Ελαφρά Slightly			Σοβαρά Seriously	Ελαφρά Slightly			Σοβαρά Seriously	Ελαφρά Slightly			Σοβαρά Seriously	Ελαφρά Slightly			
< 3	0	0	4	4	17	19	0	0	0	0	5	13	18	0	0	4	9	30	37
3 < 6	0	0	9	7	31	20	0	0	0	1	9	13	16	0	0	18	8	44	36
6 < 9	2	0	11	3	22	27	0	0	0	5	5	29	23	2	0	16	8	51	50
9 < 12	0	1	13	3	24	15	0	0	0	8	3	23	29	0	1	21	6	47	44
12 < 15	0	2	14	22	32	40	0	0	0	8	12	25	31	0	2	22	34	57	71
15 < 20	11	10	119	131	259	304	3	2	3	35	26	119	175	14	12	154	157	378	479
20 < 30	26	21	185	207	486	446	2	6	2	65	63	274	215	28	27	250	270	760	661
30 < 40	7	5	84	68	252	214	2	1	2	37	27	175	144	9	6	121	95	427	358
40 < 50	5	9	74	67	194	168	3	5	3	36	29	129	121	8	14	110	96	323	289
50 < 60	7	7	52	57	121	143	4	4	4	34	31	101	95	11	11	86	88	222	238
60 < 70	5	7	47	40	81	80	3	3	3	27	25	48	44	8	10	74	65	129	124
70 < 80	6	6	31	28	48	63	1	5	1	12	18	20	24	7	11	43	46	68	87
80+	4	2	15	9	23	23	3	1	3	11	9	22	14	7	3	26	18	45	37
ΣΥΝΟΛΟ TOTAL	73	70	658	646	1590	1562	21	27	21	287	254	991	949	94	97	945	900	2581	2511

ΠΙΝΑΚΑΣ 20. ENEXOMENOI OAHΓIOI KAI ΘYΜATA KATA XPHSH AKKOYΛ/NAPKΩTIKA, 2003
TABLE 20. DRIVERS INVOLVED AND CASUALTIES BY USE OF ALCOHOL/DRUGS, 2003

Χρήση Αλκοόλ/ Ναρκοτικά	(Number)									
	ΕΝΕΧΟΜΕΝΟΙ ΟΑΗΓΟΙ DRIVERS INVOLVED					ΘΥΜΑΤΑ CASUALTIES				
	Θανατη- φόρα Fatal	Σοβαρά τραύματα Serious injuries	Ελαφρά τραύματα Slight injuries	Υλικές ζημιές Damages only	Σύνολο Total	Νεκροί Dead	Σοβαρά τραύματα Serious injuries	Ελαφρά τραύματα Slight injuries	Σύνολο Total	Use of Alcohol/ Drugs
Καμιά χρήση	68	647	1.541	1.420	3.676	15	362	1.192	1.569	No use (negative)
Αλκοόλ-θετικό	0	18	45	84	147	0	1	27	28	Alcohol - positive
Ναρκοτικά-θετικό	0	0	0	1	1	0	0	0	0	Drugs - positive
Αρνήθηκαν έλεγχο	0	4	9	16	29	0	3	8	11	Refused test
Δεν ζητήθηκε έλεγχος	17	465	961	648	2.091	23	378	917	1.318	Not tested
Άγνωστο	43	139	257	394	833	59	156	367	582	Unknown
Σ Υ Ν Ο Λ Ο	128	1.273	2.813	2.563	6.777	97	900	2.511	3.508	T O T A L

ΠΙΝΑΚΑΣ 21. ΟΔΙΚΑ ΑΥΣΤΥΧΗΜΑΤΑ ΚΑΙ ΘΥΜΑΤΑ ΚΑΤΑ ΣΥΝΘΗΚΕΣ ΦΩΤΙΣΜΟΥ, 2003
TABLE 21. ROAD ACCIDENTS AND CASUALTIES BY LIGHT CONDITIONS, 2003

Συνθήκες φωτισμού	(Number)									
	ΑΥΣΤΥΧΗΜΑΤΑ ACCIDENTS					ΘΥΜΑΤΑ CASUALTIES				
	Θανατη- φόρα Fatal	Σοβαρά τραύματα Serious injuries	Ελαφρά τραύματα Slight injuries	Υλικές ζημιές Damages only	Σύνολο Total	Νεκροί Dead	Σοβαρά τραύματα Serious injuries	Ελαφρά τραύματα Slight injuries	Σύνολο Total	Light Conditions
Μέρα	34	422	953	909	2.318	36	490	1.513	2.039	Daylight
Αυγή	5	18	21	26	70	5	19	31	55	Dawn
Σούρουπο	3	15	42	30	90	5	21	60	86	Dusk
Νύκτα, σε δρόμους με φως	29	230	407	367	1.033	33	284	715	1.032	Darkness, streets lightened
Νύκτα, σε δρόμους χωρίς φως	15	63	100	75	253	18	84	191	293	Darkness, streets unlightened
Άγνωστες	0	0	1	12	13	0	2	1	3	Unknown
Σ Υ Ν Ο Λ Ο	86	748	1.524	1.419	3.777	97	900	2.511	3.508	T O T A L

ΠΙΝΑΚΑΣ 22. ΟΔΙΚΑ ΑΥΣΤΥΧΗΜΑΤΑ ΚΑΙ ΘΥΜΑΤΑ ΚΑΤΑ ΤΥΠΟ ΟΔΟΣΤΡΩΜΑΤΟΣ, 2003
TABLE 22. ROAD ACCIDENTS AND CASUALTIES BY TYPE OF ROAD, 2003

Τύπος οδοστρώματος (Αριθμός)	ΑΥΣΤΥΧΗΜΑΤΑ ACCIDENTS				ΘΥΜΑΤΑ CASUALTIES			Type of roads (Number)	
	Θανατηφόρα Fatal	Σοβαρά τραύματα Serious injuries	Ελαφρά τραύματα Slight injuries	Υλικές ζημιές Damages only	Σύνολο Total	Νεκροί Dead	Σοβαρά τραύματα Serious injuries		Ελαφρά τραύματα Slight injuries
	85	731	1.505	1.387	3.708	96	880		2.473
Ασφαλτοστρωμένοι Πέτρινοι	0	5	7	6	18	0	6	17	Bituminous Stony
Χωμάτινοι	1	10	7	19	37	1	11	15	Gravel
Άλλοι δρόμοι	0	2	5	7	14	0	3	6	Other roads
ΣΥΝΟΛΟ	86	748	1.524	1.419	3.777	97	900	2.511	TOTAL

ΠΙΝΑΚΑΣ 23. ΟΔΙΚΑ ΑΥΣΤΥΧΗΜΑΤΑ ΚΑΙ ΘΥΜΑΤΑ ΚΑΤΑ ΚΑΙΡΙΚΕΣ ΣΥΝΘΗΚΕΣ, 2003
TABLE 23. ROAD ACCIDENTS AND CASUALTIES BY WEATHER CONDITIONS, 2003

Καιρικές συνθήκες (Αριθμός)	ΑΥΣΤΥΧΗΜΑΤΑ ACCIDENTS				ΘΥΜΑΤΑ CASUALTIES			Weather conditions (Number)	
	Θανατηφόρα Fatal	Σοβαρά τραύματα Serious injuries	Ελαφρά τραύματα Slight injuries	Υλικές ζημιές Damages only	Σύνολο Total	Νεκροί Dead	Σοβαρά τραύματα Serious injuries		Ελαφρά τραύματα Slight injuries
	85	706	1.447	1.302	3.540	96	851		2.374
Αίθριος	1	37	70	101	209	1	44	125	Clear Rain/Hail
Βροχή/ Χαλάζι	0	1	2	3	6	0	1	3	Fog
Ομίχλη	0	1	3	7	11	0	1	4	Snow
Χιόνι	0	3	2	6	11	0	3	5	Other
Άλλο	0	0	0	0	0	0	0	0	
ΣΥΝΟΛΟ	86	748	1.524	1.419	3.777	97	900	2.511	TOTAL

ΠΙΝΑΚΑΣ 24. ΕΝΕΧΟΜΕΝΟΙ ΟΔΗΓΟΙ ΚΑΙ ΘΥΜΑΤΑ ΚΑΤΑ ΕΘΝΙΚΟΤΗΤΑ, 2003
TABLE 24. DRIVERS INVOLVED AND CASUALTIES BY NATIONALITY, 2003

(Αριθμός)

(Number)

Εθνικότητα	ΕΝΕΧΟΜΕΝΟΙ ΟΔΗΓΟΙ DRIVERS INVOLVED					ΘΥΜΑΤΑ CASUALTIES				Nationality
	Θανατη- φόρα Fatal	Σοβαρά τραύματα Serious injuries	Ελαφρά τραύματα Slight injuries	Υλική ζημιά Damages only	Σύνολο Total	Νεκροί Dead	Σοβαρά τραύματα Serious injuries	Ελαφρά τραύματα Slight injuries	Σύνολο Total	
Κύπριος	105	1.074	2.413	1.910	5.502	72	712	2.152	2.936	Cypriot
Τουρίστας	2	32	87	88	209	7	43	101	151	Tourist
Άλλη	20	153	285	450	908	17	142	255	414	Other
Άγνωστο	1	14	28	115	158	1	3	3	7	Unknown
ΣΥΝΟΛΟ	128	1.273	2.813	2.563	6.777	97	900	2.511	3.508	T O T A L

ΠΙΝΑΚΑΣ 25. ΘΥΜΑΤΑ ΔΥΣΤΥΧΗΜΑΤΩΝ ΚΑΤΑ ΚΥΡΙΟ ΔΡΟΜΟ, 2003
TABLE 25. CASUALTIES IN ACCIDENTS BY MAIN ROAD, 2003

ΚΥΡΙΟΣ ΔΡΟΜΟΣ	ΘΥΜΑΤΑ - CASUALTIES				MAIN ROAD
	Νεκροί Dead	Σοβαρά τραύματα Serious injuries	Ελαφρά τραύματα Slight injuries	Σύνολο Total	
<u>Νέοι (υπεραστικοί)</u>	<u>11</u>	<u>57</u>	<u>142</u>	<u>210</u>	<u>New (highways)</u>
Λευκωσία-Λεμεσός	7	17	62	86	Lefkosia-Lemesos
Λευκωσία-Λάρνακα	2	10	19	31	Lefkosia-Larnaka
Ριζοελιά-Δεκέλεια	0	10	16	26	Rizoelia-Dhekelia
Λάρνακα-Κοφίνου	1	5	9	15	Larnaka-Kofinou
Λεμεσός-Ερήμη	0	13	28	41	Lemesos-Erimi
Λευκωσία-Κοκκινότριμιθιά	1	2	8	11	Lefkosia-Kokkinotrimithia
<u>Παλαιοί δρόμοι</u>	<u>17</u>	<u>63</u>	<u>137</u>	<u>217</u>	<u>Old roads</u>
Λευκωσία-Λεμεσός	5	18	23	46	Lefkosia-Lemesos
Λευκωσία-Λάρνακα	0	0	0	0	Lefkosia-Larnaka
Λάρνακα-Δεκέλεια	2	11	13	26	Larnaka-Dhekelia
Λάρνακα-Κίτι	0	2	12	14	Larnaka-Kiti
Λάρνακα-Κοφίνου	1	3	7	11	Larnaka-Kofinou
Πάφος-Λεμεσός	0	7	20	27	Pafos-Lemesos
Πάφος-Πόλις Χρυσόχους	3	3	11	17	Pafos-Polis Chrysochous
Λεμεσός-Πλάτρες	2	8	15	25	Lemesos-Platres
Λευκωσία-Τροόδος	4	11	36	51	Lefkosia-Troodos
Παρακαμ. Καλαμών-Τροόδου	0	0	0	0	Diversion Kalamon-Troodos
Σ Υ Ν Ο Λ Ο	28	120	279	427	T O T A L

ΠΙΝΑΚΑΣ 26. ΟΔΙΚΑ ΑΥΣΤΥΧΗΜΑΤΑ ΚΑΙ ΘΥΜΑΤΑ ΚΑΤΑ ΠΕΡΙΓΡΑΦΗ ΔΡΟΜΟΥ, 2003
TABLE 26. ROAD ACCIDENTS AND CASUALTIES BY ROAD DESCRIPTION, 2003

Περιγραφή δρόμου	ΑΥΣΤΥΧΗΜΑΤΑ ACCIDENTS						ΘΥΜΑΤΑ CASUALTIES			Road description
	Θανατηφόρα Fatal		Σοβαρά τραύματα Serious injuries		Υλική ζημιά Damages only		Νεκροί Serious injuries		Ελαφρά τραύματα Slight injuries	
	49	590	1.215	1.096	2.950	53	678	1.959	2.690	
Ευθύς & επίπεδος	8	55	109	110	282	13	69	187	269	Straight & flat
Ευθύς & ανηφ./κατηφ.	1	2	2	0	5	1	4	2	7	Straight & grades
Ευθύς & κορυφή λόφου	26	75	149	148	398	28	112	259	399	Straight & hillcrest
Στροφή & επίπεδος	2	26	46	63	137	2	37	100	139	Curved & flat
Στροφή & ανηφ./κατηφ.	0	0	3	2	5	0	0	4	4	Curved & grades
Στροφή & κορυφή λόφου										Curved & hillcrest
ΣΥΝΟΛΟ	86	748	1.524	1.419	3.777	97	900	2.511	3.508	TOTAL

ΠΙΝΑΚΑΣ 27. ΘΥΜΑΤΑ ΚΑΤΑ ΤΥΠΟ ΕΚΤΙΝΑΞΗΣ ΑΠΟ ΟΧΗΜΑ, 2003
TABLE 27. CASUALTIES BY TYPE OF EJECTION FROM VEHICLE, 2003

Τύπος εκτίναξης	ΘΥΜΑΤΑ CASUALTIES				Type of ejection
	Νεκροί Dead		Ελαφρά τραύματα Slight injuries		
	33	10	398	1.741	
Δεν εκτινάχθηκε	17	37	215	206	Not ejected
Εκτινάχθηκε μερικώς	10	342	146	342	Partly ejected
Εκτινάχθηκε	37	222	215	222	Ejected
Άγνωστο	33	1.741	398	1.741	Unknown
ΣΥΝΟΛΟ	97	900	2.511	3.508	TOTAL

ΠΙΝΑΚΑΣ 28. ΘΥΜΑΤΑ ΔΥΣΤΥΧΗΜΑΤΩΝ ΚΑΤΑ ΜΕΣΟ ΜΕΤΑΦΟΡΑΣ, 2001-2003
TABLE 28. CASUALTIES IN ACCIDENTS BY MEANS OF TRANSPORT, 2001-2003

Μέσο μεταφοράς	2001			2002			2003			Means of transport
	Σύνολο Total	Νεκροί Dead	Τραυμα- τίες Injured	Σύνολο Total	Νεκροί Dead	Τραυμα- τίες Injured	Σύνολο Total	Νεκροί Dead	Τραυμα- τίες Injured	
Μοτοσυκλέτες και μοτοποδήλατα	845	24	821	805	22	783	802	21	781	Motorcycles and mopeds
Επιβατικά αυτοκίνητα	1.753	35	1.718	1.899	39	1.860	1.799	38	1.761	Passenger cars
Λεωφορεία	77	1	76	46	1	45	34	3	31	Motor coaches, buses and trolley buses
Φορητά οχήματα	586	16	570	482	12	470	499	15	484	Goods conveyance vehicles
Ποδήλατα	37	1	36	48	3	45	43	2	41	Bicycles
Πεζοί	328	21	307	340	17	323	331	18	313	Pedestrians
Άγνωστα οχήματα	0	0	0	0	0	0	0	0	0	Unknown vehicles
ΣΥΝΟΛΟ	3.626	98	3.528	3.620	94	3.526	3.508	97	3.411	TOTAL

ΠΙΝΑΚΑΣ 29. ΘΥΜΑΤΑ ΔΥΣΤΥΧΗΜΑΤΩΝ ΚΑΤΑ ΦΥΛΟ ΚΑΙ ΗΛΙΚΙΑ, 2001-2003
TABLE 29. CASUALTIES IN ACCIDENTS BY SEX AND AGE, 2001-2003

Ηλικία	2 0 0 1			2 0 0 2			2 0 0 3			Age
	Σύνολο Total	Νεκροί Dead	Τραυμα- τιές Injured	Σύνολο Total	Νεκροί Dead	Τραυμα- τιές Injured	Σύνολο Total	Νεκροί Dead	Τραυμα- τιές Injured	
Σ Υ Ν Ο Λ Ο	288 1.182 969 759 428 3.626	1 32 26 17 22 98	287 1.150 943 742 406 3.528	314 1.173 967 757 409 3.620	2 30 21 19 22 94	312 1.143 946 738 387 3.526	254 1.201 852 757 444 3.508	3 26 19 25 24 97	251 1.175 833 732 420 3.411	Up to 14 years 15-24 years 25-39 years 40-59 years 60 years or more Total
Α Ρ Ρ Ε Ν	165 812 642 467 274 2.360	0 30 20 15 12 77	165 782 622 452 262 2.283	179 802 624 450 264 2.319	2 25 19 12 15 73	177 777 605 438 249 2.246	127 842 559 470 280 2.278	3 20 16 16 15 70	124 822 543 454 265 2.208	Up to 14 years 15-24 years 25-39 years 40-59 years 60 years or more Total
Θ Η Λ Υ	123 370 327 292 154 1.266	1 2 6 2 10 21	122 368 321 290 144 1.245	135 371 343 307 145 1.301	0 5 2 7 7 21	135 366 341 300 138 1.280	127 359 293 287 164 1.230	0 6 3 9 9 27	127 353 290 278 155 1.203	Up to 14 years 15-24 years 25-39 years 40-59 years 60 years or more Total

ΠΙΝΑΚΑΣ 30. ΘΥΜΑΤΑ ΔΥΣΤΥΧΗΜΑΤΩΝ ΚΑΤΑ ΜΕΣΟ ΜΕΤΑΦΟΡΑΣ ΚΑΙ ΗΛΙΚΙΑ, 2001-2003
TABLE 30. CASUALTIES IN ACCIDENTS BY MEANS OF TRANSPORT AND BY AGE, 2001-2003

Ηλικία	Μέσο μεταφοράς	Σύνολο θυμάτων Total casualties			Age	Means of transport
		2001	2002	2003		
ΣΥΝΟΛΟ	Μοτοσυκλέττες και μοτοποδήλατα	845	805	802	TOTAL	Motorcycles and mopeds
	Επιβατικά αυτοκίνητα	1.753	1.899	1.799		Passenger cars
	Λεωφορεία	77	46	34		Motor coaches, buses and trolley buses
	Φορηγά οχήματα	586	482	499		Goods conveyance vehicles
	Ποδήλατα	37	48	43		Bicycles
	Πεζοί	328	340	331		Pedestrians
	Άγνωστα οχήματα	0	0	0		Unknown vehicles
ΣΥΝΟΛΟ		3.626	3.620	3.508	TOTAL	
MEXPI 14 ΕΤΩΝ	Μοτοσυκλέττες και μοτοποδήλατα	15	18	13	UP TO 14 YEARS	Motorcycles and mopeds
	Επιβατικά αυτοκίνητα	124	155	145		Passenger cars
	Λεωφορεία	17	2	3		Motor coaches, buses and trolley buses
	Φορηγά οχήματα	43	34	21		Goods conveyance vehicles
	Ποδήλατα	14	22	7		Bicycles
	Πεζοί	75	83	65		Pedestrians
Άγνωστα οχήματα	0	0	0	Unknown vehicles		
15-24 ΕΤΩΝ	Μοτοσυκλέττες και μοτοποδήλατα	425	393	402	15-24 YEARS	Motorcycles and mopeds
	Επιβατικά αυτοκίνητα	584	624	590		Passenger cars
	Λεωφορεία	19	8	11		Motor coaches, buses and trolley buses
	Φορηγά οχήματα	115	101	129		Goods conveyance vehicles
	Ποδήλατα	9	9	11		Bicycles
	Πεζοί	30	38	58		Pedestrians
Άγνωστα οχήματα	0	0	0	Unknown vehicles		

ΠΙΝΑΚΑΣ 30 (Συνεχ.) ΘΥΜΑΤΑ ΔΥΣΤΥΧΗΜΑΤΩΝ ΚΑΤΑ ΜΕΣΟ ΜΕΤΑΦΟΡΑΣ ΚΑΙ ΗΛΙΚΙΑ,
2001-2003

TABLE 30 (Cont'd) CASUALTIES IN ACCIDENTS BY MEANS OF TRANSPORT AND BY AGE,
2001-2003

Ηλικία	Μέσο μεταφοράς	Σύνολο θυμάτων Total casualties			Age	Means of transport
		2001	2002	2003		
25-39 ΕΤΩΝ	Μοτοσυκλέττες και μοτοποδήλατα	225	219	210	25-39 YEARS	Motorcycles and mopeds
	Επιβατικά αυτοκίνητα	498	537	462		Passenger cars
	Λεωφορεία	14	17	9		Motor coaches, buses and trolley buses
	Φορηγά οχήματα	180	140	120		Goods conveyance vehicles
	Ποδήλατα	3	4	7		Bicycles
	Πεζοί	49	50	44		Pedestrians
	Άγνωστα οχήματα	0	0	0		Unknown vehicles
40-59 ΕΤΩΝ	Μοτοσυκλέττες και μοτοποδήλατα	114	105	92	40-59 YEARS	Motorcycles and mopeds
	Επιβατικά αυτοκίνητα	381	425	406		Passenger cars
	Λεωφορεία	15	9	6		Motor coaches, buses and trolley buses
	Φορηγά οχήματα	171	152	171		Goods conveyance vehicles
	Ποδήλατα	6	5	8		Bicycles
	Πεζοί	72	61	74		Pedestrians
Άγνωστα οχήματα	0	0	0	Unknown vehicles		
60 ΕΤΩΝ ΚΑΙ ΠΕΡΙΣΣΟΤΕΡΟ	Μοτοσυκλέττες και μοτοποδήλατα	66	70	85	60 YEARS OR MORE	Motorcycles and mopeds
	Επιβατικά αυτοκίνητα	166	158	196		Passenger cars
	Λεωφορεία	12	10	5		Motor coaches, buses and trolley buses
	Φορηγά οχήματα	77	55	58		Goods conveyance vehicles
	Ποδήλατα	5	8	10		Bicycles
	Πεζοί	102	108	90		Pedestrians
Άγνωστα οχήματα	0	0	0	Unknown vehicles		

ΜΕΡΟΣ Δ: ΝΑΥΤΙΛΙΑ

PART D: SHIPPING

ΕΙΣΑΓΩΓΗ

1. ΚΥΡΙΟΤΕΡΕΣ ΕΞΕΛΙΞΕΙΣ ΤΟ 2003

Κατά την διάρκεια του 2003, 4.375 πλοία με συνολική καθαρή χωρητικότητα 19.169.168 κόρους προσέγγισαν τα διάφορα λιμάνια της Κύπρου. Από το 2002, σύμφωνα με την ευρωπαϊκή οδηγία δεν συμπεριλαμβάνονται τα πολεμικά πλοία, τα αλιευτικά, οι θαλαμηγοί και διάφορα άλλα σκάφη. Τα κυπριακά πλοία ταξινομούνται στην Ευρώπη αντί στην Ασία.

(α) Τύπος και Εθνικότητα πλοίων που κατέπλευσαν σε Κυπριακά Λιμάνια

Ο αριθμός πλοίων Ευρωπαϊκών χωρών που προσέγγισαν τα Κυπριακά λιμάνια το 2003 ανήλθαν στα 2.148 ή 49,1% του συνόλου με συνολική καθαρή χωρητικότητα 9.625.853 κόρους. Κατά κατηγορία πλοίων, 268 ήταν πλοία μεταφοράς εμπορευματοκιβωτίων, 506 οχηματαγωγά, 685 δεξαμενόπλοια, 294 επιβατηγά και 395 άλλα φορτηγά. Τα πλοία αυτά ήταν κυρίως Κυπριακά, Μαλτέζικα, Ελληνικά και Γεωργιανά.

Οι αφίξεις πλοίων Ασιατικών χωρών έφτασαν τις 806 ή 18,4% όλων των αφίξεων πλοίων το 2003 με συνολική χωρητικότητα 1.989.047 κόρους. Τα φορτηγά πλοία (εξαιρουμένων των δεξαμενόπλοιων και πλοίων μεταφοράς εμπορευματοκιβωτίων) 732, τα πλοία μεταφοράς εμπορευματοκιβωτίων 27, τα δεξαμενόπλοια 28 και τα οχηματαγωγά 18.

Ο αριθμός Αμερικανικών πλοίων που κατέπλευσαν στην Κύπρο το 2003 ήταν 1.210 ή 27,7% με χωρητικότητα 6.258.315 κόρους. Φορτηγά πλοία (εξαιρουμένων των δεξαμενόπλοιων και μεταφοράς εμπορευματοκιβωτίων) με 244 αφίξεις, 482 πλοία εμπορευματοκιβωτίων, 195 επιβατηγά, 126 δεξαμενόπλοια και 163 οχηματαγωγά.

Τα πλοία Αφρικανικών χωρών που προσέγγισαν την Κύπρο ήταν 142 με χωρητικότητα 965.071 κόρους.

INTRODUCTION

1. MAIN DEVELOPMENTS IN 2003

During 2003, 4.375 ships called at the various ports of Cyprus with a total net registered tonnage of 19.169.168. From the year 2002 calls do not include fishing boats, military ships, yachts and other vessels not covered by the E.U. Directive. Cypriot vessels are classified in Europe instead of Asia.

(a) Type and nationality of ships calling at Cyprus ports

European ships calling at Cyprus ports in 2003 numbered 2.148 or 49,1% of the total with a total net registered tonnage of 9.625.853. By type of ship, 268 were containers vessels, 506 vehicle carriers, 685 tankers, 294 passenger vessels and 395 other cargo vessels. These ships were mainly Cypriots, Maltese, Greek and Gergian.

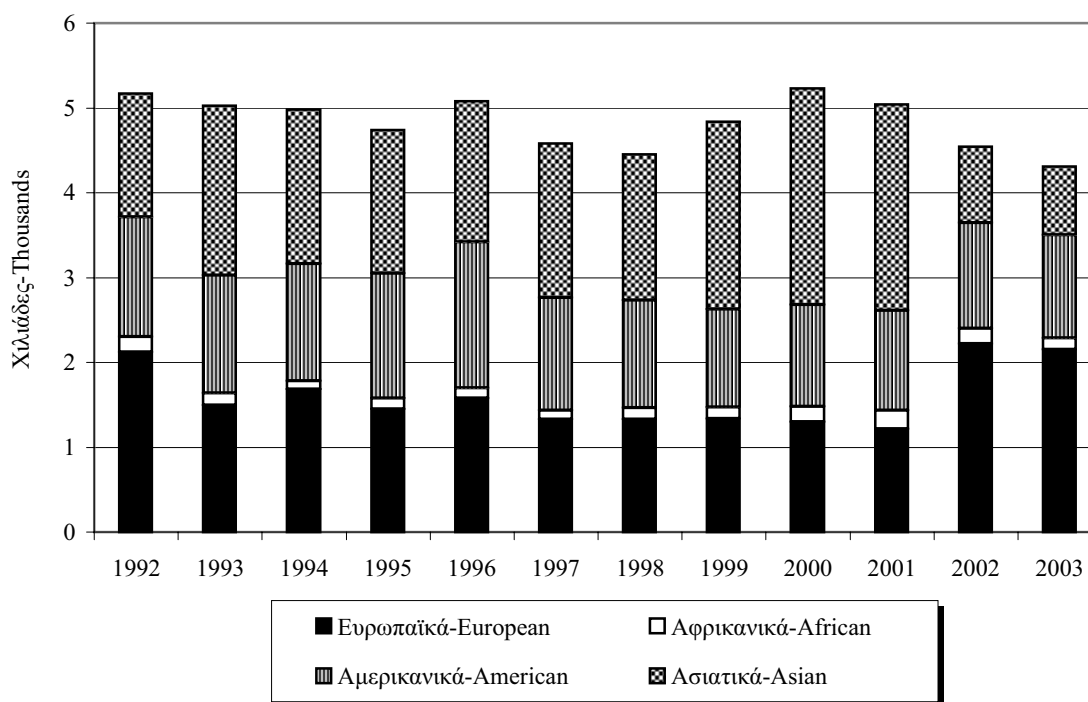
Ships of Asian countries numbered 806 arrivals or 18,4% of all ships calling in 2003 with a net registered tonnage of 1.989.047. Cargo vessels (excl. tankers and containers) numbered 732, containers 27, tankers 28 and vehicle carriers 18.

American ships calling at Cyprus in 2003 numbered 1.210 or 27,7% with a net registered tonnage of 6.258.315. Cargo vessels (excl. tankers and containers with 244 arrivals, 482 containers, 195 passenger vessels, 126 tankers and 163 vehicle carriers.

Ships of African countries arriving to Cyprus ports totalled 142 with net registered tonnage 965.071.

ΔΙΑΓΡΑΜΜΑ 5. ΠΛΟΙΑ ΠΟΥ ΠΡΟΣΕΓΓΙΣΑΝ ΣΕ ΚΥΠΡΙΑΚΑ ΛΙΜΑΝΙΑ ΚΑΤΑ ΕΘΝΙΚΟΤΗΤΑ 1992-2003

FIGURE 5. VESSELS CALLED AT CYPRUS PORTS BY NATIONALITY 1992-2003



(β) Κίνηση πλοίων κατά λιμάνι

Από τα 4.375 πλοία που προσέγγισαν τα Κυπριακά λιμάνια το 2003, τα 3.381 ή ποσοστό 77,3% κατέπλευσαν στο λιμάνι της Λεμεσού, 684 πλοία ή 15,6% στο λιμάνι της Λάρνακας και 310 σε άλλα λιμάνια.

Στο λιμάνι της Λεμεσού διακινήθηκε το 46,1% των εμπορευμάτων που εισήχθησαν και το 49,7% των εμπορευμάτων που εξήχθησαν και στο λιμάνι της Λάρνακας το 34,9% του εισαγόμενου φορτίου και το 7,0% των εξαγωγών.

(γ) Πλοία στο Κυπριακό Μηολόγιο

Ο συνολικός αριθμός πλοίων που ήταν εγγεγραμμένα στο Κυπριακό Μηολόγιο το 2003 έφτασε τα 2.031 σε σύγκριση με 2.509 το 1993, 1.487 το 1985 και 1.233 το 1980. Από τα 2.031 εγγεγραμμένα σκάφη τα 421 ήταν φορτηγά γενικού φορτίου, 437 θαλαμηγοί, 426 φορτηγά μαζικού (χύμα) φορτίου, 153 δεξαμενόπλοια πετρελαιοειδών, 120 αλιευτικά, 179 πλοία εμπορευματοκιβωτίων, 37 επιβατηγά και 258 άλλων τύπων (ρυμουλκά, ψυγεία, οχηματαγωγά κλπ).

(b) Shipping activity by port

Of the total 4.375 ships called during 2003, 3.381 or 77,3% arrived at Limassol port, 684 ships or 15,6% called at Larnaca port and 310 at other ports.

The port of Limassol handled 46,1% of goods unloaded and 49,7% of goods loaded and the port of Larnaca 34,9% of freight unloaded and 7,0% of exported goods.

(c) Ships on the Cyprus Register

The total number of ships on the Cyprus Register at the end of 2003 was 2.031 compared to 2.509 in 1993. 1487 in 1985 and 1.233 in 1980. Of the total number of vessels on the register, 421 were general cargo ships, 437 yachts, 426 bulk carriers, 153 oil tankers, 120 fishing vessels, 179 container ships, 37 passenger ships and 258 other types (tugboats, refrigerated cargo, vehicle carriers etc).

2. ΠΗΓΕΣ ΠΛΗΡΟΦΟΡΙΩΝ

Οι κυριότερες πηγές πληροφοριών για την ετοιμασία των στοιχείων στο μέρος αυτό της Έκθεσης, είναι:

Η Αρχή Λιμένων Κύπρου η οποία παρέχει μηνιαία στοιχεία στη Στατιστική Υπηρεσία για περαιτέρω επεξεργασία. Αυτά αναφέρονται στον αριθμό των πλοίων που προσεγγίζουν Κυπριακά λιμάνια κατά εθνικότητα, τύπο, χωρητικότητα, χώρα προέλευσης και προορισμού.

Το Τμήμα Εμπορικής Ναυτιλίας του Υπουργείου Συγκοινωνιών και Έργων που παρέχει πληροφορίες για τα πλοία που είναι εγγεγραμμένα στο Κυπριακό Νηολόγιο.

Το Τμήμα Τελωνείων του Υπουργείου Οικονομικών το οποίο παρέχει στοιχεία για το βάρος των εμπορευμάτων που φορτώθηκαν και εκφορτώθηκαν κατά λιμάνι.

2. SOURCES OF DATA

The main sources of information for the compilation of data for this part of the report are:

The Cyprus Ports Authority which provides monthly data to the Statistical Service for further processing. This data refers to the number of vessels arriving by nationality, type and net registered tonnage, country of origin and destination.

The Merchant Shipping Department of the Ministry of Communications and Works which provides information about the ships on the Cyprus Register.

The Department of Customs and Excise of the Ministry of Finance which supplies the data on the tonnage of goods loaded and unloaded by port.

ΠΙΝΑΚΑΣ 1. ΑΦΙΞΕΙΣ ΠΛΟΙΩΝ ΣΕ ΚΥΠΡΙΑΚΑ ΛΙΜΑΝΙΑ ΚΑΙ ΚΟΡΟΙ ΚΑΘΑΡΗΣ ΧΩΡΗΓΙΚΟΤΗΤΑΣ, 1982-2003
TABLE 1. VESSELS CALLED AT CYPRUS PORTS AND THEIR NET REGISTERED TONNAGE, 1982-2003

Λιμάνι	Λάρνακα Larnaka		Λεμεσός Lemesos		Πάφος Paphos		Λασιθί- Λίμνη Lathi- Limni		Βασιλικό-Ζύγι Vasiliko-Zygi		Δεκέλεια Dhekelia		Ακροτήρι Akrotiri		Μονή Moni		ΣΥΝΟΛΟ TOTAL		
	Αρ. No.	Κ.Κ.Χ N.R.T.	Αρ. No.	Κ.Κ.Χ N.R.T.	Αρ. No.	Κ.Κ.Χ N.R.T.	Αρ. No.	Κ.Κ.Χ N.R.T.	Αρ. No.	Κ.Κ.Χ N.R.T.	Αρ. No.	Κ.Κ.Χ N.R.T.	Αρ. No.	Κ.Κ.Χ N.R.T.	Αρ. No.	Κ.Κ.Χ N.R.T.	Αρ. No.	Κ.Κ.Χ N.R.T.	Αρ. No.
1982	1.772	2.798.907	3.064	5.649.074	0	0	0	0	49	89.867	0	0	5	19.967	9	69.286	4.899	8.627.101	
1983	1.663	3.750.840	3.137	6.816.322	0	0	0	0	31	66.900	0	0	0	0	0	0	4.831	10.634.062	
1984	1.803	3.765.355	3.675	8.149.486	0	0	0	0	218	191.908	9	78.010	6	40.065	9	71.277	5.720	12.296.101	
1985	1.440	3.035.504	3.231	8.020.493	0	0	0	0	90	91.086	13	126.225	7	41.533	12	121.089	4.793	11.435.930	
1986	1.408	4.165.870	2.944	7.643.058	0	0	0	0	64	271.149	14	164.121	8	33.577	17	151.505	4.455	12.429.280	
1987	1.337	4.257.941	2.922	7.864.928	0	0	0	0	134	434.910	11	125.517	4	27.013	16	128.958	4.424	12.839.267	
1988	1.232	3.638.570	2.927	8.735.287	0	0	0	0	173	497.386	11	107.720	6	71.621	21	180.851	4.370	13.231.435	
1989	1.591	4.000.487	3.851	10.047.445	0	0	0	0	205	404.743	13	148.875	5	61.667	13	130.167	5.678	14.793.384	
1990	1.444	3.729.553	3.972	10.462.567	0	0	0	0	183	386.387	18	189.166	11	100.071	10	96.396	5.638	14.964.140	
1991	1.276	3.116.703	3.685	9.067.472	0	0	0	0	157	243.800	17	237.165	6	51.432	15	143.727	5.156	12.860.299	
1992	1.279	3.465.315	3.723	10.437.839	0	0	0	0	131	265.699	16	345.100	6	42.838	20	234.227	5.175	14.791.018	
1993	1.310	3.989.133	3.445	10.122.835	0	0	0	0	238	337.836	20	270.715	4	49.720	17	147.913	5.034	14.918.152	
1994	1.152	3.011.123	3.558	11.517.254	0	0	0	0	229	340.164	20	257.043	7	69.960	17	154.257	4.983	15.349.801	
1995	924	3.500.775	3.592	11.473.141	0	0	0	0	191	347.747	21	236.930	2	23.894	13	117.565	4.743	15.700.052	
1996	1.223	3.781.526	3.668	14.431.954	0	0	0	0	159	377.540	20	230.466	4	39.553	14	171.500	5.088	19.032.539	
1997	1.060	3.279.717	3.301	12.258.767	0	0	0	0	184	391.592	30	328.118	4	47.788	14	171.846	4.593	16.477.828	
1998	740	2.318.559	3.541	12.767.899	0	0	0	0	153	373.035	25	305.308	2	23.894	15	166.578	4.476	15.955.273	
1999	778	2.291.310	3.879	14.693.423	0	0	0	0	150	343.273	29	367.940	4	34.080	18	270.689	4.858	18.000.715	
2000	888	2.982.286	4.175	16.527.000	0	0	0	0	183	479.000	24	314.881	3	26.031	16	241.777	5.289	20.570.975	
2001	783	2.831.731	4.235	16.420.344	0	0	0	0	183	466.053	27	372.099	7	53.683	11	165.809	5.246	20.309.719	
2002	766	2.955.534	3.698	15.939.864	0	0	0	0	193	585.047	23	274.011	9	89.204	9	125.732	4.698	19.969.392	
2003	684	2.409.956	3.381	15.632.826	0	0	0	0	253	540.559	26	272.689	20	189.210	11	123.928	4.375	19.169.168	

Κ.Κ.Χ.: Κόροι Καθαρής Χωρητικότητας
 N.R.T.: Net Registered Tonnage

Σημ.: Από το 2002 δεν συμπεριλαμβάνονται τα πολυεμικά πλοία, τα αλιευτικά, οι θαλάμηγοι και διάφορα άλλα σκάφη που δεν καλύπτονται από την ευρωπαϊκή οδηγία
 Note: From the year 2002 calls do not include fishing boats, military ships, yachts and other vessels not covered by the E.U. Directive.

ΠΙΝΑΚΑΣ 2. ΒΑΡΟΣ ΕΜΠΟΡΕΥΜΑΤΩΝ ΠΟΥ ΦΟΡΤΩΘΗΚΑΝ ΚΑΙ ΕΚΦΟΡΤΩΘΗΚΑΝ ΚΑΤΑ ΛΙΜΑΝΙ ΚΑΙ ΑΕΡΟΔΡΟΜΙΟ 1993-2003
TABLE 2. GROSS TONNAGE OF GOODS LOADED AND UNLOADED BY PORT AND AIRPORT, 1993-2003

		(τόνοι)											(tonnes)	
		1993	1994	1995	1996	1997	1998	1999	2000	2001	2002	2003	Ports and Airports	
Λιμάνια και Αεροδρόμια														
Λιμάνια (Σύνολο)														
Φορτώσεις		2.544.160	2.183.380	2.228.717	2.422.303	2.248.190	1.418.472	1.450.463	1.631.078	1.406.046	1.276.728	1.565.406	Loaded	
Εκφορτώσεις		5.082.460	4.911.421	5.023.122	5.382.186	4.677.544	5.079.872	4.705.493	5.270.010	5.237.485	5.252.689	5.682.924	Unloaded	
Λάρνακα													Larnaka	
Φορτώσεις		1.217.148	777.651	791.261	869.148	875.916	402.913	315.668	238.837	195.868	151.044	110.262	Loaded	
Εκφορτώσεις		2.569.682	2.061.026	2.013.610	2.292.684	1.967.617	1.807.289	1.884.650	1.927.876	2.086.146	1.936.148	1.982.188	Unloaded	
Λεμεσός													Lemesos	
Φορτώσεις		654.726	782.722	852.979	954.975	692.851	478.919	625.569	770.385	687.974	590.966	778.348	Loaded	
Εκφορτώσεις		1.782.238	2.107.413	2.306.746	2.431.740	2.095.511	2.634.538	1.890.569	2.504.411	2.512.469	2.493.210	2.622.257	Unloaded	
Πάφος													Pafos	
Φορτώσεις		0	0	0	0	0	0	0	0	0	0	0	Loaded	
Εκφορτώσεις		0	0	0	0	0	0	0	0	0	0	0	Unloaded	
Βασιλικό-Ζύγι													Vasiliko-Zygi	
Φορτώσεις		672.286	623.007	584.477	598.180	679.423	536.640	509.226	621.856	522.204	534.718	676.796	Loaded	
Εκφορτώσεις		197.794	189.613	209.947	220.950	203.519	158.011	226.561	400.141	364.013	565.665	661.209	Unloaded	
Δεκέλεια													Dhekelia	
Φορτώσεις		0	0	0	0	0	0	0	0	0	0	0	Loaded	
Εκφορτώσεις		483.139	484.090	463.614	436.812	410.897	389.900	517.855	422.756	274.857	257.666	417.270	Unloaded	

(Συν.-Cont'd)

ΠΙΝΑΚΑΣ 2 (Συν.) ΒΑΡΟΣ ΕΜΠΟΡΕΥΜΑΤΩΝ ΠΟΥ ΦΟΡΤΩΘΗΚΑΝ ΚΑΙ ΕΚΦΟΡΤΩΘΗΚΑΝ ΚΑΤΑ ΛΙΜΑΝΙ ΚΑΙ ΑΕΡΟΔΡΟΜΙΟ 1993-2003

TABLE 2 (Cont'd) GROSS TONNAGE OF GOODS LOADED AND UNLOADED BY PORT AND AIRPORT, 1993-2003

(τόνοι) (tonnes)

Λιμάνια και Αεροδρόμια	1993	1994	1995	1996	1997	1998	1999	2000	2001	2002	2003	Ports and Airports
Ακρωτήριο												Akrotiri
Φορτώσεις	0	0	0	0	0	0	0	0	0	0	0	Loaded
Εκφορτώσεις	14.213	36.360	12.705	0	0	0	0	0	0	0	0	Unloaded
Μονή												Moni
Φορτώσεις	0	0	0	0	0	0	0	0	0	0	0	Loaded
Εκφορτώσεις	35.394	32.919	16.500	0	0	90.134	185.858	14.826	0	0	0	Unloaded
Αεροδρόμια(Σύνολο)												Airports (Total)
Φορτώσεις	15.498	21.885	26.409	19.650	16.377	20.738	16.679	16.018	14.986	14.393	15.117	Loaded
Εκφορτώσεις	10.323	11.961	13.715	13.303	14.443	15.470	16.160	30.914	17.460	16.963	16.998	Unloaded
Λάρνακα												Larnaka
Φορτώσεις	13.621	13.455	15.647	13.595	12.935	14.219	15.310	14.717	14.026	13.126	14.147	Loaded
Εκφορτώσεις	10.056	11.829	13.481	13.047	14.207	15.292	15.827	30.767	16.967	16.401	16.594	Unloaded
Πάφος												Pafos
Φορτώσεις	1.877	8.430	10.762	6.055	3.442	6.519	1.369	1.301	960	1.267	970	Loaded
Εκφορτώσεις	267	132	234	256	236	178	333	147	493	562	404	Unloaded
ΣΥΝΟΛΟ												TOTAL
Φορτώσεις	2.559.658	2.205.265	2.255.126	2.441.953	2.264.567	1.439.210	1.467.142	1.647.096	1.421.032	1.291.121	1.580.523	Loaded
Εκφορτώσεις	5.092.783	4.923.382	5.036.837	5.395.489	4.691.987	5.095.342	4.721.653	5.300.924	5.254.945	5.269.652	5.699.922	Unloaded

Πηγή : Τμήμα Τελωνείων

Source: Department of Customs and Excise

ΠΙΝΑΚΑΣ 3. ΑΦΙΞΕΙΣ ΚΑΙ ΑΝΑΧΩΡΗΣΕΙΣ ΤΑΞΙΔΙΩΤΩΝ ΚΑΤΑ ΜΕΣΟ ΤΑΞΙΔΙΟΥ, 1960-2003

TABLE 3. ARRIVALS AND DEPARTURES OF TRAVELLERS BY MODE OF TRAVEL, 1960-2003

Έτος Year	ΑΦΙΞΕΙΣ - ARRIVALS			ΑΝΑΧΩΡΗΣΕΙΣ-DEPARTURES		
	Σύνολο Total	Ατμο- πλοϊκώς By Sea	Αερο- πορικώς By Air	Σύνολο Total	Ατμο- πλοϊκώς By Sea	Αερο- πορικώς By Air
1960	63.426	16.967	46.459	71.537	25.086	46.451
1961	70.780	20.771	50.009	78.096	26.041	52.055
1962	79.476	25.704	53.772	85.356	29.294	56.062
1963	106.166	29.022	77.144	110.165	31.219	78.946
1964	48.376	10.853	37.523	60.947	16.581	44.366
1965	75.275	20.181	55.094	76.371	21.613	54.758
1966	97.743	25.416	72.327	100.681	28.929	71.752
1967	108.874	17.872	91.002	113.043	19.707	93.336
1968	132.135	24.189	107.946	135.959	26.492	109.467
1969	173.008	30.189	142.819	174.998	31.666	143.332
1970	185.625	29.183	156.442	187.122	32.728	154.394
1971	245.466	27.686	217.780	248.809	31.216	217.593
1972	300.154	28.863	271.291	298.893	30.428	268.465
1973	352.591	33.758	318.833	348.177	36.347	311.830
1974	205.736	30.139	175.597	227.808	60.251	167.557
1975	109.625	22.292	87.333	112.737	26.915	85.822
1976	283.823	106.336	177.487	286.669	82.903	203.766
1977	321.418	75.428	245.990	321.004	77.060	243.944
1978	399.029	84.634	314.395	394.711	84.073	310.638
1979	476.625	101.024	375.601	473.762	101.254	372.508
1980	528.288	97.349	430.939	526.586	97.723	428.863
1981	629.835	122.492	507.343	624.302	123.813	500.489
1982	736.588	142.296	594.292	734.007	141.842	592.165
1983	848.151	200.733	647.418	848.956	191.785	657.171
1984	976.756	208.090	768.666	973.046	208.879	764.167
1985	1.075.386	205.244	870.142	1.080.214	213.703	866.511
1986	1.160.501	219.781	940.720	1.171.553	228.211	943.342
1987	1.346.413	263.011	1.083.402	1.346.144	264.598	1.081.546
1988	1.526.553	242.087	1.284.466	1.534.912	239.528	1.295.384
1989	1.771.610	335.873	1.435.737	1.740.067	295.227	1.444.840
1990	1.933.583	326.186	1.607.397	1.906.165	301.813	1.604.352
1991	1.746.048	291.551	1.454.497	1.716.905	288.977	1.427.928
1992	2.437.339	407.352	2.029.987	2.435.623	409.081	2.026.542
1993	2.319.329	376.286	1.943.043	2.305.641	355.138	1.950.503
1994	2.588.139	416.090	2.172.049	2.583.707	419.286	2.164.421
1995	2.685.321	395.615	2.289.706	2.681.438	391.364	2.290.074
1996	2.512.270	343.651	2.168.619	2.509.473	341.446	2.168.027
1997	2.646.363	357.634	2.288.729	2.647.289	358.766	2.288.523
1998	2.871.042	367.683	2.503.359	2.870.465	369.175	2.501.290
1999	3.142.293	411.736	2.730.557	3.145.956	411.839	2.734.117
2000	3.534.880	518.048	3.016.832	3.528.983	516.572	3.012.411
2001	3.554.314	350.499	3.203.815	3.558.873	347.463	3.211.410
2002	3.263.822	234.883	3.028.939	3.243.742	235.397	3.008.345
2003	3.182.929	241.200	2.941.729	3.174.752	239.891	2.934.861

Πηγή : Στατιστική Υπηρεσία: "Στατιστικές Τουρισμού και Μετανάστευσης".

Source: Statistical Service: Report "Tourism, Migration and Travel Statistics".

ΠΙΝΑΚΑΣ 4. ΠΛΟΙΑ ΣΤΟ ΚΥΠΡΙΑΚΟ ΝΗΟΛΟΓΙΟ ΚΑΤΑ ΤΗΝ 31^η ΔΕΚΕΜΒΡΙΟΥ, 2003
TABLE 4. SHIPS ON THE CYPRUS REGISTER AS AT 31st DECEMBER, 2003

Περιγραφή σκαφών	ΜΟΝΙΜΑ- PERMANENT		ΠΡΟΣΩΡΙΝΑ- PROVISIONAL		ΠΑΡΑΛΛΗΛΑ- PARALLEL		ΣΥΝΟΛΟ- TOTAL		Description of vessels
	Αριθμός πλοίων No. of Ships	Κ.Ο.Χ. G.R.T.	Αριθμός πλοίων No. of Ships	Κ.Ο.Χ. G.R.T.	Αριθμός πλοίων No. of Ships	Κ.Ο.Χ. G.R.T.	Αριθμός πλοίων No. of Ships	Κ.Ο.Χ. G.R.T.	
Γενικού Φορτίου	376	2.472.763	8	65.301	37	184.514	421	2.722.578	General Cargo
Επιβατηγά	37	214.053	0	0	0	0	37	214.053	Passenger Ships
Δεξαμενόπλοια	143	3.916.294	2	64.144	8	138.051	153	4.118.489	Oil Tankers
Αλιευτικά	120	174.827	0	0	0	0	120	174.827	Fishing Vessels
Ρυμουλκά	46	13.907	4	1.792	2	4.817	52	20.516	Tug Boats
Φορτηγά-Οχηματαγωγά	28	364.611	0	0	0	0	28	364.611	Cargo-Vehicle Carriers
Μεταφορές Εμπορευματοκιβωτίων	135	2.423.098	6	109.775	38	756.405	179	3.289.278	Container Ships
Φορτηγά Χύμα	413	11.927.311	7	169.411	6	83.088	426	12.179.810	Bulk Carriers
Δεξαμενόπλοια Χημικών Προϊόντων	13	231.656	0	0	0	0	13	231.656	Chemical Tankers
Πλοία ψυγεία	52	360.856	0	0	0	0	52	360.856	Refrigerated Cargo Ships
Δεξαμενόπλοια Υγραερίου	3	14.231	0	0	0	0	3	14.231	Liquefied Gas Carriers
Θαλαμηγοί	433	16.170	4	122	0	0	437	16.292	Yachts
Δεξαμενόπλοια συνδιασμένα με φορτία	3	76.569	0	0	0	0	3	76.569	Ore/Bulk/Oil/Carriers

(Συν. - Cont'd)

ΠΙΝΑΚΑΣ 4 (Συν.) ΠΛΟΙΑ ΣΤΟ ΚΥΠΡΙΑΚΟ ΝΗΟΛΟΓΙΟ ΚΑΤΑ ΤΗΝ 31^η ΔΕΚΕΜΒΡΙΟΥ, 2003
TABLE 4 (Cont'd) SHIPS ON THE CYPRUS REGISTER AS AT 31st DECEMBER, 2003

Περιγραφή σκαφών	ΜΟΝΙΜΑ- PERMANENT		ΠΡΟΣΩΡΙΝΑ- PROVISIONAL		ΠΑΡΑΛΛΗΛΑ- PARALLEL		ΣΥΝΟΛΟ- TOTAL		Description of vessels
	Αριθμός πλοίων No. of Ships	Κ.Ο.Χ. G.R.T.	Αριθμός πλοίων No. of Ships	Κ.Ο.Χ. G.R.T.	Αριθμός πλοίων No. of Ships	Κ.Ο.Χ. G.R.T.	Αριθμός πλοίων No. of Ships	Κ.Ο.Χ. G.R.T.	
Σκάφη Εφοδιασμού	7	2.116	0	0	0	0	7	2.116	Supply Launch
Φορτηγίδες	45	57.640	0	0	0	0	45	57.640	Barge
Ερευνητικά σκάφη	2	3.749	0	0	1	3.072	3	6.821	Survey ship
Εξέδρες Διατρήσεως	2	12.617	0	0	0	0	2	12.617	Offshore Drilling Units
Ρυμουλκά/Σκάφη Εφοδιασμού	7	2.697	0	0	0	0	7	2.697	Tug/Supply Ships
Οχηματαγωγά	6	96.588	0	0	0	0	6	96.588	Vehicle Carriers
Επιβατηγά - Οχηματαγωγά	20	231.950	0	0	0	0	20	231.950	Passenger Vehicle Ferries
Βυθοκόρος	4	23.781	1	2.140	0	0	5	25.921	Dredger
Σκάφη Θαλάσσιας Διάσωσης	2	380	0	0	0	0	2	380	Marine Salvage Vessels
Πλωτοί Γερανοί	4	6.439	0	0	0	0	4	6.439	Floating Cranes
Πλωτό Ξενοδοχείο	1	2.703	0	0	0	0	1	2.703	Accommodation Barge
Άλλο	5	3.119	0	0	0	0	5	3.119	Other
ΣΥΝΟΛΟ	1.907	22.650.125	32	412.685	92	1.169.947	2.031	24.232.757	TOTAL

Κ.Ο.Χ. : Κόροι Ολικής Χωρητικότητας

Πηγή : Τμήμα Εμπορικής Ναυτιλίας

G.R.T. : Gross Registered Tonnage

Source : Department of Merchant Shipping

ΠΙΝΑΚΑΣ 5. ΠΛΟΙΑ ΣΤΟ ΚΥΠΡΙΑΚΟ ΝΗΟΛΟΓΙΟ ΚΑΙ ΚΥΒΕΡΝΗΤΙΚΑ ΕΣΟΔΑ, 1980-2003
TABLE 5. SHIPS ON THE CYPRUS REGISTER AND GOVERNMENT REVENUE, 1980-2003

Έτος Year	Πλοία Ships		Χωρητικότητα Tonnage		Κυβερνητικά Έσοδα Government Revenue	
	Αριθμός Number	Ετήσια αύξηση Annual Increase (%)	K.O.X. G.R.T.	Ετήσια αύξηση Annual Increase (%)	Ποσό (Κ£) Amount (C£)	Ετήσια αύξηση Annual Increase (%)
1980	1.233	1,5	2.098.392	-9,0	427.486	-7,4
1981	1.205	-2,3	1.944.847	-7,3	422.594	-1,1
1982	1.338	11,0	2.621.944	34,8	523.859	24,0
1983	1.324	-1,1	5.552.338	111,8	846.660	61,6
1984	1.376	3,9	7.227.418	30,2	1.107.784	30,8
1985	1.487	8,1	9.596.882	32,8	1.432.992	29,4
1986	1.803	21,2	13.948.452	45,3	1.984.579	38,5
1987	1.981	9,9	17.890.061	28,3	2.463.722	24,1
1988	1.974	-0,3	18.430.916	3,0	2.375.876	-3,6
1989	1.952	-1,1	18.063.489	-2,0	2.500.060	5,2
1990	2.075	6,3	19.742.532	9,3	2.496.879	-0,1
1991	2.190	5,5	21.192.821	7,3	2.848.590	14,1
1992	2.316	5,7	22.293.741	5,2	3.331.992	17,0
1993	2.509	8,3	24.266.001	8,8	4.544.442	36,4
1994	2.641	5,2	25.337.676	4,4	4.462.738	-1,8
1995	2.778	5,2	26.842.567	5,9	4.887.035	9,5
1996	2.733	-1,6	26.154.020	-2,6	4.567.544	-6,5
1997	2.798	2,4	26.419.861	1,0	4.955.514	8,5
1998	2.673	-4,5	26.917.044	1,9	4.514.321	-8,9
1999	2.686	0,5	26.791.482	-0,5	4.611.573	2,2
2000	2.669	-6,3	27.994.301	4,5	4.451.500	-3,5
2001	2.239	-16,1	24.379.400	-12,9	5.307.861	19,2
2002	2.153	-3,8	24.860.060	2,0	5.847.242	10,2
2003	2.031	-5,7	24.232.757	-2,5	5.360.281	-8,3

Πηγή : Τμήμα Εμπορικής Ναυτιλίας

K.O.X : Κόροι Ολικής Χωρητικότητας

Source : Department of Merchant Shipping

G.R.T. : Gross Registered Tonnage

ΠΙΝΑΚΑΣ 6. ΠΛΟΙΑ ΣΤΟ ΚΥΠΡΙΑΚΟ ΝΗΟΛΟΓΙΟ ΚΑΤΑ ΜΕΓΕΘΟΣ ΚΑΙ ΗΛΙΚΙΑ ΚΑΤΑ ΤΗΝ 31^η ΔΕΚΕΜΒΡΙΟΥ 2003
 TABLE 6. SHIPS ON THE CYPRUS REGISTER BY SIZE AND AGE AS AT 31st DECEMBER, 2003

Χωρητικότητα (K.O.X.) Tonnage (G.R.T.)	Μέχρι 4 ετών Up to 4 years		5-9 ετών 5-9 years		10-14 ετών 10-14 years		15-19 ετών 15-19 years		20-24 ετών 20-24 years		25-29 ετών 25-29 years		30 ετών & άνω 30 years & over		Σύνολο Total	
	Αρ. No.	K.O.X. G.R.T.	Αρ. No.	K.O.X. G.R.T.	Αρ. No.	K.O.X. G.R.T.	Αρ. No.	K.O.X. G.R.T.	Αρ. No.	K.O.X. G.R.T.	Αρ. No.	K.O.X. G.R.T.	Αρ. No.	K.O.X. G.R.T.	Αρ. No.	K.O.X. G.R.T.
< 100	69	1.748	60	1.636	77	2.242	87	2.441	74	1.866	57	1.564	73	2.778	497	14.275
100 - 499	7	953	17	4.521	22	3.957	3	523	10	2.042	7	1.986	27	5.398	93	19.380
500 - 999	3	2.088	3	2.806	4	3.139	11	9.123	6	3.891	9	6.950	4	2.851	40	30.848
1000 - 1599	2	2.226	12	16.789	20	29.156	10	13.866	6	8.304	18	21.594	5	6.512	73	98.447
1600 - 1999	0	0	3	5.334	12	22.929	16	30.006	12	22.380	15	28.560	2	3.719	60	112.928
2000 - 3999	12	40.144	68	202.122	57	156.918	42	120.061	39	114.254	22	70.107	5	13.483	245	717.089
4000 - 5999	3	14.112	28	131.467	11	51.120	12	61.211	14	69.055	9	45.448	9	42.603	86	415.016
6000 - 6999	4	25.316	2	12.986	4	26.825	14	88.717	6	39.457	3	19.490	2	12.585	35	225.376
7000 - 7999	5	36.084	4	30.424	7	51.826	4	30.245	6	45.882	2	15.557	1	7.818	29	217.836
8000 - 9999	10	95.170	9	81.817	9	81.392	5	47.683	14	126.246	18	164.051	4	37.920	69	634.279
10000 - 14999	8	100.916	17	234.345	28	353.679	36	459.510	48	613.810	43	518.444	12	152.799	192	2.433.503
15000 - 19999	14	266.151	21	356.222	13	227.984	34	581.106	59	1.010.838	41	718.222	1	16.961	183	3.177.484
20000 - 29999	26	621.594	29	738.956	28	678.541	40	949.145	35	808.962	17	384.820	3	66.818	178	4.248.836
30000 - 39999	33	1.212.807	17	613.648	27	944.334	24	862.319	47	1.673.638	8	286.519	0	0	156	5.593.265
40000 - 49999	18	726.609	0	0	1	46.697	2	90.503	9	397.828	2	84.332	1	40.626	33	1.386.595
50000 - 59999	1	57.925	6	342.888	3	163.502	1	52.862	7	368.331	1	59.122	0	0	19	1.044.630
60000 - 69999	1	60.100	0	0	1	62.390	0	0	0	0	0	0	0	0	2	122.490
70000 - 79999	0	0	2	152.933	2	152.887	4	303.141	9	672.924	1	75.096	0	0	18	1.356.981
80000 - 89999	9	780.053	1	85.845	0	0	1	87.831	0	0	0	0	0	0	11	953.729
90000 - 99999	0	0	0	0	2	183.293	3	274.524	1	92.308	0	0	0	0	6	550.125
100000 - 109999	0	0	0	0	0	0	0	0	0	0	0	0	0	0	0	0
110000 - 119999	0	0	0	0	0	0	0	0	1	113.272	0	0	0	0	1	113.272
120000 - 129999	0	0	0	0	0	0	0	0	0	0	0	0	0	0	0	0
130000 - 139999	0	0	0	0	0	0	0	0	0	0	1	130.251	0	0	1	130.251
140000 - 149999	0	0	0	0	0	0	0	0	0	0	0	0	0	0	0	0
150000 ⁺	3	479.705	1	156.417	0	0	0	0	0	0	0	0	0	0	4	636.122
TOTAL	228	4.523.701	300	3.171.156	328	3.242.811	349	4.064.817	403	6.185.288	274	2.632.113	149	412.871	2.031	24.232.757

Πηγή : Τμήμα Εμπορικής Ναυτιλίας
 Source : Department of Merchant Shipping

K.O.X.: Κόροι Ολικής Χωρητικότητας
 G.R.T.: Gross Registered Tonnage

ΠΙΝΑΚΑΣ 7. ΚΥΒΕΡΝΗΤΙΚΑ ΕΣΟΔΑ ΑΠΟ ΠΛΟΙΑ ΣΤΟ ΚΥΠΡΙΑΚΟ ΝΗΟΛΟΓΙΟ ΚΑΤΑ ΚΑΤΗΓΟΡΙΑ, 1999-2003

TABLE 7. GOVERNMENT REVENUE FROM SHIPS ON THE CYPRUS REGISTER BY TYPE, 1999-2003

(£)

Κατηγορία εσόδων	1999	2000	2001	2002	2003	Type of revenue
Τέλη εγγραφής	699.876	613.097	503.088	564.290	515.270	Registration fees
Πωλήσεις ναυτιλιακών εγγράφων	0	0	0	1.355.869	756.754	Sales of ship documents
Φόροι χωρητικότητας	3.463.558	3.339.750	3.383.328	3.131.119	3.041.595	Tonnage tax
Άδειες ασυρμάτου	38.930	37.608	37.427	32.895	33.145	Wireless licences
Φόροι ναυτιλιακών εταιρειών	0	0	438.833	590.089	584.714	Tax for shipmanagement companies
Διάφορα	409.209	461.045	945.185	172.980	428.803	Miscellaneous
Σ Υ Ν Ο Λ Ο	4.611.573	4.451.500	5.307.861	5.847.242	5.360.281	T O T A L

Σημείωση: Πωλήσεις ναυτιλιακών εγγράφων από το 2002 και φόρος ναυτιλιακών εταιρειών από 2001

Note: Sales of ship documents from 2002 and taxation of shipmanagement companies from 2001

Πηγή : Τμήμα Εμπορικής Ναυτιλίας

Source: Department of Merchant Shipping

ΠΙΝΑΚΑΣ 8. ΦΟΡΤΩΣΕΙΣ ΚΑΙ ΕΚΦΟΡΤΩΣΕΙΣ ΕΜΠΟΡΕΥΜΑΤΟΚΙΒΩΤΙΩΝ, 2002-2003

TABLE 8. CONTAINERS LOADED AND UNLOADED, 2002-2003

Λιμάνια Λάρνακα και Λεμεσού	2 0 0 2			2 0 0 3			Larnaka and Lemesos ports
	Εκφορ- τώσεις Unloaded	Φορτώ- σεις Loaded	Σύνολο Total	Εκφορ- τώσεις Unloaded	Φορτώ- σεις Loaded	Σύνολο Total	
(α) Αριθμός εμπορευ- ματοκιβωτίων							(a) Number of containers
Κυπριακό Εμπόριο	105.220	35.440	140.660	114.040	34.810	148.850	Cyprus Trade
Διαμετακομιστικό Εμπόριο	5.340	3.650	8.990	9.225	8.325	17.550	Transit Trade
Κενά εμπορευμα- τοκιβώτια	6.500	77.740	84.240	6.510	82.620	89.130	Empty containers
ΣΥΝΟΛΟ	117.060	116.830	233.890	129.775	125.755	255.530	TOTAL
(β) Φορτίο (μετρικοί τόνοι)							(b) Freight (metric tons)
Κυπριακό Εμπόριο	959.400	373.000	1.332.400	1.053.120	373.300	1.426.420	Cyprus Trade
Διαμετακομιστικό Εμπόριο	56.200	41.600	97.800	103.960	97.330	201.290	Transit Trade
ΣΥΝΟΛΟ	1.015.600	414.600	1.430.200	1.157.080	470.630	1.627.710	TOTAL

Πηγή : Αρχή Λιμένων

Source: Cyprus Ports Authority

ΠΙΝΑΚΑΣ 9. ΑΦΙΞΕΙΣ ΠΛΟΙΩΝ ΣΕ ΚΥΠΡΙΑΚΑ ΛΙΜΑΝΙΑ ΚΑΤΑ ΤΥΠΟ ΚΑΙ ΧΩΡΑ - ΣΗΜΑΙΑ ΠΛΟΙΟΥ, 2003
TABLE 9. VESSELS CALLED AT CYPRUS PORTS BY TYPE AND COUNTRY - FLAG STATED, 2003

Χώρα (σημεία πλοίου)	Δεξαμενόπλοια		Φορητά Χύμα		Μεταφορείς Εμπορευματο- κιβωτίων		Οχηματαγωγά		Επιβατικά		Άλλα φορητά Vessels		ΣΥΝΟΛΟ		Country (flag stated)
	Tanker		Bulk Carriers		Containers		Vehicle Carriers		Passenger		Other Cargo		TOTAL		
	Αρ. No.	Κ.Κ.Χ. N.R.T.	Αρ. No.	Κ.Κ.Χ. N.R.T.	Αρ. No.	Κ.Κ.Χ. N.R.T.	Αρ. No.	Κ.Κ.Χ. N.R.T.	Αρ. No.	Κ.Κ.Χ. N.R.T.	Αρ. No.	Κ.Κ.Χ. N.R.T.	Αρ. No.	Κ.Κ.Χ. N.R.T.	
Ευρώπη	685	2.660.540	107	655.547	268	1.548.027	506	2.522.760	294	1.851.242	288	387.737	2.148	9.625.853	Europe
Αζερμπαϊτζάν	0	0	0	0	0	0	0	0	0	0	5	5.858	5	5.858	Azerbaijan
Αλβανία	0	0	6	8.040	0	0	0	0	0	0	3	3.364	9	11.404	Albania
Βέλγιο	1	7.628	0	0	0	0	0	0	0	0	0	0	1	7.628	Belgium
Βουλγαρία	2	3.740	0	0	20	100.940	0	0	0	0	1	850	23	105.530	Bulgaria
Γερμανία	0	0	0	0	2	4.185	0	0	0	0	1	875	3	5.060	Germany
Γεωργία	0	0	38	177.315	8	96.48	0	0	0	0	100	129.664	146	316.627	Georgia
Γιβραλτάρ	0	0	2	4.472	19	94.202	0	0	0	0	2	4.670	23	103.344	Gibraltar
Δανία	13	122.088	0	0	0	0	0	0	0	0	3	1.129	16	123.217	Denmark
Ελλάδα	95	373.867	16	76.891	49	355.031	64	96.356	8	75.206	22	18.095	254	995.446	Greece
Εσθονία	0	0	0	0	0	0	30	79.814	0	0	0	0	30	79.814	Estonia
Ηνωμ. Βασίλειο	19	179.751	1	53.327	14	65.885	34	206.839	19	354.158	2	8.827	89	868.787	United Kingdom
Ιταλία	15	130.655	0	0	14	88.823	52	883.534	5	203.553	0	0	86	1.306.565	Italy
Ισπανία	4	11.128	0	0	0	0	8	13.472	0	0	0	0	12	24.600	Spain
Κροατία	39	431.613	1	10.265	0	0	0	0	0	0	0	0	40	441.878	Croatia
Κύπρος	414	419.932	12	114.493	71	492.365	203	548.236	231	1.058.806	32	44.260	963	2.678.092	Cyprus
Λιθουανία	0	0	0	0	2	5.066	1	2.068	0	0	3	5.012	6	12.146	Lithuania
Λουξεμβούργο	0	0	0	0	3	16.384	0	0	0	0	0	0	3	16.384	Luxembourg
Μάλτα	68	873.817	21	159.995	58	298.154	86	334.997	29	157.591	27	58.552	289	1.883.106	Malta
Νορβηγία	5	97.741	1	15.837	1	1.626	22	330.894	0	0	1	3.602	30	449.700	Norway
Ολλανδία	0	0	0	0	3	5.760	0	0	0	0	4	7.654	7	13.414	Netherlands
Ουκρανία	1	990	4	13.254	1	957	1	2.846	1	162	19	18.847	27	37.056	Ukraine
Πορτογαλλία	6	4.661	0	0	3	9.001	0	0	1	1.766	0	0	10	15.428	Portugal
Ρουμανία	0	0	4	20.670	0	0	0	0	0	0	10	16.218	14	36.888	Romania

(Συν. - Cont'd)

ΠΙΝΑΚΑΣ 9 (Συνεχ.) ΑΦΙΞΕΙΣ ΠΛΟΙΩΝ ΣΕ ΚΥΠΡΙΑΚΑ ΛΙΜΑΝΙΑ ΚΑΤΑ ΤΥΠΟ ΚΑΙ ΧΩΡΑ - ΣΗΜΑΙΑ ΠΛΟΙΟΥ, 2003
TABLE 9 (Cont'd) VESSELS CALLED AT CYPRUS PORTS BY TYPE AND COUNTRY - FLAG STATED, 2003

Χώρα (σημεία πλοίου)	Δεξαμενόπλοια		Φορητά Χύμα		Μεταφορείς		Οχηματαγωγά		Επιβατικά		Άλλα φορητά		ΣΥΝΟΛΟ		Country (flag stated)	
	Tanker		Bulk Carriers		Εμπορευματο- κιβωτίων		Vehicle Carriers		Passenger		Other Cargo		TOTAL			
	Αρ. No.	Κ.Κ.Χ. N.R.T.	Αρ. No.	Κ.Κ.Χ. N.R.T.	Αρ. No.	Κ.Κ.Χ. N.R.T.	Αρ. No.	Κ.Κ.Χ. N.R.T.	Αρ. No.	Κ.Κ.Χ. N.R.T.	Αρ. No.	Κ.Κ.Χ. N.R.T.	Αρ. No.	Κ.Κ.Χ. N.R.T.		
Ρωσία	2	1.722	1	988	0	0	0	0	0	0	0	49	52.356	52	55.066	Russia
Σουηδία	1	1.207	0	0	0	0	5	23.704	0	0	0	0	0	6	24.911	Sweden
Τουρκία	0	0	0	0	0	0	0	0	0	0	0	2	3.312	2	3.312	Turkey
Τσεχία	0	0	0	0	0	0	0	0	0	0	0	2	4.592	2	4.592	Czech
Αφρική	16	221.408	3	27.534	54	479.400	31	181.832	0	0	0	38	54.897	142	965.071	Africa
Αίγυπτος	0	0	0	0	3	5.016	15	47.234	0	0	0	3	9.184	21	61.434	Egypt
Κομόρες Νήσοι	2	1.118	0	0	0	0	0	0	0	0	0	33	39.150	35	40.268	Comoros Islands
Λιβερία	14	220.290	3	27.534	51	474.384	10	119.364	0	0	0	1	5.274	79	846.846	Liberia
Σάο Τόμε	0	0	0	0	0	0	6	15.234	0	0	0	0	0	6	15.234	Sao Tome
Σεϋχέλλες	0	0	0	0	0	0	0	0	0	0	0	1	1.289	1	1.289	Seychelles
Αμερική	126	561.731	22	164.983	482	2.486.980	163	1.548.695	195	1.129.134	222	366.792	1.210	6.258.315	America	
Άγιος Βικέντιος	54	79.446	5	38.134	48	58.920	60	114.355	7	34.201	122	147.652	296	472.708	St. Vincent	
Αντίκουα & Μπαρμπούτα	0	0	2	2.280	257	966.604	2	6.176	0	0	16	25.089	277	1.000.149	Antigua & Barbuda	
Αντίλλες	0	0	0	0	33	206.448	0	0	0	0	14	40.307	47	246.755	Antilles	
Βολιβία	0	0	0	0	0	0	0	0	0	0	5	6.173	5	6.173	Bolivia	
Καϋμαν Νήσοι	0	0	0	0	0	0	0	0	2	15.780	1	4.593	3	20.373	Cayman Islands	
Η.Π.Α.	1	9.438	0	0	0	0	0	0	0	0	0	0	0	1	9.438	U.S.A.
Μπαρμπάντος	0	0	0	0	0	0	1	8.092	0	0	0	0	0	1	8.092	Barbados
Μπαχάμες	8	192.843	3	26.269	64	252.625	21	422.767	142	868.598	18	40.042	256	1.803.144	Bahamas	
Μπελίζ	0	0	0	0	0	0	0	0	0	0	5	5.706	5	5.706	Belize	
Ονδούρα	1	1.358	0	0	0	0	1	1.402	0	0	9	5.781	11	8.541	Honduras	
Παναμάς	62	278.646	12	98.300	80	1.002.383	78	995.903	44	210.555	32	91.449	308	2.677.236	Panama	

(Συν. - Cont'd)

ΠΙΝΑΚΑΣ 9 (Συνεχ.) ΑΦΙΞΕΙΣ ΠΛΟΙΩΝ ΣΕ ΚΥΠΡΙΑΚΑ ΛΙΜΑΝΙΑ ΚΑΤΑ ΤΥΠΟ ΚΑΙ ΧΩΡΑ - ΣΗΜΑΙΑ ΠΛΟΙΟΥ, 2003
TABLE 9 (Cont'd) VESSELS CALLED AT CYPRUS PORTS BY TYPE AND COUNTRY - FLAG STATED, 2003

Χώρα (σημεία πλοίου)	Δεξαμενόπλοια		Φορηγιά Χύμα		Μεταφορείς Εμπορευματο- κιβωτίων		Οχηματαγωγά		Επιβατικά		Άλλα φορηγιά		ΣΥΝΟΛΟ		Country (flag stated)
	Tanker		Bulk Carriers		Containers		Vehicle Carriers		Passenger		Other Cargo Vessels		TOTAL		
	Αρ. No.	Κ.Κ.Χ. N.R.T.	Αρ. No.	Κ.Κ.Χ. N.R.T.	Αρ. No.	Κ.Κ.Χ. N.R.T.	Αρ. No.	Κ.Κ.Χ. N.R.T.	Αρ. No.	Κ.Κ.Χ. N.R.T.	Αρ. No.	Κ.Κ.Χ. N.R.T.	Αρ. No.	Κ.Κ.Χ. N.R.T.	
Ασία	28	322.495	58	301.596	27	152.648	18	163.763	1	4.456	674	1.044.089	806	1.989.047	Asia
Ιαπωνία	0	0	0	0	0	0	3	45.920	0	0	0	0	3	45.920	Japan
Ινδίες	1	21.079	0	0	0	0	0	0	0	0	0	0	1	21.079	India
Ιράν	2	216.254	0	0	0	0	0	0	0	0	1	6.543	3	222.797	Iran
Ισραήλ	0	0	0	0	1	16.454	0	0	0	0	1	1.525	2	17.979	Israel
Καμποτζία	7	6.818	17	96.956	0	0	0	0	0	0	154	201.336	178	305.110	Cambodia
Κίνα	1	19.634	2	20.258	0	0	0	0	0	0	1	6.793	4	46.685	China
Κορέα Νότιος	0	0	4	6.717	0	0	4	53.049	0	0	61	63.275	69	123.041	Korea South
Κορέα Βόρειος	0	0	0	0	0	0	1	20.732	0	0	0	0	1	20.732	Korea North
Λίβανος	13	16.016	4	40.696	6	5.970	9	26.838	0	0	93	109.791	125	199.311	Lebanon
Μαλαισία	0	0	1	8.996	0	0	0	0	0	0	0	0	1	8.996	Malaysia
Μογγολία	0	0	1	38.898	0	0	0	0	1	4.456	7	10.888	9	54.242	Mongolia
Σιγκαπούρη	4	42.694	0	0	6	21.480	1	17.224	0	0	0	0	11	81.398	Singapore
Συρία	0	0	17	39.920	5	15.117	0	0	0	0	356	643.938	378	698.975	Syria
Φιλιππίνες	0	0	8	8.760	0	0	0	0	0	0	0	0	8	8.760	Philippines
Χόγκ-Κογκ	0	0	4	40.395	9	93.627	0	0	0	0	0	0	13	134.022	Hong Kong
Αυστραλία & Ωκεανία	7	68.217	3	68.482	17	62.152	4	65.440	2	22.962	36	43.629	69	330.882	Australia & Oceania
Βανουάτου	0	0	0	0	0	0	3	48.731	0	0	1	3.208	4	51.939	Vanuatu
Νησιά Μάρσαλ	7	68.217	3	68.482	17	62.152	1	16.709	2	22.962	3	13.021	33	251.543	Marshall Islands
Τόγκα	0	0	0	0	0	0	0	0	0	0	32	27.400	32	27.400	Tonga
ΣΥΝΟΛΟ	862	3.834.391	193	1.218.142	848	4.729.207	722	4.482.490	492	3.007.794	1.258	1.897.144	4.375	19.169.168	TOTAL

ΠΙΝΑΚΑΣ 10. ΑΦΙΞΕΙΣ ΠΛΟΙΩΝ ΣΕ ΚΥΠΡΙΑΚΑ ΛΙΜΑΝΙΑ, ΣΚΟΠΟΣ ΑΦΙΞΕΩΣ ΚΑΙ ΧΩΡΑ ΠΡΟΕΛΕΥΣΗΣ, 2003
TABLE 10. VESSELS CALLED AT CYPRUS PORTS BY PURPOSE AND COUNTRY OF ORIGIN OF VOYAGE, 2003

Χώρα έναρξης ταξιδιού προς Κύπρο	Εκφόρτωση εμπορευμάτων To discharge cargo		Αποβίβαση επιβατών To land passengers		Εκφόρτωση και αποβίβαση επιβατών cargo & passengers		Χωρίς φορτίο/ επιβάτες Without cargo or passengers		ΣΥΝΟΛΟ TOTAL		Country of origin of voyage to Cyprus
	Αρ. No.	Κ.Κ.Χ. N.R.T.	Αρ. No.	Κ.Κ.Χ. N.R.T.	Αρ. No.	Κ.Κ.Χ. N.R.T.	Αρ. No.	Κ.Κ.Χ. N.R.T.	Αρ. No.	Κ.Κ.Χ. N.R.T.	
Ευρώπη	1.222	4.835.261	237	1.317.093	170	990.061	467	1.783.270	2.096	8.925.685	Europe
Αλβανία	0	0	0	0	0	0	2	2.742	2	2.742	Albania
Βέλγιο	12	131.102	0	0	2	29.722	1	10.510	15	171.334	Belgium
Βουλγαρία	3	5.481	0	0	0	0	0	0	3	5.481	Bulgaria
Γαλλία	26	318.900	1	658	7	89.824	5	58.675	39	468.057	France
Γερμανία	31	396.696	0	0	10	111.806	1	3.118	42	511.620	Germany
Γεωργία	5	11.463	0	0	0	0	1	3.118	6	14.581	Georgia
Γιβραλτάρ	0	0	0	0	0	0	1	5.082	1	5.082	Gibraltar
Γιουγκοσλαβία	0	0	0	0	0	0	3	3.135	3	3.135	Yugoslavia
Ελλάδα	475	1.563.160	165	896.496	126	457.888	67	376.251	833	3.293.795	Greece
Ην. Βασίλειο	6	51.043	2	11.514	1	6.824	2	23.680	11	93.061	United Kingdom
Ισπανία	24	113.223	1	366	0	0	16	63.974	41	177.563	Spain
Ιταλία	142	479.456	1	31.958	6	31.476	49	319.739	198	862.629	Italy
Κροατία	13	13.969	0	0	0	0	6	15.603	19	29.572	Croatia
Κύπρος	294	971.865	2	329	0	0	126	96.308	422	1.068.502	Cyprus
Μάλτα	12	54.246	0	0	0	0	7	69.449	19	123.695	Malta
Ολλανδία	2	6.318	0	0	0	0	1	11.642	3	17.960	Netherlands
Ουκρανία	67	228.982	2	3.322	3	21.221	40	136.428	112	389.953	Ukraine
Πορτογαλία	5	20.328	0	0	0	0	4	33.947	9	54.275	Portugal
Ρουμανία	20	61.665	0	0	0	0	27	85.948	47	147.613	Romania

(Συν.-Cont'd)

ΠΙΝΑΚΑΣ 10 (Συν.) ΑΦΙΞΕΙΣ ΠΛΟΙΩΝ ΣΕ ΚΥΠΡΙΑΚΑ ΛΙΜΑΝΙΑ, ΣΚΟΠΟΣ ΑΦΙΞΕΩΣ ΚΑΙ ΧΩΡΑ ΠΡΟΕΛΕΥΣΗΣ, 2003
TABLE 10 (Cont.) VESSELS CALLED AT CYPRUS PORTS BY PURPOSE AND COUNTRY OF ORIGIN OF VOYAGE, 2003

Χώρα έναρξης ταξιδιού προς Κύπρο	Εκφόρτωση εμπορευμάτων To discharge cargo		Αποβίβαση επιβατών To land passengers		Εκφόρτωση και αποβίβαση επιβατών cargo & passengers		Χωρίς φορτίο/ επιβάτες Without cargo or passengers		ΣΥΝΟΛΟ TOTAL		Country of origin of voyage to Cyprus
	Αρ. No.	Κ.Κ.Χ. N.R.T.	Αρ. No.	Κ.Κ.Χ. N.R.T.	Αρ. No.	Κ.Κ.Χ. N.R.T.	Αρ. No.	Κ.Κ.Χ. N.R.T.	Αρ. No.	Κ.Κ.Χ. N.R.T.	
Ρωσία	57	266.418	2	4.350	1	1.358	20	72.322	80	344.448	Russia
Σλοβενία	7	20.491	0	0	0	0	1	9.361	8	29.852	Slovenia
Σουηδία	4	10.466	0	0	0	0	0	0	4	10.466	Sweden
Τουρκία	16	100.160	61	368.100	14	239.942	87	382.238	178	1.090.440	Turkey
Φιλανδία	1	9.829	0	0	0	0	0	0	1	9.829	Finland
Αφρική	202	1.579.245	207	1.452.122	19	197.068	129	592.806	557	3.821.241	Africa
Αίγυπτος	198	1.548.977	206	1.450.225	19	197.068	99	436.036	522	3.632.306	Egypt
Αλγερία	2	3.282	0	0	0	0	4	71.018	6	74.300	Algeria
Κόγκο	0	0	0	0	0	0	1	4.239	1	4.239	Congo
Λιβύη	0	0	1	1.897	0	0	18	57.651	19	59.548	Lybia
Νιγηρία	0	0	0	0	0	0	1	1.358	1	1.358	Nigeria
Σεναγάλη	0	0	0	0	0	0	1	3.004	1	3.004	Senegal
Σουδάν	2	26.986	0	0	0	0	1	461	3	27.447	Sudan
Τυνησία	0	0	0	0	0	0	4	19.039	4	19.039	Tunisia
Αμερική	16	184.799	1	22.192	1	22.557	3	32.727	21	262.275	America
Αργεντινή	6	69.447	0	0	1	22.557	0	0	7	92.004	Argentina
Βραζιλία	4	54.613	0	0	0	0	0	0	4	54.613	Brazil
ΗΠΑ	4	38.816	1	22.192	0	0	3	32.727	8	93.735	USA
Καναδάς	2	21.923	0	0	0	0	0	0	2	21.923	Canada

(Συν.-Cont'd)

ΠΙΝΑΚΑΣ 10 (Συν.) ΑΦΙΞΕΙΣ ΠΛΟΙΩΝ ΣΕ ΚΥΠΡΙΑΚΑ ΛΙΜΑΝΙΑ, ΣΚΟΠΟΣ ΑΦΙΞΕΩΣ ΚΑΙ ΧΩΡΑ ΠΡΟΕΛΕΥΣΗΣ, 2003
TABLE 10 (Cont.) VESSELS CALLED AT CYPRUS PORTS BY PURPOSE AND COUNTRY OF ORIGIN OF VOYAGE, 2003

Χώρα έναρξης ταξιδιού προς Κύπρο	Εκφόρτωση εμπορευμάτων To discharge cargo		Αποβίβαση επιβατών To land passengers		Εκφόρτωση και αποβίβαση επιβατών cargo & passengers		Χωρίς φορτίο/ επιβάτες Without cargo or passengers		ΣΥΝΟΛΟ TOTAL		Country of origin of voyage to Cyprus
	Αρ. No.	Κ.Κ.Χ. N.R.T.	Αρ. No.	Κ.Κ.Χ. N.R.T.	Αρ. No.	Κ.Κ.Χ. N.R.T.	Αρ. No.	Κ.Κ.Χ. N.R.T.	Αρ. No.	Κ.Κ.Χ. N.R.T.	
Ασία	652	2.928.000	89	341.305	109	403.593	808	2.068.171	1.658	5.741.069	Asia
Hv. Αραβ. Εμιράτα	1	6.971	0	0	0	0	2	8.552	3	15.523	U.A.E.
Ινδία	1	13.855	0	0	0	0	1	21.079	2	34.934	India
Ιορδανία	5	65.077	0	0	0	0	6	30.367	11	95.444	Jordan
Ιράκ	1	6.971	0	0	0	0	1	6.971	2	13.942	Iraq
Ισραήλ	364	1.274.405	12	52.177	104	379.579	123	313.079	603	2.019.240	Israel
Κατάρ	0	0	0	0	0	0	1	18.606	1	18.606	Qatar
Κίνα	1	6.543	0	0	0	0	0	0	1	6.543	China
Κορέα	10	202.875	0	0	0	0	0	0	10	202.875	Korea
Κουβέιτ	0	0	0	0	0	0	4	17.703	4	17.703	Kuwait
Λίβανος	162	621.453	32	134.441	4	19.828	267	477.923	465	1.253.645	Lebanon
Μαλαισία	2	17.099	0	0	0	0	0	0	2	17.099	Malaysia
Μπαχρέιν	0	0	0	0	0	0	1	17.466	1	17.466	Bahrain
Πακιστάν	0	0	0	0	0	0	1	26.411	1	26.411	Pakistan
Σαουδική Αραβία	11	151.045	0	0	0	0	5	42.468	16	193.513	Saudi Arabia
Σιγκαπούρη	2	26.778	0	0	0	0	1	1.766	3	28.544	Singapore
Συρία	92	534.928	45	154.687	1	4.186	395	1.085.780	533	1.779.581	Syria
Μη δηλωμένη χώρα προέλευσης	19	141.424	2	8.651	0	0	22	268.824	43	418.899	Unknown country of Origin
ΣΥΝΟΛΟ	2.111	9.668.729	536	3.141.363	299	1.613.279	1.429	4.745.798	4.375	19.169.169	TOTAL

ΠΙΝΑΚΑΣ 11. ΑΦΙΕΞΕΙΣ ΜΗ ΚΥΠΡΙΑΚΩΝ ΠΛΟΙΩΝ ΣΕ ΚΥΠΡΙΑΚΑ ΛΙΜΑΝΙΑ ΚΑΤΑ ΤΥΠΟ ΚΑΙ ΧΩΡΑ ΠΡΟΕΛΕΥΣΗΣ, 2003
TABLE 11. NON-CYPRriot VESSELS CALLED AT CYPRUS PORTS BY TYPE AND COUNTRY OF ORIGIN OF VOYAGE, 2003

Χώρα έναρξης ταξιδιού προς Κύπρο	Δεξιμενόπλοια Tanker		Φορηγιά Χύμια Bulk Carriers		Μεταφορείς Εμπορευματο- κιβωτίων Containers		Οχηματαγωγά Vehicle Carriers		Επιβατικά Passenger		Άλλα φορηγιά Other Cargo Vessels		ΣΥΝΟΛΟ TOTAL		Country of origin of voyage to Cyprus
	Αρ. No.	Κ.Κ.Χ. N.R.T.	Αρ. No.	Κ.Κ.Χ. N.R.T.	Αρ. No.	Κ.Κ.Χ. N.R.T.	Αρ. No.	Κ.Κ.Χ. N.R.T.	Αρ. No.	Κ.Κ.Χ. N.R.T.	Αρ. No.	Κ.Κ.Χ. N.R.T.	Αρ. No.	Κ.Κ.Χ. N.R.T.	
Ευρώπη	210	1.668.536	68	362.255	351	2.306.504	260	1.608.693	145	909.825	453	665.809	1.487	7.521.622	Europe
Αλβανία	0	0	0	0	0	0	0	0	0	0	2	2.742	2	2.742	Albania
Βέλγιο	0	0	1	10.510	10	149.597	1	2.538	0	0	2	5.798	14	168.443	Belgium
Βουλγαρία	0	0	0	0	0	0	1	695	0	0	2	4.786	3	5.481	Bulgaria
Γαλλία	2	49.734	3	13.598	27	390.853	0	0	0	0	7	13.872	39	468.057	France
Γερμανία	0	0	0	0	28	349.998	1	2.564	0	0	1	3.118	30	355.680	Germany
Γεωργία	4	9.940	0	0	0	0	0	0	0	0	1	3.118	5	13.058	Georgia
Γιβραλτάρ	0	0	0	0	0	0	1	5.082	0	0	0	0	1	5.082	Gibraltar
Γιουγκοσλαβία	0	0	1	1.119	0	0	0	0	0	0	2	2.016	3	3.135	Yugoslavia
Ελλάδα	65	269.063	13	28.102	166	845.603	147	549.794	85	536.620	91	96.012	567	2.325.194	Greece
Ην. Βασίλειο	2	22.411	0	0	0	0	8	59.619	0	0	0	0	10	82.030	United Kingdom
Ισπανία	6	58.832	10	11.427	10	82.010	2	6.402	0	0	13	18.892	41	177.563	Spain
Ιταλία	25	304.152	4	44.097	89	366.565	18	50.645	0	0	55	83.355	191	848.814	Italy
Κροατία	0	0	0	0	0	0	0	0	0	0	18	28.032	18	28.032	Croatia
Κύπρος	29	253.219	3	6.134	0	0	39	556.907	0	0	38	46.423	109	862.683	Cyprus
Μάλτα	8	82.025	0	0	3	15.770	5	20.070	0	0	3	5.830	19	123.695	Malta
Ολλανδία	1	11.642	0	0	0	0	0	0	0	0	2	6.318	3	17.960	Netherlands
Ουκρανία	10	117.610	13	93.459	1	3.504	2	19.637	0	0	84	144.386	110	378.596	Ukraine
Πορτογαλία	0	0	2	31.343	1	14.867	0	0	0	0	6	8.065	9	54.275	Portugal
Ρουμανία	6	61.875	6	39.037	0	0	1	1.402	0	0	32	42.253	45	144.567	Romania
Ρωσσία	21	208.287	5	36.245	1	1.372	0	0	0	0	50	70.044	77	315.948	Russia

(Συν. - Cont'd)

ΠΙΝΑΚΑΣ 11 (Συν.) ΑΦΙΞΕΙΣ ΜΗ ΚΥΠΡΙΑΚΩΝ ΠΛΟΙΩΝ ΣΕ ΚΥΠΡΙΑΚΑ ΛΙΜΑΝΙΑ ΚΑΤΑ ΤΥΠΟ ΚΑΙ ΧΩΡΑ ΠΡΟΕΛΕΥΣΗΣ, 2003
TABLE 11 (Cont.) NON-CYPRIOU VESSELS CALLED AT CYPRUS PORTS BY TYPE AND COUNTRY OF ORIGIN OF VOYAGE, 2003

Χώρα έναρξης ταξιδιού προς Κύπρο	Δεξίμενόπλοια Tanker		Φορητά Χύμα Bulk Carriers		Μεταφορείς Εμπορευματο- κιβωτίων Containers		Οχηματαγωγά Vehicle Carriers		Επιβατικά Passenger		Άλλα φορητά Other Cargo Vessels		ΣΥΝΟΛΟ TOTAL	Country of origin of voyage to Cyprus	
	Αρ. No.	Κ.Κ.Χ. N.R.T.	Αρ. No.	Κ.Κ.Χ. N.R.T.	Αρ. No.	Κ.Κ.Χ. N.R.T.	Αρ. No.	Κ.Κ.Χ. N.R.T.	Αρ. No.	Κ.Κ.Χ. N.R.T.	Αρ. No.	Κ.Κ.Χ. N.R.T.			Αρ. No.
Σλοβενία	0	0	1	9.361	0	0	6	19.444	0	0	1	1.047	8	29.852	Slovenia
Σουηδία	0	0	0	0	1	2.533	1	4.699	0	0	2	3.234	4	10.466	Sweden
Τουρκία	31	219.746	6	37.823	14	83.832	27	309.195	60	373.205	40	66.639	178	1.090.440	Turkey
Φινλανδία	0	0	0	0	0	0	0	0	0	0	1	9.829	1	9.829	Finland
Αφρική	28	381.685	22	122.798	110	485.023	89	1.170.774	103	969.848	93	144.290	445	3.274.418	Africa
Αίγυπτος	14	275.013	19	108.513	109	484.142	87	1.143.788	103	969.848	79	108.418	411	3.089.722	Egypt
Αλγερία	4	66.026	0	0	0	0	0	0	0	0	2	8.274	6	74.300	Algeria
Λιβύη	8	27.127	3	14.285	1	881	0	0	0	0	7	17.255	19	59.548	Libya
Νιγηρία	1	1.358	0	0	0	0	0	0	0	0	0	0	1	1.358	Nigeria
Σενεγάλη	0	0	0	0	0	0	0	0	0	0	1	3.004	1	3.004	Senegal
Σουδάν	0	0	0	0	0	0	2	26.986	0	0	1	461	3	27.447	Sudan
Τυνησία	1	12.161	0	0	0	0	0	0	0	0	3	6.878	4	19.039	Tunisia
Αμερική	3	24.896	13	172.624	0	0	0	0	0	0	2	23.010	18	220.530	America
Αργεντινή	0	0	5	69.605	0	0	0	0	0	0	1	11.628	6	81.233	Argentina
Βραζιλία	0	0	3	37.055	0	0	0	0	0	0	0	0	3	37.055	Brazil
Η.Π.Α.	3	24.896	3	44.041	0	0	0	0	0	0	1	11.382	7	80.319	U.S.A
Καναδάς	0	0	2	21.923	0	0	0	0	0	0	0	0	2	21.923	Canada

(Συν. - Cont'd)

ΠΙΝΑΚΑΣ 11 (Συν.) ΑΦΙΞΕΙΣ ΜΗ ΚΥΠΡΙΑΚΩΝ ΠΛΟΙΩΝ ΣΕ ΚΥΠΡΙΑΚΑ ΛΙΜΑΝΙΑ ΚΑΤΑ ΤΥΠΟ ΚΑΙ ΧΩΡΑ ΠΡΟΕΛΕΥΣΗΣ, 2003
TABLE 11 (Cont.) NON-CYPRIOU VESSELS CALLED AT CYPRUS PORTS BY TYPE AND COUNTRY OF ORIGIN OF VOYAGE, 2003

Χώρα έναρξης ταξιδιού προς Κύπρο	Δεξάμενόπλοια Tanker		Φορητά Χύμα Bulk Carriers		Μεταφορείς Εμπορευματο- κιβωτίων Containers		Οχηματαγωγά Vehicle Carriers		Επιβατικά Passenger		Άλλα φορητά Other Cargo Vessels		ΣΥΝΟΛΟ TOTAL		Χώρα of origin of voyage to Cyprus
	Αρ. No.	Κ.Κ.Χ. N.R.T.	Αρ. No.	Κ.Κ.Χ. N.R.T.	Αρ. No.	Κ.Κ.Χ. N.R.T.	Αρ. No.	Κ.Κ.Χ. N.R.T.	Αρ. No.	Κ.Κ.Χ. N.R.T.	Αρ. No.	Κ.Κ.Χ. N.R.T.	Αρ. No.	Κ.Κ.Χ. N.R.T.	
Ασία	177	949.820	78	445.973	314	1.433.884	168	1.145.150	13	69.315	674	1.015.052	1.424	5.059.194	Asia
H.A.E.	1	8.277	0	0	0	0	1	6.971	0	0	1	275	3	15.523	U.A.E.
Ινδία	1	21.079	0	0	0	0	1	13.855	0	0	0	0	2	34.934	India
Ιορδανία	0	0	5	27.448	0	0	5	65.077	0	0	1	2.919	11	95.444	Jordan
Ιράκ	0	0	0	0	0	0	2	13.942	0	0	0	0	2	13.942	Iraq
Ισραήλ	97	215.374	5	125.687	161	814.982	55	326.412	8	37.634	107	139.377	433	1.659.466	Israel
Κατάρ	1	18.606	0	0	0	0	0	0	0	0	0	0	1	18.606	Qatar
Κίνα	0	0	0	0	0	0	0	0	0	0	1	6.543	1	6.543	China
Κορέα Νότιος	0	0	0	0	0	0	10	202.875	0	0	0	0	10	202.875	Korea South
Κουβέιτ	0	0	0	0	0	0	3	14.587	0	0	1	3.116	4	17.703	Kuwait
Λίβανος	36	172.605	26	91.426	78	369.922	39	158.310	2	15.910	246	255.805	427	1.063.978	Lebanon
Μαλαισία	1	7.160	0	0	0	0	1	9.939	0	0	0	0	2	17.099	Malaysia
Μπαχρέιν	1	17.466	0	0	0	0	0	0	0	0	0	0	1	17.466	Bahrain
Πακιστάν	1	26.411	0	0	0	0	0	0	0	0	0	0	1	26.411	Pakistan
Σαουδική Αραβία	4	48.250	1	5.974	1	12.106	9	125.775	0	0	1	1.408	16	193.513	Saudi Arabia
Σιγκαπούρη	0	0	0	0	0	0	2	26.778	1	1.766	0	0	3	28.544	Singapore
Συρία	34	414.592	41	195.438	74	236.874	40	180.629	2	14.005	316	605.609	507	1.647.147	Syria
Μη δηλωμένη χώρα προέλευσης	30	389.522	0	0	2	11.431	2	9.637	0	0	4	4.723	38	415.313	Country of origin not declared
ΣΥΝΟΛΟ	448	3.414.459	181	1.103.650	777	4.236.842	519	3.934.254	261	1.948.988	1.226	1.852.884	3.412	16.491.077	TOTAL

ΠΙΝΑΚΑΣ 12. ΑΦΙΕΞΙΣ ΚΥΠΡΙΑΚΩΝ ΠΛΟΙΩΝ ΣΕ ΚΥΠΡΙΑΚΑ ΛΙΜΑΝΙΑ ΚΑΤΑ ΤΥΠΟ ΚΑΙ ΧΩΡΑ ΠΡΟΕΛΕΥΣΗΣ, 2003
 TABLE 12. CYPRIOT VESSELS CALLED AT CYPRUS PORTS BY TYPE AND COUNTRY OF ORIGIN OF VOYAGE, 2003

Χώρα έναρξης ταξιδιού προς Κύπρο	Δεξαμενόπλοια		Φορτηγά Χύμα		Μεταφορείς Εμπορευματο- κιβωτίων		Οχηματαγωγά		Επιβατικά		Άλλα φορτηγά Vessels		ΣΥΝΟΛΟ TOTAL	Country of origin of voyage to Cyprus
	Tanker	No.	Bulk Carriers	No.	Containers	No.	Vehicle Carriers	No.	Passenger	No.	Other Cargo	No.		
Ευρώπη	321	226.587	4	37.564	49	379.894	115	306.772	92	416.528	28	36.718	609	1.404.063
Βέλγιο	0	0	0	0	0	0	0	0	0	0	1	2.891	1	2.891
Γερμανία	0	0	0	0	12	155.940	0	0	0	0	0	0	12	155.940
Γεωργία	1	1.523	0	0	0	0	0	0	0	0	0	0	1	1.523
Ελλάδα	7	9.684	0	0	34	220.876	110	292.023	92	416.528	23	29.490	266	968.601
Ηνωμ. Βασίλειο	1	11.031	0	0	0	0	0	0	0	0	0	0	1	11.031
Ιταλία	1	1.523	0	0	3	3.078	1	6.437	0	0	2	2.777	7	13.815
Κροατία	0	0	0	0	0	0	0	0	0	0	1	1.540	1	1.540
Κύπρος	309	199.780	0	0	0	0	3	6.019	0	0	1	20	313	205.819
Ουκρανία	0	0	1	9.064	0	0	1	2.293	0	0	0	0	2	11.357
Ρουμανία	2	3.046	0	0	0	0	0	0	0	0	0	0	2	3.046
Ρωσσία	0	0	3	28.500	0	0	0	0	0	0	0	0	3	28.500
Αφρική	2	21.884	1	4.239	6	51.357	1	2.490	102	466.853	0	0	112	546.823
Αίγυπτος	2	21.884	0	0	6	51.357	1	2.490	102	466.853	0	0	111	542.584
Κόνγκο	0	0	1	4.239	0	0	0	0	0	0	0	0	1	4.239
Ασία	86	167.875	4	30.945	16	61.114	87	238.974	37	175.425	4	7.542	234	681.875
Ισραήλ	81	118.548	0	0	0	0	86	236.681	0	0	3	4.545	170	359.774
Λίβανος	3	35.502	0	0	15	60.088	1	2.293	19	91.784	0	0	38	189.667
Συρία	2	13.825	4	30.945	1	1.026	0	0	18	83.641	1	2.997	26	132.434

(Συν. - Cont'd)

ΠΙΝΑΚΑΣ 12 (συνεχ.). ΑΦΙΞΕΙΣ ΚΥΠΡΙΑΚΩΝ ΠΛΟΙΩΝ ΣΕ ΚΥΠΡΙΑΚΑ ΛΙΜΑΝΙΑ ΚΑΤΑ ΤΥΠΟ ΚΑΙ ΧΩΡΑ ΠΡΟΕΛΕΥΣΗΣ, 2003
TABLE 12 (cont'd). CYPRIOT VESSELS CALLED AT CYPRUS PORTS BY TYPE AND COUNTRY OF ORIGIN OF VOYAGE, 2003

Χώρα έναρξης ταξιδιού προς Κύπρο	Δεξαμενόπλοια		Φορτηγά Χώρα		Μεταφορείς Εμπορευματο- κιβωτίων		Οχηματαγωγά		Επιβατικά		Άλλα φορτηγά		ΣΥΝΟΛΟ	Country of origin of voyage to Cyprus	
	Tanker	Bulk Carriers	Bulk Carriers	Ap.	No.	Ap.	No.	Vehicle Carriers	Passenger	Other Cargo Vessels	Ap.	No.			TOTAL
	Ap. No.	K.K.X. N.R.T.	Ap. No.	K.K.X. N.R.T.	Ap. No.	K.K.X. N.R.T.	Ap. No.	K.K.X. N.R.T.	Ap. No.	K.K.X. N.R.T.	Ap. No.	K.K.X. N.R.T.	Ap. No.	K.K.X. N.R.T.	
Αμερική	0	0	3	41.744	0	0	0	0	0	0	0	0	3	41.744	America
Αργεντινή	0	0	1	10.770	0	0	0	0	0	0	0	0	1	10.770	Argentina
Βραζιλία	0	0	1	17.558	0	0	0	0	0	0	0	0	1	17.558	Brazil
Η.Π.Α.	0	0	1	13.416	0	0	0	0	0	0	0	0	1	13.416	U.S.A.
Μη δηλωμένη χώρα προέλευσης	5	3.586	0	0	0	0	0	0	0	0	0	0	5	3.586	Country of not declared
ΣΥΝΟΛΟ	414	419.932	12	114.492	71	492.365	203	548.236	231	1.058.806	32	44.260	963	2.678.091	TOTAL

ΠΙΝΑΚΑΣ 13. ΑΝΑΧΩΡΗΣΕΙΣ ΠΛΟΙΩΝ, ΣΚΟΠΟΣ ΤΑΞΙΔΙΟΥ ΚΑΙ ΧΩΡΑ ΤΕΛΙΚΟΥ ΠΡΟΟΡΙΣΜΟΥ, 2003
TABLE 13. VESSELS DEPARTED, BY PURPOSE AND COUNTRY OF LAST DESTINATION, 2003

Χώρα τελικού προορισμού	Φορτώθηκαν εμπορεύματα loaded cargo		Επιβιβάστηκαν επιβάτες Accepted passengers		Εμπορεύματα και επιβάτες Loaded cargo and passengers		Χωρίς φορτίο/ επιβάτες Without cargo or passengers		ΣΥΝΟΛΟ TOTAL		Country of last destination
	Αρ. No.	Κ.Κ.Χ. N.R.T.	Αρ. No.	Κ.Κ.Χ. N.R.T.	Αρ. No.	Κ.Κ.Χ. N.R.T.	Αρ. No.	Κ.Κ.Χ. N.R.T.	Αρ. No.	Κ.Κ.Χ. N.R.T.	
Ευρώπη	671	3.116.830	224	1.408.119	115	384.987	1.055	3.237.328	2.065	8.147.264	Europe
Αλβανία	0	0	0	0	0	0	16	30.670	16	30.670	Albania
Βέλγιο	13	77.240	0	0	0	0	5	33.532	18	110.772	Belgium
Βουλγαρία	1	343	0	0	0	0	19	55.124	20	55.467	Bulgaria
Γαλλία	5	43.509	0	0	0	0	26	70.998	31	114.507	France
Γερμανία	2	4.613	0	0	0	0	1	15.837	3	20.450	Germany
Γεωργία	0	0	0	0	0	0	6	37.798	6	37.798	Georgia
Γιβραλτάρ	0	0	0	0	0	0	2	56.256	2	56.256	Gibraltar
Γιουγκοσλαβία	0	0	0	0	0	0	1	1.847	1	1.847	Yugoslavia
Ελλάδα	165	634.132	159	981.859	99	252.578	204	564.690	627	2.433.259	Greece
Ηνωμένο Βασίλειο	40	156.085	0	0	3	16.596	9	58.438	52	231.119	United Kingdom
Ιρλανδία	10	194.477	0	0	0	0	14	20.464	24	214.941	Ireland
Ισπανία	42	254.525	0	0	2	21.075	25	281.287	69	556.887	Spain
Ιταλία	182	1.052.115	2	23.789	10	92.875	105	421.784	299	1.590.563	Italy
Κροατία	2	7.948	1	4.987	0	0	5	16.584	8	29.519	Croatia
Κύπρος	177	580.404	2	357	1	1.863	236	479.717	416	1.062.341	Cyprus
Λιθουανία	0	0	0	0	0	0	2	2.850	2	2.850	Lithuania
Μάλτα	4	16.474	0	0	0	0	5	8.494	9	24.968	Malta

(Συν.-Cont'd)

ΠΙΝΑΚΑΣ 13 (Συν.) ΑΝΑΩΡΗΣΕΙΣ ΠΛΟΙΩΝ, ΣΚΟΠΟΣ ΤΑΞΙΔΙΟΥ ΚΑΙ ΧΩΡΑ ΤΕΛΙΚΟΥ ΠΡΟΟΡΙΣΜΟΥ, 2003
TABLE 13 (Cont.) VESSELS DEPARTED, BY PURPOSE AND COUNTRY OF LAST DESTINATION, 2003

Χώρα τελικού προορισμού	Φορτώθηκαν εμπορεύματα loaded cargo		Επιβιβάστηκαν επιβάτες Accepted passengers		Εμφορεύματα και επιβάτες Loaded cargo and passengers		Χωρίς φορτίο/ επιβάτες Without cargo or passengers		ΣΥΝΟΛΟ TOTAL		Country of last destination
	Αρ. No.	Κ.Κ.Χ. N.R.T.	Αρ. No.	Κ.Κ.Χ. N.R.T.	Αρ. No.	Κ.Κ.Χ. N.R.T.	Αρ. No.	Κ.Κ.Χ. N.R.T.	Αρ. No.	Κ.Κ.Χ. N.R.T.	
Νορβηγία	1	5.274	0	0	0	0	0	0	1	5.274	Norway
Ουκρανία	1	639	3	5.872	0	0	88	329.262	92	335.773	Ukrain
Πορτογαλλία	19	57.964	0	0	0	0	6	18.725	25	76.689	Portugal
Ρουμανία	0	0	3	4.080	0	0	67	159.432	70	163.512	Romania
Ρωσσία	1	481	4	9.732	0	0	60	285.128	65	295.341	Russia
Σλοβενία	1	15.093	0	0	0	0	1	1.045	2	16.138	Slovenia
Τουρκία	5	15.514	50	377.443	0	0	152	287.366	207	680.323	Turkey
Αφρική	148	701.170	167	822.641	23	356.588	279	920.254	617	2.800.653	Africa
Αίγυπτος	139	664.499	163	815.672	23	356.588	201	575.858	526	2.412.617	Egypt
Ακρωτήριο Βέρτε	0	0	1	2.591	0	0	0	0	1	2.591	Cape Verde
Αλγερία	2	15.039	0	0	0	0	28	118.898	30	133.937	Algeria
Λιβύη	7	21.632	2	3.752	0	0	37	208.852	46	234.236	Libya
Μαρόκκο	0	0	1	626	0	0	1	824	2	1.450	Marocco
Σουδάν	0	0	0	0	0	0	2	3.179	2	3.179	Sudan
Τυνησία	0	0	0	0	0	0	10	12.643	10	12.643	Tunisia
Αμερική	1	2.531	0	0	0	0	3	65.458	4	67.989	America
Βραζιλία	0	0	0	0	0	0	2	60.386	2	60.386	Brazil
ΗΠΑ	1	2.531	0	0	0	0	0	0	1	2.531	USA
Παναμάς	0	0	0	0	0	0	1	5.072	1	5.072	Panama

(Συν.-Cont'd)

ΠΙΝΑΚΑΣ 13 (Συν.) ΑΝΑΧΩΡΗΣΕΙΣ ΠΛΟΙΩΝ, ΣΚΟΠΙΟΣ ΤΑΞΙΔΙΟΥ ΚΑΙ ΧΩΡΑ ΤΕΛΙΚΟΥ ΠΡΟΟΡΙΣΜΟΥ, 2003
TABLE 13 (Cont.) VESSELS DEPARTED, BY PURPOSE AND COUNTRY OF LAST DESTINATION, 2003

Χώρα τελικού προορισμού	Φορτώθηκαν εμπορεύματα loaded cargo		Επιβιβάστηκαν επιβάτες Accepted passengers		Εμπορεύματα και επιβάτες Loaded cargo and passengers		Χωρίς φορτίο/ επιβάτες Without cargo or passengers		ΣΥΝΟΛΟ TOTAL		Country of last destination
	Αρ. No.	Κ.Κ.Χ. N.R.T.	Αρ. No.	Κ.Κ.Χ. N.R.T.	Αρ. No.	Κ.Κ.Χ. N.R.T.	Αρ. No.	Κ.Κ.Χ. N.R.T.	Αρ. No.	Κ.Κ.Χ. N.R.T.	
Ασία	633	3.193.641	154	1.048.498	130	755.518	550	1.765.892	1.467	6.763.549	Asia
Ην. Αραβικά Εμιράτα	0	0	1	108.127	0	0	2	408	3	108.535	U.A.E.
Ινδία	0	0	0	0	0	0	1	406	1	406	India
Ιορδανία	1	12.106	0	0	1	6.824	1	8.767	3	27.697	Jordan
Ιράκ	1	6.971	0	0	0	0	0	0	1	6.971	Iraq
Ισραήλ	316	1.884.214	82	381.294	120	699.648	224	369.342	742	3.334.498	Israel
Κατάρ	1	652	0	0	0	0	0	0	1	652	Qatar
Κουβέιτ	2	21.333	0	0	0	0	2	5.125	4	26.458	Kuwait
Λιβανός	270	1.094.983	51	423.906	7	40.375	154	445.271	482	2.004.535	Lebanon
Σαουδική Αραβία	0	0	0	0	0	0	9	45.946	9	45.946	Saudi Arabia
Σιγκαπούρη	0	0	0	0	0	0	1	12.172	1	12.172	Singapore
Συρία	42	173.382	20	135.171	2	8.671	153	875.089	217	1.192.313	Syria
Υεμένη	0	0	0	0	0	0	3	3.366	3	3.366	Yemen
Αυστραλία & Ωκεανία	0	0	0	0	0	0	1	11.382	1	11.382	Australia & Oceania
Αυστραλία	0	0	0	0	0	0	1	11.382	1	11.382	Australia
Προορισμός μη δηλωμένος	6	30.380	2	7.567	0	0	213	1.340.384	221	1.378.331	Unknown destination
ΣΥΝΟΛΟ	1.459	7.044.552	547	3.286.825	268	1.497.093	2.101	7.340.698	4.375	19.169.168	TOTAL

ΠΙΝΑΚΑΣ 14. ΑΝΑΦΟΡΗΣΕΙΣ ΚΥΠΡΙΑΚΩΝ ΠΛΟΙΩΝ ΚΑΤΑ ΤΥΠΟ ΚΑΙ ΧΩΡΑ ΤΕΛΙΚΟΥ ΠΡΟΟΡΙΣΜΟΥ, 2003
TABLE 14. CYPRIOT VESSELS DEPARTED BY TYPE AND COUNTRY OF LAST DESTINATION, 2003

Χώρα τελικού προορισμού	Δεξαμενόπλοια Tanker		Φορτηγά Χύμα Bulk Carriers		Μεταφορείς Εμπορευματο- κιβωτίων Containers		Οχηματαγωγά Vehicle Carriers		Επιβατικά Passenger		Άλλα φορτηγά Other Cargo Vessels		ΣΥΝΟΛΟ TOTAL		Country of last destination of voyage
	Αρ. No.	Κ.Κ.Χ. N.R.T.	Αρ. No.	Κ.Κ.Χ. N.R.T.	Αρ. No.	Κ.Κ.Χ. N.R.T.	Αρ. No.	Κ.Κ.Χ. N.R.T.	Αρ. No.	Κ.Κ.Χ. N.R.T.	Αρ. No.	Κ.Κ.Χ. N.R.T.	Αρ. No.	Κ.Κ.Χ. N.R.T.	
Ευρώπη	324	226.755	3	24.949	17	76.651	111	297.881	95	430.388	28	36.339	578	1.092.963	Europe
Γεωργία	1	1.523	0	0	0	0	0	0	0	0	0	0	1	1.523	Georgia
Ελλάδα	7	9.684	1	10.919	6	37.572	106	287.276	95	430.388	22	26.168	237	802.007	Greece
Ηνωμ. Βασίλειο	0	0	1	5.657	0	0	0	0	0	0	1	1.540	2	7.197	United Kingdom
Ισπανία	0	0	0	0	3	29.139	0	0	0	0	0	0	3	29.139	Spain
Ιταλία	1	1.523	0	0	8	9.940	0	0	0	0	0	0	9	11.463	Italy
Κύπρος	312	202.346	0	0	0	0	3	6.019	0	0	1	20	316	208.385	Cyprus
Ουκρανία	1	8.633	0	0	0	0	0	0	0	0	0	0	1	8.633	Ukraine
Πορτογαλία	0	0	0	0	0	0	0	0	0	0	3	6.396	3	6.396	Portugal
Ρουμανία	2	3.046	1	8.373	0	0	1	2.293	0	0	1	2.215	5	15.927	Romania
Τουρκία	0	0	0	0	0	0	1	2.293	0	0	0	0	1	2.293	Turkey
Αφρική	1	8.894	2	12.308	3	21.492	1	1.863	99	452.993	3	5.030	109	502.580	Africa
Αλγερία	0	0	2	12.308	0	0	0	0	0	0	0	0	2	12.308	Algeria
Αίγυπτος	0	0	0	0	3	21.492	1	1.863	99	452.993	2	2.033	105	478.381	Egypt
Λιβύη	1	8.894	0	0	0	0	0	0	0	0	1	2.997	2	11.891	Libya
ΑΣΙΑ	78	95.112	5	54.756	51	394.222	90	242.055	37	175.425	1	2.891	262	964.461	ASIA
Ισραήλ	77	94.591	0	0	14	170.388	89	239.762	0	0	0	0	180	504.741	Israel
Λιβανός	0	0	1	9.208	37	223.834	1	2.293	26	124.645	1	2.891	66	362.871	Lebanon
Συρία	1	521	4	45.548	0	0	0	0	11	50.780	0	0	16	96.849	Syria
Προορισμός μη δηλωμένος	11	89.171	2	22.480	0	0	1	6.437	0	0	0	0	14	118.088	Unknown destination
ΣΥΝΟΛΟ	414	419.932 0	12	114.493	71	492.365	203	548.236	231	1.058.806	32	44.260	963	2.678.092	TOTAL

ΠΙΝΑΚΑΣ 15. ΑΝΑΧΩΡΗΣΕΙΣ ΜΗ ΚΥΠΡΙΑΚΩΝ ΠΛΟΙΩΝ ΚΑΤΑ ΤΥΠΟ ΚΑΙ ΧΩΡΑ ΤΕΛΙΚΟΥ ΠΡΟΟΡΙΣΜΟΥ, 2003
TABLE 15. NON-CYPRriot VESSELS DEPARTED BY TYPE AND COUNTRY OF LAST DESTINATION, 2003

Χώρα τελικού προορισμού	Δεξαμενόπλοια Tanker		Φορτηγά Χύμα Bulk Carriers		Μεταφορείς Εμπορευματο- κιβωτίων Containers		Οχηματαγωγά Vehicle Carriers		Επιβατικά Passenger		Άλλα φορτηγά Other Cargo Vessels		ΣΥΝΟΛΟ TOTAL		Country of last destination of voyage
	Αρ. No.	Κ.Κ.Χ. N.R.T.	Αρ. No.	Κ.Κ.Χ. N.R.T.	Αρ. No.	Κ.Κ.Χ. N.R.T.	Αρ. No.	Κ.Κ.Χ. N.R.T.	Αρ. No.	Κ.Κ.Χ. N.R.T.	Αρ. No.	Κ.Κ.Χ. N.R.T.	Αρ. No.	Κ.Κ.Χ. N.R.T.	
Ευρώπη	149	1.148.127	106	500.913	236	1.132.102	267	2.321.445	114	959.779	615	991.935	1.487	7.054.301	Europe
Αλβανία	0	0	9	13.320	0	0	0	0	0	0	7	17.350	16	30.670	Albania
Βέλγιο	0	0	0	0	3	42.767	6	29.863	0	0	9	38.142	18	110.772	Belgium
Βουλγαρία	1	1.497	6	29.892	0	0	0	0	0	0	13	24.078	20	55.467	Bulgaria
Γαλλία	2	31.856	0	0	3	39.446	2	6.183	0	0	24	37.022	31	114.507	France
Γερμανία	0	0	1	15.837	0	0	0	0	0	0	2	4.613	3	20.450	Germany
Γεωργία	5	36.275	0	0	0	0	0	0	0	0	0	0	5	36.275	Georgia
Γιβραλτάρ	1	2.929	1	53.327	0	0	0	0	0	0	0	0	2	56.256	Gibraltar
Γιουγκοσλαβία	0	0	0	0	0	0	0	0	0	0	1	1.847	1	1.847	Yugoslavia
Ελλάδα	47	126.363	24	87.528	16	88.756	112	592.470	67	584.795	124	151.340	390	1.631.252	Greece
Ην. Βασίλειο	2	25.270	6	17.549	3	12.108	16	104.179	0	0	23	64.816	50	223.922	United Kingdom
Ιρλανδία	0	0	0	0	0	0	10	194.477	0	0	14	20.464	24	214.941	Ireland
Ισπανία	1	108.127	13	38.913	2	9.310	29	330.840	0	0	21	40.558	66	527.748	Spain
Ιταλία	26	193.050	5	68.332	188	875.878	32	397.796	0	0	39	44.044	290	1.579.100	Italy
Κροατία	1	920	0	0	2	13.491	4	13.380	0	0	1	1.728	8	29.519	Croatia
Κύπρος	28	251.776	1	1.413	0	0	38	554.966	1	1.779	32	44.022	100	853.956	Cyprus
Λιθουανία	0	0	0	0	0	0	1	2.068	0	0	1	782	2	2.850	Lithuania
Μάλτα	3	5.725	0	0	5	18.394	0	0	0	0	1	849	9	24.968	Malta
Νορβηγία	0	0	0	0	0	0	0	0	0	0	1	5.274	1	5.274	Norway
Ουκρανία	9	126.522	14	60.847	1	3.504	2	5.964	0	0	65	130.303	91	327.140	Ukraine
Πορτογαλία	0	0	6	15.796	1	995	1	21.868	0	0	14	31.634	22	70.293	Portugal

(Συν. - Cont'd)

ΠΙΝΑΚΑΣ 15 (Συν.) ΑΝΑΩΡΗΣΕΙΣ ΜΗ ΚΥΠΡΙΑΚΩΝ ΠΛΟΙΩΝ ΚΑΤΑ ΤΥΠΟ ΚΑΙ ΧΩΡΑ ΤΕΛΙΚΟΥ ΠΡΟΟΡΙΣΜΟΥ, 2003
TABLE 15 (Cont.) NON-CYPRIOU VESSELS DEPARTED BY TYPE AND COUNTRY OF LAST DESTINATION, 2003

Χώρα τελικού προορισμού	Δεξαμενόπλοια Tanker		Φορτηγά Χύμα Bulk Carriers		Μεταφορείς Εμπορευματο- κιβωτίων Containers		Οχηματαγωγά Vehicle Carriers		Επιβατικά Passenger		Άλλα φορτηγά Other Cargo Vessels		ΣΥΝΟΛΟ TOTAL		Country of last destination of voyage
	Αρ. No.	Κ.Κ.Χ. N.R.T.	Αρ. No.	Κ.Κ.Χ. N.R.T.	Αρ. No.	Κ.Κ.Χ. N.R.T.	Αρ. No.	Κ.Κ.Χ. N.R.T.	Αρ. No.	Κ.Κ.Χ. N.R.T.	Αρ. No.	Κ.Κ.Χ. N.R.T.	Αρ. No.	Κ.Κ.Χ. N.R.T.	
Ρουμανία	2	2.977	5	21.700	1	1.635	1	2.982	0	0	56	118.291	65	147.585	Romania
Ρωσσία	12	175.628	5	31.844	2	6.853	5	14.964	0	0	41	66.052	65	295.341	Russia
Σλοβενία	1	1.045	0	0	0	0	1	15.093	0	0	0	0	2	16.138	Slovenia
Τουρκία	8	58.167	10	44.615	9	18.965	7	34.352	46	373.205	126	148.726	206	678.030	Turkey
Αφρική	39	356.212	27	192.408	132	661.880	54	467.053	54	325.465	202	295.055	508	2.298.073	Africa
Αίγυπτος	19	183.506	13	121.281	129	653.578	50	422.498	54	325.465	156	227.908	421	1.934.236	Egypt
Ακρωτήριο Βέρτε	0	0	0	0	0	0	0	0	0	0	1	2.591	1	2.591	Caper Verde
Αλγερία	2	18.651	10	54.460	1	1.376	2	25.936	0	0	13	21.206	28	121.629	Algeria
Λιβύη	17	153.519	3	15.161	2	6.926	1	15.397	0	0	21	31.342	44	222.345	Libya
Μαρόκκο	0	0	0	0	0	0	0	0	0	0	2	1.450	2	1.450	Marocco
Σουδάν	0	0	0	0	0	0	0	0	0	0	2	3.179	2	3.179	Sudan
Τυνησία	1	536	1	1.506	0	0	1	3.222	0	0	7	7.379	10	12.643	Tunisia
Αμερική	0	0	2	60.386	0	0	0	0	0	0	2	7.603	4	67.989	America
Βραζιλία	0	0	2	60.386	0	0	0	0	0	0	0	0	2	60.386	Brazil
Η.Π.Α.	0	0	0	0	0	0	0	0	0	0	1	2.531	1	2.531	U.S.A.
Παναμάς	0	0	0	0	0	0	0	0	0	0	1	5.072	1	5.072	Panama

(Συν. - Cont'd)

ΠΙΝΑΚΑΣ 15 (Συν.) ΑΝΑΧΩΡΗΣΕΙΣ ΜΗ ΚΥΠΡΙΑΚΩΝ ΠΛΟΙΩΝ ΚΑΤΑ ΤΥΠΟ ΚΑΙ ΧΩΡΑ ΤΕΛΙΚΟΥ ΠΡΟΟΡΙΣΜΟΥ, 2003

TABLE 15 (Cont.) NON-CYPRIO T VESSELS DEPARTED BY TYPE AND COUNTRY OF LAST DESTINATION, 2003

Χώρα τελικού προορισμού	Δεξαμενόπλοια Tanker		Φορτηγά Χύμα Bulk Carriers		Μεταφορές Εμπορευματο- κιβωτίων Containers		Οχηματαγωγά Vehicle Carriers		Επιβατικά Passenger		Άλλα φορτηγά Other Cargo Vessels		ΣΥΝΟΛΟ TOTAL		Country of last destination of voyage
	Αρ. No.	Κ.Κ.Χ. N.R.T.	Αρ. No.	Κ.Κ.Χ. N.R.T.	Αρ. No.	Κ.Κ.Χ. N.R.T.	Αρ. No.	Κ.Κ.Χ. N.R.T.	Αρ. No.	Κ.Κ.Χ. N.R.T.	Αρ. No.	Κ.Κ.Χ. N.R.T.	Αρ. No.	Κ.Κ.Χ. N.R.T.	
Ασία	161	943.556	29	221.839	406	2.439.287	187	1.104.989	91	657.218	331	432.199	1.205	5.799.088	Asia
H.A.E.	1	108.127	0	0	0	0	0	0	0	0	2	408	3	108.535	U.A.E.
Ινδία	0	0	0	0	0	0	0	0	0	0	1	406	1	406	India
Ιορδανία	1	8.767	0	0	1	12.106	1	6.824	0	0	0	0	3	27.697	Jordan
Ιράκ	0	0	0	0	0	0	1	6.971	0	0	0	0	1	6.971	Iraq
Ισραήλ	94	132.935	1	10.129	233	1.722.192	63	494.145	76	374.012	95	96.344	562	2.829.757	Israel
Κατάρ	0	0	0	0	0	0	0	0	0	0	1	652	1	652	Qatar
Κουβέιτ	0	0	0	0	1	2.009	2	21.333	0	0	1	3.116	4	26.458	Kuwait
Λιβανός	30	145.956	9	47.998	150	622.779	82	413.414	13	263.835	132	147.682	416	1.641.664	Lebanon
Σαουδ. Αραβία	2	22.574	3	18.086	1	1.504	0	0	0	0	3	3.782	9	45.946	Saudi Arabia
Σιγκαπούρη	1	12.172	0	0	0	0	0	0	0	0	0	0	1	12.172	Singapore
Συρία	32	513.025	16	145.626	20	78.697	38	162.302	2	19.371	93	176.443	201	1.095.464	Syria
Υεμένη	0	0	0	0	0	0	0	0	0	0	3	3.366	3	3.366	Yemen
Αυστραλία & Ωκεανία	0	0	0	0	0	0	0	0	0	0	1	11.382	1	11.382	Australia & Oceania
Αυστραλία	0	0	0	0	0	0	0	0	0	0	1	11.382	1	11.382	Australia
Προορισμός μη δηλωμένος	99	966.564	17	128.104	3	3.573	11	40.767	2	6.526	75	114.710	207	1.260.244	Unknown destination
ΣΥΝΟΛΟ	448	3.414.459	181	1.103.650	777	4.236.842	519	3.934.254	261	1.948.988	1.226	1.852.884	3.412	16.491.077	TOTAL

ΠΙΝΑΚΑΣ 16. ΑΦΙΞΕΙΣ ΚΥΠΡΙΑΚΩΝ ΠΛΟΙΩΝ ΚΑΤΑ ΛΙΜΑΝΙ ΚΑΙ ΣΚΟΠΟ ΑΦΙΞΗΣ, 2003
TABLE 16. CYPRIOT VESSELS CALLED BY PORT AND PURPOSE, 2003

Λιμάνι Port	Εκφόρτωση εμπορευμάτων To Discharge Cargo		Αποβίβαση επιβατών To land Passengers		Εκφόρτωση και αποβίβαση επιβατών To Land Both Cargo & Passengers		Χωρίς Φορτίο/ Επιβάτες Without Cargo & Passengers		Σύνολο Total	
	Αρ. No.	Κ.Κ.Χ. N.R.T.	Αρ. No.	Κ.Κ.Χ. N.R.T.	Αρ. No.	Κ.Κ.Χ. N.R.T.	Αρ. No.	Κ.Κ.Χ. N.R.T.	Αρ. No.	Κ.Κ.Χ. N.R.T.
Λάρνακα - Larnaka	96	104.981	0	0	0	0	97	74.222	193	179.203
Λεμεσός - Lemesos	333	790.506	227	1.062.583	164	463.750	32	149.978	756	2.466.817
Βασιλικό-Ζύγι Vasiliko-Zygi	10	20.611	0	0	0	0	4	11.461	14	32.072
Δεκέλεια-Dhekelia	0	0	0	0	0	0	0	0	0	0
Ακρωτήρι-Akrotiri	0	0	0	0	0	0	0	0	0	0
Μονή-Moni	0	0	0	0	0	0	0	0	0	0
ΣΥΝΟΛΟ-TOTAL	439	916.098	227	1.062.583	164	463.750	133	235.661	963	2.678.092

ΠΙΝΑΚΑΣ 17. ΑΦΙΞΕΙΣ ΜΗ ΚΥΠΡΙΑΚΩΝ ΠΛΟΙΩΝ ΚΑΤΑ ΛΙΜΑΝΙ ΚΑΙ ΣΚΟΠΟ ΑΦΙΞΗΣ, 2003
TABLE 17. NON-CYPRIOT VESSELS CALLED BY PORT AND PURPOSE, 2003

Λιμάνι Port	Εκφόρτωση εμπορευμάτων To Discharge Cargo		Αποβίβαση επιβατών To Land Passengers		Εκφόρτωση και αποβίβαση επιβατών To Land Both Cargo & Passengers		Χωρίς Φορτίο/ Επιβάτες Without Cargo & Passengers		Σύνολο Total	
	Αρ. No.	Κ.Κ.Χ. N.R.T.	Αρ. No.	Κ.Κ.Χ. N.R.T.	Αρ. No.	Κ.Κ.Χ. N.R.T.	Αρ. No.	Κ.Κ.Χ. N.R.T.	Αρ. No.	Κ.Κ.Χ. N.R.T.
Λάρνακα - Larnaka	389	1.689.772	31	46.736	0	0	71	494.245	491	2.230.753
Λεμεσός - Lemesos	1.165	6.229.246	278	2.032.044	135	1.149.529	1.047	3.755.190	2.625	13.166.009
Βασιλικό-Ζύγι Vasiliko-Zygi	61	247.785	0	0	0	0	178	260.702	239	508.487
Δεκέλεια-Dhekelia	26	272.689	0	0	0	0	0	0	26	272.689
Ακρωτήρι-Akrotiri	20	189.211	0	0	0	0	0	0	20	189.211
Μονή-Moni	11	123.928	0	0	0	0	0	0	11	123.928
ΣΥΝΟΛΟ-TOTAL	1.672	8.752.631	309	2.078.780	135	1.149.529	1.296	4.510.137	3.412	16.491.077

ΠΙΝΑΚΑΣ 18. ΔΙΑΚΙΝΗΣΗ ΠΛΟΙΩΝ ΑΠΟ ΛΙΜΑΝΙ ΣΕ ΛΙΜΑΝΙ ΣΤΗΝ ΚΥΠΡΟ, 2003
 TABLE 18. VESSELS SAILING FROM PORT TO PORT IN CYPRUS, 2003

Λιμάνι Αναχώρησης Port of Departure	ΛΙΜΑΝΙ ΑΦΙΞΗΣ - PORT OF ARRIVAL																ΣΥΝΟΛΟ TOTAL
	ΛΑΡΝΑΚΑ LARNAKA		ΛΕΜΕΣΟΣ LEMESOS		ΠΑΦΟΣ/ΛΑΤΣΙ PAFOS/LATCHI		ΒΑΣΙΛΙΚΟ-ΖΥΓΙ VASILIKO-ZYGI		ΔΕΚΕΛΕΙΑ DHEKELIA		ΑΚΡΩΤΗΡΙ AKROTIRI		ΜΟΝΗ MONI				
	Αρ. No.	Κ.Κ.Χ. N.R.T.	Αρ. No.	Κ.Κ.Χ. N.R.T.	Αρ. No.	Κ.Κ.Χ. N.R.T.	Αρ. No.	Κ.Κ.Χ. N.R.T.	Αρ. No.	Κ.Κ.Χ. N.R.T.	Αρ. No.	Κ.Κ.Χ. N.R.T.	Αρ. No.	Κ.Κ.Χ. N.R.T.			
Λάρνακα-Larnaka	0	0	187	637.447	0	0	8	6.470	9	99.830	0	0	4	44.268	208	788.015	
Λεμεσός-Lemesos	173	150.129	0	0	2	1.799	20	15.910	0	0	0	0	0	0	195	167.838	
Βασιλικό-Ζύγι Vasiliko-Zygi	0	0	6	4.786	0	0	0	0	0	0	0	0	0	0	6	4.786	
Δεκέλεια-Dhekelia	0	0	0	0	0	0	0	0	0	0	0	0	4	44.268	4	44.268	
Ακρωτήριο-Akrotiri	0	0	0	0	0	0	0	0	0	0	0	0	0	0	0	0	
Μονή-Moni	1	11.862	0	0	0	0	0	0	4	45.664	0	0	0	0	5	57.526	
Σύνολο-Total	174	161.991	193	642.233	2	1.799	28	22.380	13	145.494	0	0	8	88.536	418	1.062.433	

ΠΙΝΑΚΑΣ 19. ΜΗΝΙΑΙΕΣ ΕΙΣΑΓΩΓΕΣ ΕΜΠΟΡΕΥΜΑΤΩΝ ΚΑΤΑ ΛΙΜΑΝΙ ΚΑΙ ΑΕΡΟΔΡΟΜΙΟ, 2003
TABLE 19. GROSS TONNAGE OF GOODS IMPORTED MONTHLY BY PORT AND AIRPORT, 2003

(Τόννοι-tons)

Μήνας	Σύνολο Total	ΛΙΜΑΝΙ - PORT				ΑΕΡΟΔΡΟΜΙΟ-AIRPORT		Month		
		Λάρνακα Larnaka	Δεκέλεια Dhekelia	Βασιλικό- Ζόγη Vasiliko- Zygi	Λεμεσός Lemesos	Μονή Moni	Ακροσηήρι Akrotiri		Λάρνακα Larnaka	Πάφος Pafos
Ιανουάριος	376.255	136.048	54.139	0	185.080	0	0	978	10	January
Φεβρουάριος	425.619	193.000	24.169	36.181	171.092	0	0	1.166	11	February
Μάρτιος	471.602	175.453	26.212	50.767	217.720	0	0	1.436	14	March
Απρίλιος	454.483	192.940	64.628	5.718	189.781	0	0	1.402	14	April
Μάιος	545.498	157.082	0	102.160	284.570	0	0	1.382	304	May
Ιούνιος	386.477	130.684	52.554	13.446	188.513	0	0	1.276	4	June
Ιούλιος	531.628	187.661	62.778	85.508	194.319	0	0	1.359	3	July
Αύγουστος	362.890	128.858	27.308	66.236	139.276	0	0	1.208	4	August
Σεπτέμβριος	548.830	163.680	26.930	79.653	277.024	0	0	1.534	9	September
Οκτώβριος	429.323	134.224	23.006	30.715	239.707	0	0	1.664	7	October
Νοέμβριος	553.417	162.101	26.222	115.826	247.598	0	0	1.657	13	November
Δεκέμβριος	613.900	220.457	29.324	74.999	287.577	0	0	1.532	11	December
ΣΥΝΟΛΟ	5.699.922	1.982.188	417.270	661.209	2.622.257	0	0	16.594	404	TOTAL

Πηγή : Τμήμα Τελωνείων
 Source : Department of Customs and Excise

**ΠΙΝΑΚΑΣ 20. ΜΗΝΙΑΙΕΣ ΕΞΑΓΩΓΕΣ ΕΜΠΟΡΕΥΜΑΤΩΝ ΚΑΤΑ ΛΙΜΑΝΙ
ΚΑΙ ΑΕΡΟΔΡΟΜΙΟ, 2003**

**TABLE 20. GROSS TONNAGE OF GOODS EXPORTED MONTHLY BY PORT
AND AIRPORT, 2003**

(Τόννοι-tons)

Μήνας	Σύνολο Total	ΛΙΜΑΝΙ - PORT			Αεροδρόμιο- Airport		Month
		Λάρνακα Larnaka	Βασιλικό-Ζύγι Vasiliko-Zygi	Λεμεσός Lemesos	Λάρνακα Larnaka	Πάφος Pafos	
Ιανουάριος	71.548	5.652	0	64.516	1.277	103	January
Φεβρουάριος	141.988	494	58.449	81.666	1.245	134	February
Μάρτιος	146.246	1.899	78.247	64.650	1.274	176	March
Απρίλιος	158.775	20.127	91.119	45.981	1.445	103	April
Μάιος	209.616	37.814	88.088	82.830	878	6	May
Ιούνιος	110.730	11.402	27.003	71.481	841	3	June
Ιούλιος	143.308	6.487	72.510	63.295	1.012	4	July
Αύγουστος	105.596	3.737	48.610	52.297	947	5	August
Σεπτέμβριος	132.911	6.295	70.854	54.598	1.159	5	September
Οκτώβριος	146.507	7.640	58.054	79.500	1.266	47	October
Νοέμβριος	119.321	2.304	44.177	71.413	1.226	201	November
Δεκέμβριος	93.977	6.411	39.685	46.121	1.577	183	December
ΣΥΝΟΛΟ	1.580.523	110.262	676.796	778.348	14.147	970	TOTAL

Πηγή : Τμήμα Τελωνείων

Source : Department of Customs and Excise

**ΜΕΡΟΣ Ε: ΠΟΛΙΤΙΚΗ ΑΕΡΟΠΟΡΙΑ, ΤΑΧΥΔΡΟΜΙΚΕΣ ΥΠΗΡΕΣΙΕΣ
ΚΑΙ ΤΗΛΕΠΙΚΟΙΝΩΝΙΕΣ**

**PART E: CIVIL AVIATION, POSTAL SERVICES AND
TELECOMMUNICATIONS**

ΕΙΣΑΓΩΓΗ

1. ΚΥΡΙΟΤΕΡΕΣ ΕΞΕΛΙΞΕΙΣ ΤΟ 2003

Πολιτική Αεροπορία

Οι προσγειώσεις αεροπλάνων αυξήθηκαν κατά 1,3% το 2003 και έφτασαν τις 29.177 σε σύγκριση με 28.810 το 2002. Οι αφίξεις επιβατών αεροπορικώς έφτασαν τις 3.041.409 και οι αναχωρήσεις τις 3.032.114. Κατά την ίδια περίοδο το φορτίο που εκφορτώθηκε μέσω αεροδρομίων ήταν 16.631 τόνοι και το φορτίο που φορτώθηκε ήταν 15.091 τόνοι.

Ταχυδρομικές Υπηρεσίες

Κατά τη διάρκεια του 2003 παρελήφθησαν από το ταχυδρομείο 44,2 εκ. ταχυδρομικές κάρτες και επιστολές σε σύγκριση με 41,1 εκ. το 2002. Οι επιστολές και οι ταχυδρομικές κάρτες που στάλθηκαν στον εξωτερικό ήταν 8,2 εκ. το 2003 σε σύγκριση με 6,4 εκ. το 2002.

Τηλεπικοινωνίες

Οι κύριες τηλεφωνικές συνδέσεις μειώθηκαν σε 424.104 το 2003 σε σύγκριση με 427.427 το 2002. Το σύνολο της τηλεφωνικής κίνησης στο εσωτερικό ήταν 2.964.769 χιλιάδες λεπτά το 2003 από 3.030.000 χιλιάδες λεπτά το 2002. Η διεθνής εξερχόμενη τηλεφωνική κίνηση ανήλθε σε 343,9 εκ. λεπτά το 2003 σε σύγκριση με 284,7 εκ. το 2002.

Η κινητή τηλεφωνία παρουσίασε αύξηση κατά το 2003 και οι συνδρομητές της ανήλθαν στις 551.752 από 417.933 το 2002 και 314.355 το 2001.

2. ΠΗΓΕΣ ΠΛΗΡΟΦΟΡΙΩΝ

Για την ετοιμασία του μέρους αυτού της Έκθεσης χρησιμοποιήθηκαν οι ακόλουθες πηγές στοιχείων:

Το Τμήμα Πολιτικής Αεροπορίας το οποίο παρέχει μηνιαίες πληροφορίες για την διακίνηση αεροσκαφών, επιβατών και φορτίου κατά αεροδρόμιο.

INTRODUCTION

1. MAIN DEVELOPMENTS IN 2003

Civil Aviation

Civil aircraft landings during 2003 increased by 1,3% and totaled 29.177 compared to 28.810 in 2002. Passenger arrivals by air numbered 3.041.409 and departures 3.032.114. During the same period air freight unloaded totaled 16.631 tons and freight loaded 15.091 tons.

Postal Services

During 2003 a total of 44,2 mn postcards and letters were received by the post offices as against 41.1 mn in 2002. Letters and postcards sent abroad numbered 8,2 mn in 2003 as against 6,4 mn in the previous year.

Telecommunications

The number of direct exchange lines totaled 424.104 in 2003 as against 427.427 in 2002. The total inland telephone traffic was 2.964.769 thousand minutes in 2003 from 3.030.000 thousand minutes in 2002. The international outgoing calls amounted to 343.9 mn minutes in 2003 as against 284.7 mn minutes in 2002.

Mobile service presented an increase in 2003 with the number of subscribers increasing to 551.752, compared to 417.933 in 2002 and 314.355 in 2001.

2. SOURCES OF DATA

For the compilation of data for this part of the Report the following sources of information were used:

The Civil Aviation Department which provides monthly data on aircraft, passenger and freight movements by airport.

Τμήμα Ταχυδρομικών Υπηρεσιών το οποίο παρέχει στοιχεία αναφορικά με τον αριθμό των επιστολών, ταχυδρομικών καρτών και δεμάτων που διακινούν τα Κυπριακά Ταχυδρομεία καθώς και στοιχεία για τα έσοδα και έξοδα των Ταχυδρομικών Υπηρεσιών.

Η Αρχή Τηλεπικοινωνιών Κύπρου που παρέχει πληροφορίες για τα αυτόματα τηλεφωνικά κέντρα, την τηλεφωνική υπηρεσία (διεθνή και εσωτερική) και την υπηρεσία τηλετύπων και τηλεγραφημάτων.

The Department of Postal Services which provides data on the volume of letters, post-cards, parcels and other articles handled by the Cyprus Post Offices as well as data for its revenue and expenditure.

The Cyprus Telecommunications Authority which provides data on automatic telephone exchanges, telephone services (International and Inland), telex services and telegraphy.

ΠΙΝΑΚΑΣ 1. ΔΙΑΚΙΝΗΣΗ ΑΕΡΟΣΚΑΦΩΝ, ΕΠΙΒΑΤΩΝ ΚΑΙ ΦΟΡΤΙΟΥ ΚΑΤΑ ΜΗΝΑ ΚΑΙ ΑΕΡΟΔΡΟΜΙΟ, 2003

TABLE 1. AIRCRAFT, PASSENGERS AND FREIGHT MOVEMENTS BY MONTH AND AIRPORT, 2003

Μήνας	Αερο- δρόμιο	Διακίνηση αεροσκαφών Aircraft movements		Επιβάτες ⁽¹⁾ Passengers ⁽¹⁾		Φορτίο (Τόννοι) Freight (tonnes)		Air- port	Month
		Προσγει- ώσεις	Απογει- ώσεις	Αφίξεις	Αναχω- ρήσεις	Εκφορ- τώσεις	Φορ- τώσεις		
		Landings	Take offs	Arrivals	Departures	Unloa- ded	Loaded		
Ιανουάριος	Σύνολο	1.754	1.762	116.873	137.658	976	1.421	Total	January
	Λάρνακα	1.426	1.431	87.788	105.056	965	1.261	Larnaka	
	Πάφος	328	331	29.085	32.602	11	160	Pafos	
Φεβρουάριος	Σύνολο	1.713	1.716	131.689	116.669	1.169	1.364	Total	February
	Λάρνακα	1.375	1.378	94.087	83.876	1.162	1.239	Larnaka	
	Πάφος	338	338	37.602	32.793	7	125	Pafos	
Μάρτιος	Σύνολο	2.128	2.123	146.722	148.065	1.440	1.434	Total	March
	Λάρνακα	1.636	1.633	99.607	99.560	1.430	1.267	Larnaka	
	Πάφος	492	490	47.115	48.505	10	167	Pafos	
Απρίλιος	Σύνολο	2.389	2.388	228.589	193.725	1.411	1.544	Total	April
	Λάρνακα	1.814	1.815	158.683	131.871	1.401	1.444	Larnaka	
	Πάφος	575	573	69.906	61.854	10	100	Pafos	
Μάιος	Σύνολο	2.659	2.650	285.783	261.726	1.377	862	Total	May
	Λάρνακα	2.060	2.056	213.790	197.065	1.372	856	Larnaka	
	Πάφος	599	594	71.993	64.661	5	6	Pafos	
Ιούνιος	Σύνολο	2.698	2.701	320.646	314.495	1.280	819	Total	June
	Λάρνακα	2.062	2.062	245.888	240.714	1.276	816	Larnaka	
	Πάφος	636	639	74.758	73.781	4	3	Pafos	
Ιούλιος	Σύνολο	3.026	3.031	398.544	363.587	1.362	1.018	Total	July
	Λάρνακα	2.332	2.337	301.397	275.273	1.359	1.011	Larnaka	
	Πάφος	694	694	97.147	88.314	3	7	Pafos	

(Συν.-Cont'd)

ΠΙΝΑΚΑΣ 1. (Συνέχ.) ΔΙΑΚΙΝΗΣΗ ΑΕΡΟΣΚΑΦΩΝ, ΕΠΙΒΑΤΩΝ ΚΑΙ ΦΟΡΤΙΟΥ ΚΑΤΑ ΜΗΝΑ ΚΑΙ ΑΕΡΟΔΡΟΜΙΟ, 2003

TABLE 1. (Cont'd) AIRCRAFT, PASSENGERS AND FREIGHT MOVEMENTS BY MONTH AND AIRPORT, 2003

Μήνας	Αερο- δρόμιο	Διακίνηση αεροσκαφών Aircraft movements		Επιβάτες ⁽¹⁾ Passengers ⁽¹⁾		Φορτίο (Τόνοι) Freight (tonnes)		Air- port	Month
		Προσγει- ώσεις	Απογει- ώσεις	Αφίξεις	Αναχω- ρήσεις	Εκφορ- τώσεις	Φορ- τώσεις		
		Landings	Take offs	Arrivals	Departures	Unloa- ded	Loaded		
Αύγουστος	Σύνολο	3.176	3.181	422.666	451.003	1.212	951	Total	August
	Λάρνακα	2.510	2.514	332.232	355.013	1.208	945	Larnaka	
	Πάφος	666	667	90.434	95.990	4	6	Pafos	
Σεπτέμβριος	Σύνολο	2.861	2.849	346.417	350.092	1.543	1.162	Total	September
	Λάρνακα	2.206	2.199	257.600	263.023	1.535	1.159	Larnaka	
	Πάφος	655	650	88.817	87.069	8	3	Pafos	
Οκτώβριος	Σύνολο	2.946	2.963	326.616	360.100	1.670	1.313	Total	October
	Λάρνακα	2.231	2.244	240.540	264.643	1.662	1.266	Larnaka	
	Πάφος	715	719	86.076	95.457	8	47	Pafos	
Νοέμβριος	Σύνολο	2.023	2.027	164.941	204.167	1.666	1.457	Total	November
	Λάρνακα	1.461	1.463	107.302	133.000	1.655	1.225	Larnaka	
	Πάφος	562	564	57.639	71.167	11	232	Pafos	
Δεκέμβριος	Σύνολο	1.804	1.790	151.923	130.827	1.525	1.746	Total	December
	Λάρνακα	1.388	1.377	112.377	95.664	1.516	1.577	Larnaka	
	Πάφος	416	413	39.546	35.163	9	169	Pafos	
ΣΥΝΟΛΟ	Σύνολο	29.177	29.181	3.041.409	3.032.114	16.631	15.091	Total	TOTAL
	Λάρνακα	22.501	22.509	2.251.291	2.244.758	16.541	14.066	Larnaka	
	Πάφος	6.676	6.672	790.118	787.356	90	1.025	Pafos	

⁽¹⁾ Συμπεριλαμβάνονται διερχόμενοι επιβάτες.

Πηγή: Τμήμα Πολιτικής Αεροπορίας

⁽¹⁾ Include transfer passengers.

Source: Department of Civil Aviation

ΠΙΝΑΚΑΣ 2. ΔΙΑΚΙΝΗΣΗ ΑΕΡΟΣΚΑΦΩΝ, ΕΠΙΒΑΤΩΝ ΚΑΙ ΦΟΡΤΙΟΥ ΚΑΤΑ ΜΗΝΑ ΚΑΙ ΑΕΡΟΔΡΟΜΙΟ, ΜΕΣΩ ΠΡΟΓΡΑΜΜΑΤΙΣΜΕΝΩΝ ΠΤΗΣΕΩΝ, 2003

TABLE 2. AIRCRAFT, PASSENGER AND FREIGHT MOVEMENTS BY MONTH AND AIRPORT THROUGH SCHEDULED FLIGHTS, 2003

Μήνας	Αερο- δρόμιο	Διακίνηση αεροσκαφών Aircraft movements		Επιβάτες ⁽¹⁾ Passengers ⁽¹⁾		Φορτίο (Τόνοι) Freight (tonnes)		Airport	Month
		Προσγει- ώσεις	Απογει- ώσεις	Αφίξεις	Αναχω- ρήσεις	Εκφορ- τώσεις	Φορ- τώσεις		
		Landings	Take offs	Arrivals	Departures	Unloa- ded	Loaded		
Ιανουάριος	Σύνολο	1.195	1.198	91.055	107.202	946	1.278	Total	January
	Λάρνακα	1.006	1.010	78.511	94.925	937	1.242	Larnaka	
	Πάφος	189	188	12.544	12.277	9	36	Pafos	
Φεβρουάριος	Σύνολο	1.089	1.090	95.365	84.524	1.163	1.234	Total	February
	Λάρνακα	916	915	81.733	72.709	1.158	1.205	Larnaka	
	Πάφος	173	175	13.632	11.815	5	29	Pafos	
Μάρτιος	Σύνολο	1.198	1.193	100.171	101.610	1.415	1.257	Total	March
	Λάρνακα	997	980	84.890	84.767	1.406	1.229	Larnaka	
	Πάφος	201	213	15.281	16.843	9	28	Pafos	
Απρίλιος	Σύνολο	1.317	1.321	134.300	116.370	1.390	1.439	Total	April
	Λάρνακα	1.099	1.112	113.993	99.013	1.383	1.416	Larnaka	
	Πάφος	218	209	20.307	17.357	7	23	Pafos	
Μάιος	Σύνολο	1.388	1.382	141.878	136.493	1.359	842	Total	May
	Λάρνακα	1.183	1.174	124.741	120.637	1.355	840	Larnaka	
	Πάφος	205	208	17.137	15.856	4	2	Pafos	
Ιούνιος	Σύνολο	1.418	1.414	157.017	157.913	1.233	787	Total	June
	Λάρνακα	1.220	1.221	139.248	140.239	1.230	787	Larnaka	
	Πάφος	198	193	17.769	17.674	3	0	Pafos	
Ιούλιος	Σύνολο	1.637	1.642	202.499	181.915	1.319	1.001	Total	July
	Λάρνακα	1.419	1.409	180.392	161.391	1.316	997	Larnaka	
	Πάφος	218	233	22.107	20.524	3	4	Pafos	

(Συν.-Cont.)

ΠΙΝΑΚΑΣ 2 (Συνέχ.) ΔΙΑΚΙΝΗΣΗ ΑΕΡΟΣΚΑΦΩΝ, ΕΠΙΒΑΤΩΝ ΚΑΙ ΦΟΡΤΙΟΥ ΚΑΤΑ ΜΗΝΑ ΚΑΙ ΑΕΡΟΔΡΟΜΙΟ, ΜΕΣΩ ΠΡΟΓΡΑΜΜΑΤΙΣΜΕΝΩΝ ΠΤΗΣΕΩΝ, 2003

TABLE 2 (Cont'd) AIRCRAFT, PASSENGER AND FREIGHT MOVEMENTS BY MONTH AND AIRPORT THROUGH SCHEDULED FLIGHTS, 2003

Μήνας	Αερο- δρόμιο	Διακίνηση αεροσκαφών Aircraft movements		Επιβάτες ⁽¹⁾ Passengers ⁽¹⁾		Φορτίο (Τόνοι) Freight (tonnes)		Airport	Month
		Προσγει- ώσεις	Απογει- ώσεις	Αφίξεις	Αναχω- ρήσεις	Εκφορ- τώσεις	Φορ- τώσεις		
		Landings	Take offs	Arrivals	Departures	Unloa- ded	Loaded		
Αύγουστος	Σύνολο	1.725	1.725	220.598	237.182	1.197	933	Total	August
	Λάρνακα	1.533	1.514	201.891	216.267	1.194	931	Larnaka	
	Πάφος	192	211	18.707	20.915	3	2	Pafos	
Σεπτέμβριος	Σύνολο	1.534	1.533	165.950	170.277	1.525	1.095	Total	September
	Λάρνακα	1.325	1.317	145.826	151.184	1.518	1.094	Larnaka	
	Πάφος	209	216	20.124	19.093	7	1	Pafos	
Οκτώβριος	Σύνολο	1.577	1.583	168.189	174.022	1.652	1.223	Total	October
	Λάρνακα	1.329	1.344	144.849	150.306	1.645	1.221	Larnaka	
	Πάφος	248	239	23.340	23.716	7	2	Pafos	
Νοέμβριος	Σύνολο	1.275	1.270	110.366	128.467	1.549	1.253	Total	November
	Λάρνακα	1.031	1.026	92.166	105.898	1.541	1.199	Larnaka	
	Πάφος	244	244	18.200	22.569	8	54	Pafos	
Δεκέμβριος	Σύνολο	1.302	1.301	121.317	102.808	1.513	1.622	Total	December
	Λάρνακα	1.079	1.084	104.680	89.154	1.505	1.571	Larnaka	
	Πάφος	223	217	16.637	13.654	8	51	Pafos	
ΣΥΝΟΛΟ	Σύνολο	16.655	16.652	1.708.705	1.698.783	16.261	13.964	Total	TOTAL
	Λάρνακα	14.137	14.106	1.492.920	1.486.490	16.188	13.732	Larnaka	
	Πάφος	2.518	2.546	215.785	212.293	73	232	Pafos	

⁽¹⁾ Συμπεριλαμβάνονται διερχόμενοι επιβάτες.

Πηγή: Τμήμα Πολιτικής Αεροπορίας

⁽¹⁾ Include transfer passengers.

Source: Department of Civil Aviation

ΠΙΝΑΚΑΣ 3. ΔΙΑΚΙΝΗΣΗ ΑΕΡΟΣΚΑΦΩΝ, ΕΠΙΒΑΤΩΝ ΚΑΙ ΦΟΡΤΙΟΥ ΚΑΤΑ ΜΗΝΑ ΚΑΙ ΑΕΡΟΔΡΟΜΙΟ, ΜΕΣΩ ΜΗ ΠΡΟΓΡΑΜΜΑΤΙΣΜΕΝΩΝ ΠΤΗΣΕΩΝ, 2003

TABLE 3. AIRCRAFT, PASSENGERS AND FREIGHT MOVEMENTS BY MONTH AND AIRPORT THROUGH NON-SCHEDULED FLIGHTS, 2003

Μήνας	Αερο- δρόμιο	Διακίνηση αεροσκαφών Aircraft movements		Επιβάτες ⁽¹⁾ Passengers ⁽¹⁾		Φορτίο (Τόνοι) Freight (tonnes)		Airport	Month
		Προσγει- ώσεις	Απογει- ώσεις	Αφίξεις	Αναχω- ρήσεις	Εκφορ- τώσεις	Φορ- τώσεις		
		Landings	Take offs	Arrivals	Departures	Unloaded	Loaded		
Ιανουάριος	Σύνολο	559	564	25.818	30.456	30	143	Total	January
	Λάρνακα	420	421	9.277	10.131	28	19	Larnaka	
	Πάφος	139	143	16.541	20.325	2	124	Pafos	
Φεβρουάριος	Σύνολο	624	626	36.324	32.145	6	130	Total	February
	Λάρνακα	459	463	12.354	11.167	4	34	Larnaka	
	Πάφος	165	163	23.970	20.978	2	96	Pafos	
Μάρτιος	Σύνολο	930	930	46.551	46.455	25	177	Total	March
	Λάρνακα	639	653	14.717	14.793	24	38	Larnaka	
	Πάφος	291	277	31.834	31.662	1	139	Pafos	
Απρίλιος	Σύνολο	1.072	1.067	94.289	77.355	21	105	Total	April
	Λάρνακα	715	703	44.690	32.858	18	28	Larnaka	
	Πάφος	357	364	49.599	44.497	3	77	Pafos	
Μάϊος	Σύνολο	1.271	1.268	143.905	125.233	18	20	Total	May
	Λάρνακα	877	882	89.049	76.428	17	16	Larnaka	
	Πάφος	394	386	54.856	48.805	1	4	Pafos	
Ιούνιος	Σύνολο	1.280	1.287	163.629	156.582	47	32	Total	June
	Λάρνακα	842	841	106.640	100.475	46	29	Larnaka	
	Πάφος	438	446	56.989	56.107	1	3	Pafos	
Ιούλιος	Σύνολο	1.389	1.389	196.045	181.672	43	17	Total	July
	Λάρνακα	913	928	121.005	113.882	43	14	Larnaka	
	Πάφος	476	461	75.040	67.790	0	3	Pafos	
Αύγουστος	Σύνολο	1.451	1.456	202.068	213.821	15	18	Total	August
	Λάρνακα	977	1.000	130.341	138.746	14	14	Larnaka	
	Πάφος	474	456	71.727	75.075	1	4	Pafos	

(Συν.-Cont.)

ΠΙΝΑΚΑΣ 3 (Συνέχ.) ΔΙΑΚΙΝΗΣΗ ΑΕΡΟΣΚΑΦΩΝ, ΕΠΙΒΑΤΩΝ ΚΑΙ ΦΟΡΤΙΟΥ ΚΑΤΑ ΜΗΝΑ ΚΑΙ ΑΕΡΟΔΡΟΜΙΟ, ΜΕΣΩ ΜΗ ΠΡΟΓΡΑΜΜΑΤΙΣΜΕΝΩΝ ΠΤΗΣΕΩΝ, 2003

TABLE 3 (Cont'd.) AIRCRAFT, PASSENGERS AND FREIGHT MOVEMENTS BY MONTH AND AIRPORT THROUGH NON-SCHEDULED FLIGHTS, 2003

Μήνας	Αερο- δρόμιο	Διακίνηση αεροσκαφών Aircraft movements		Επιβάτες ⁽¹⁾ Passengers ⁽¹⁾		Φορτίο (Τόνοι) Freight (tonnes)		Air- port	Month
		Προσγει- ώσεις	Απογει- ώσεις	Αφίξεις	Αναχω- ρήσεις	Εκφορ- τώσεις	Φορ- τώσεις		
		Landings	Take offs	Arrivals	Departures	Unloaded	Loaded		
Σεπτέμβριος	Σύνολο	1.327	1.316	180.467	179.815	18	67	Total	September
	Λάρνακα	881	882	111.774	111.839	17	65	Larnaka	
	Πάφος	446	434	68.693	67.976	1	2	Pafos	
Οκτώβριος	Σύνολο	1.369	1.380	158.427	186.078	18	90	Total	October
	Λάρνακα	902	900	95.691	114.337	17	45	Larnaka	
	Πάφος	467	480	62.736	71.741	1	45	Pafos	
Νοέμβριος	Σύνολο	748	757	54.575	75.700	117	204	Total	November
	Λάρνακα	430	437	15.136	27.102	114	26	Larnaka	
	Πάφος	318	320	39.439	48.598	3	178	Pafos	
Δεκέμβριος	Σύνολο	502	489	30.606	28.019	12	124	Total	December
	Λάρνακα	309	293	7.697	6.510	11	6	Larnaka	
	Πάφος	193	196	22.909	21.509	1	118	Pafos	
ΣΥΝΟΛΟ	Σύνολο	12.522	12.529	1.332.704	1.333.331	370	1.127	Total	TOTAL
	Λάρνακα	8.364	8.403	758.371	758.268	353	334	Larnaka	
	Πάφος	4.158	4.126	574.333	575.063	17	793	Pafos	

⁽¹⁾ Συμπεριλαμβάνονται διερχόμενοι επιβάτες.

Πηγή: Τμήμα Πολιτικής Αεροπορίας

⁽¹⁾ Include transfer passengers.

Source: Department of Civil Aviation

ΠΙΝΑΚΑΣ 4. ΔΙΑΚΙΝΗΣΗ ΑΕΡΟΣΚΑΦΩΝ, ΕΠΙΒΑΤΩΝ ΚΑΙ ΦΟΡΤΙΟΥ, 1980-2003
TABLE 4. AIRCRAFT, PASSENGERS AND FREIGHT MOVEMENTS, 1980-2003

Έτος Year	Διακίνηση αεροσκαφών Aircraft movements		Επιβάτες ⁽¹⁾ Passengers ⁽¹⁾		Φορτίο (Τόνοι) Freight (tonnes)	
	Προσγει- ώσεις Landings	Απογειώ- ώσεις Take offs	Αφίξεις Arrivals	Αναχω- ρήσεις Departures	Έκφορ- τώσεις Unloaded	Φορ- τώσεις Loaded
1980	7.527	7.523	457.499	454.564	5.213	19.154
1981	8.131	8.140	536.291	533.677	4.401	19.316
1982	9.235	9.129	613.494	608.835	9.819	18.453
1983	10.402	10.377	675.569	695.066	10.118	20.922
1984	11.943	11.952	771.860	772.141	7.190	21.127
1985	14.193	14.108	881.096	870.902	6.264	20.820
1986	13.383	13.202	956.946	946.936	6.146	18.598
1987	14.199	14.197	1.094.043	1.096.323	7.690	19.112
1988	15.349	15.348	1.292.284	1.288.228	8.083	18.828
1989	16.879	16.875	1.489.092	1.509.343	9.317	19.757
1990	18.713	18.710	1.695.473	1.697.063	9.212	17.564
1991	15.878	15.867	1.483.654	1.465.789	9.659	28.705
1992	19.236	19.219	2.066.385	2.047.857	10.683	15.758
1993	19.843	19.834	1.964.967	1.970.963	9.861	14.824
1994	21.047	21.049	2.199.545	2.191.872	12.524	21.863
1995	22.134	22.137	2.333.693	2.331.585	13.249	26.452
1996	21.756	21.762	2.207.884	2.204.549	14.722	19.653
1997	22.840	22.829	2.337.695	2.335.038	14.685	17.431
1998	23.590	23.585	2.547.860	2.544.130	15.775	19.839
1999	24.860	24.845	2.776.360	2.777.379	16.101	16.878
2000	26.540	26.544	3.066.077	3.059.134	17.544	15.933
2001	29.195	29.189	3.267.903	3.271.628	16.834	15.384
2002	28.810	28.786	3.105.818	3.099.451	16.561	14.389
2003	29.177	29.181	3.041.409	3.032.114	16.631	15.091

⁽¹⁾ Περιλαμβάνονται διερχόμενοι επιβάτες.

Πηγή: Τμήμα Πολιτικής Αεροπορίας

⁽¹⁾ Include transfer passengers.

Source: Department of Civil Aviation

ΠΙΝΑΚΑΣ 5. ΤΑΧΥΔΡΟΜΙΚΕΣ ΥΠΗΡΕΣΙΕΣ ΚΑΤΑ ΕΙΔΟΣ, 1993-2003
TABLE 5. POSTAL SERVICES BY TYPE, 1993-2003

Είδος Υπηρεσίας	Μονάδα	1993	1994	1995	1996	1997	1998	1999	2000	2001	2002	2003	Unit	Type of Service
Παραλαβές:														Received:
(α) <i>Επιστολές και ταχυδρομικά δελτάρια</i>														(a) <i>Letters and Postcards:</i>
Εσωτερικού	Χιλιάδες	26.100	27.588	29.661	28.371	30.296	32.593	32.412	41.998	40.424	35.125	36.260	Thous.	Inland
Εξωτερικού	"	6.794	7.140	7.266	7.910	6.868	7.880	7.795	8.379	7.441	5.972	7.950	"	From abroad
(β) <i>Έντυπα, εμπορικά φυλλάδια και μικροδέματα:</i>														(b) <i>Printed paper, commercial papers and small packets:</i>
Εσωτερικού	"	6.124	7.053	6.305	8.450	7.441	7.000	8.950	6.973	12.646	16.529	15.540	"	Inland
Εξωτερικού	"	3.306	3.460	3.684	3.512	5.171	4.402	3.741	3.591	3.503	3.981	2.650	"	From abroad
(γ) <i>Συστημένα αντικείμενα:</i>														(c) <i>Registered articles:</i>
Εσωτερικού	"	494	499	467	567	551	528	562	630	598	618	611	"	Inland
Εξωτερικού	"	258	257	247	236	232	225	222	213	201	192	194	"	From abroad
(δ) <i>Δέματα:</i>														(d) <i>Parcels:</i>
Εσωτερικού	"	4,2	5,2	5,0	3,0	0,4	0,6	0,3	0,2	0,1	0,1	0,1	"	Inland
Εξωτερικού	"	56,1	55,3	53,0	51,0	48,0	48,0	49,0	47,0	46,0	46,3	47,3	"	From abroad
(ε) <i>Τηλεμηνιαία:</i>														(e) <i>Intelpost:</i>
Εσωτερικού	"	1,6	1,9	2,3	2,6	2,7	3,5	3,5	3,1	3,0	2,7	0	"	Inland
Εξωτερικού	"	0,7	0,7	0,7	0,4	0,4	0,5	0,5	0,4	0,3	0,2	0	"	From abroad
(στ) <i>Αντικείμενα μεγάλης προτεραιότητας</i>	"	33,4	35,8	35,9	34,8	34,2	36,8	37,3	35,3	35,7	38,4	40,0	"	(f) <i>Data Post</i>

(Συν. - Cont'd)

ΠΙΝΑΚΑΣ 5 (Συνεχ.) ΤΑΧΥΔΡΟΜΙΚΕΣ ΥΠΗΡΕΣΙΕΣ ΚΑΤΑ ΕΙΔΟΣ, 1993-2003
TABLE 5 (Cont'd.) POSTAL SERVICES BY TYPE, 1993-2003

Είδος Υπηρεσίας	Μονάδα	1993	1994	1995	1996	1997	1998	1999	2000	2001	2002	2003	Unit	Type of Service
Αποστολή στο εξωτερικό														Dispatched abroad
(α) Επιστολές και ταχυδρομικά δελτάρια	Χιλιάδες	9,097	9,502	9,483	9,730	9,405	9,702	9,409	9,451	10,466	6,351	8,204	Thous.	(a) Letters and Postcards
(β) Έντυπα, εμπορικά φιλ-λάδια και μικροδέματα	"	513	690	847	877	1,273	1,510	2,836	2,869	3,534	3,778	2,734	"	(b) Printed paper, commercial papers and small packets
(γ) Συστημένα αντικείμενα	"	318	332	326	318	344	286	280	273	274	273	265	"	(c) Registered articles
(δ) Δέματα	"	13,0	14,1	14,4	15,3	11,8	10,1	10,3	10,8	11,1	12,2	7,4	"	(d) Parcels
(ε) Τηλεμηνύματα	"	1,3	1,4	1,5	1,6	1,6	1,9	2,0	2,0	1,8	1,0	0	"	(e) Intelpost
(στ) Αντικείμενα μερίστης προτεραιότητας:	"	32,9	34,6	37,8	41,8	46,2	46,7	47,5	45,6	47,6	51,5	49,6	"	(f) Data Post

Πηγή: Τμήμα Ταχυδρομικών Υπηρεσιών
Source: Department of Postal Services.

ΠΙΝΑΚΑΣ 6. ΕΣΟΔΑ ΚΑΙ ΕΞΟΔΑ ΤΟΥ ΤΜΗΜΑΤΟΣ ΤΑΧΥΔΡΟΜΙΚΩΝ ΥΠΗΡΕΣΙΩΝ, 1980-2003
TABLE 6. REVENUE AND EXPENDITURE OF THE DEPARTMENT OF POSTAL SERVICES, 1980-2003

(κ£)

(c£)

Έτος Year	Έσοδα Revenue	Δαπάνες- Expenditures		
		Τακτικός Προϋπο- λογισμός Ordinary Budget	Προϋπο- λογισμός αναπτύξεως Development Budget	Σύνολο Total
1980	3.436.143	1.451.535	88.647	1.540.182
1981	2.657.321	1.607.194	90.966	1.698.160
1982	2.841.869	1.958.978	81.879	2.040.857
1983	3.774.056	2.341.827	92.009	2.433.836
1984	4.203.557	2.610.471	97.873	2.708.344
1985	4.309.101	2.865.129	83.372	2.948.501
1986	4.725.415	2.909.003	38.865	2.947.868
1987	4.898.102	3.386.193	56.972	3.443.165
1988	5.299.182	3.181.002	84.607	3.265.609
1989	5.782.839	3.582.290	94.682	3.676.972
1990	6.214.066	3.938.266	88.928	4.027.194
1991	5.925.873	4.070.088	140.591	4.210.679
1992	7.974.663	4.694.449	159.350	4.853.799
1993	7.844.311	5.019.243	153.057	5.172.300
1994	8.402.589	5.921.666	161.099	6.082.765
1995	8.947.286	6.004.140	331.719	6.335.859
1996	9.029.372	6.216.173	236.011	6.452.184
1997	10.986.202	6.693.767	307.107	7.000.874
1998	10.916.196	6.800.595	502.411	7.303.006
1999	11.730.872	7.227.875	518.983	7.746.858
2000	12.678.951	7.811.425	704.836	8.516.261
2001	15.037.094	8.132.756	794.174	8.926.930
2002	14.492.297	8.350.493	2.080.880	10.431.373
2003	16.868.760	10.372.443	1.977.165	12.349.608

Πηγή: Τμήμα Ταχυδρομικών Υπηρεσιών
 Source: Department of Postal Services

ΠΙΝΑΚΑΣ 7. ΤΗΛΕΠΙΚΟΙΝΩΝΙΑΚΕΣ ΥΠΗΡΕΣΙΕΣ ΚΑΤΑ ΕΙΔΟΣ, 1993-2003
TABLE 7. TELECOMMUNICATION SERVICES BY TYPE, 1993-2003

Είδος Υπηρεσίας	Μονάδα	1993	1994	1995	1996	1997	1998	1999	2000	2001	2002	2003	Unit	Type of Service
Αυτόματα τηλεφωνικά κέντρα														Automatic telephone exchanges
Διεθνή Κέντρα	Αριθμός	2	2	2	2	2	2	2	2	2	2	2	Number	International Exchange
Εθνικά Κέντρα	"	2	2	3	3	3	3	-	-	-	-	-	"	National Exchange
Περιφερειακά Κέντρα	"	0	7	7	6	4	4	8	8	8	8	8	"	District Exchange
Τοπικά Τηλεφ. Κέντρα	"	29	29	32	37	38	38	25	28	27	26	21	"	Local Exchanges
Απομακρυσμένες τηλ. μονάδες	"	58	60	61	61	61	60	70	72	74	74	82	"	Remote subscribers units
Σύνολο Τοπικών Τηλ. Κέντρων	"	87	89	93	98	99	98	95	100	101	100	103	"	Total Local Exchanges
Τηλεφωνική Υπηρεσία														Telephone service
Κύριες Τηλεφωνικές Συνδέσεις	"	310.990	330.364	347.343	366.363	386.013	404.710	424.060	440.091	434.978	427.427	424.104	"	Direct Exchange Lines
Κερματοδέκτες	"	770	480	480	438	400	385	302	262	190	177	139	"	Coin Payphones
Καρτοδέκτες	"	1.200	1.375	1.495	1.579	1.605	1.620	2.004	2.289	2.612	2.668	2.521	"	Pre-paid cardphones
Διεθνής εξεργόμενη κίνηση														International O/G traffic
Αυτόματη Κίνηση (Λεπτά)*	Χιλ.	92.489	104.818	114.765	126.270	137.206	149.989	162.498	195.170	242.722	284.607	343.754	Thous.	ISD Minutes*
Ημιανόμισμη & Μέσω Χειριστών (Λεπτά)	"	839	787	821	794	697	512	486	434	282	120	152	"	Semi Auto and Manual Minutes
Σύνολο κίνησης (λεπτά)	"	93.328	105.605	115.586	127.064	137.903	150.501	162.984	195.604	243.004	284.727	343.906	"	Total minutes
Εσωτερική κίνηση														Inland traffic
Αυτόματοι (Χρεωστικοί Παλάμοι)**	"	1.341.462	1.564.642	1.785.216	2.007.700	2.219.147	2.315.268	2.968.787	2.026.339	1.888.611	3.030.000	2.964.769	"	Dialled (Pulses)**
Μέσω Χειριστών (Κλήσεις)	"	1	1	1	n.a.	n.a.	n.a.	n.a.	n.a.	n.a.	n.a.	n.a.	"	Through Operator (calls)
Υπηρεσία κινητής τηλεφωνίας														Mobile service (NMT 900 & GSM)
Συνδρομητές	Αριθμός	15.288	22.938	44.453	70.781	91.968	116.429	151.649	218.324	314.355	417.933	551.752	Number	Subscribers

(Συν. - Cont'd)

ΠΙΝΑΚΑΣ 7 (Συν.) ΤΗΛΕΠΙΚΟΙΝΩΝΙΑΚΕΣ ΥΠΗΡΕΣΙΕΣ ΚΑΤΑ ΕΙΔΟΣ, 1993-2003
TABLE 7 (Cont'd.) TELECOMMUNICATION SERVICES BY TYPE, 1993-2003

Είδος Υπηρεσίας	Μονάδα	1993	1994	1995	1996	1997	1998	1999	2000	2001	2002	2003	Unit	Type of Service
Διεθνής Εξερχόμενη Κίνηση (Χρ. Παλάμοι) - Κλήσεις	Χιλ.	210.060	220.198	151.017	n.a.	n.a.	5.082	6.988	6.658	11.894	19.361	31.773	Thous.	International O/G Traffic (Pulses) - calls
Εθνική Κίνηση -Κλήσεις (Χρ. Παλάμοι)	Χιλ.	81.415	122.694	146.815	380.800	565.713	130.813	204.062	295.669	389.570	523.751	684.443	Thous.	National Traffic (Pulses)- Calls
Τηλετυπική υπηρεσία														Telex service
Συνδρομητές	Αριθμός	2.851	2.649	2.342	1.994	1.616	1.315	1.057	869	727	577	478	Number	Subscribers
Διεθνής Εξερχόμενη Κίνηση (Κλήσεις)	Χιλ.	810	706	658	532	422	281	194	110	52	33	16	Thous.	International O/G Traffic (Calls)
Εθνική Κίνηση (Κλήσεις)	"	445	384	336	257	212	161	152	71	36	19	9	"	National Traffic (Calls)
Σύνολο κίνησης (κλήσεις)	"	1.255	1.090	994	789	634	442	346	181	88	52	25	"	Total traffic (calls)
Τηλεγραφική υπηρεσία														Telegraph traffic
Εσωτερικά Μηνύματα	Χιλ.	75	65	60	65	56	47	44	37	40	32	37	Thous.	Inland messages
Διεθνής Εξερχόμενα Μηνύματα	"	17	14	13	12	10	8	5	4	3	3	2	"	International O/G messages
Σύνολο κίνησης (μηνύματα)	"	92	79	73	77	66	55	49	41	43	35	39	"	Total (messages)
Υπηρεσία μετάδοσης δεδομένων														Data service
Συνδρομητές	Αριθμός	244	304	381	394	423	455	622	653	662	616	459	Number	Subscribers
Διεθνής εξερχόμενη κίνηση (λεπτά)	Χιλ.	1.306	2.022	1.996	1.441	1.150	1.171	2.775	4.152	4.116	4.198	4.227	Thous.	International O/G Traffic (Minutes)
Εθνική Κίνηση (λεπτά)	Χιλ.	5.207	7.168	18.395	30.197	30.998	28.947	26.639	30.670	38.064	39.903	28.760	Thous.	National Traffic (Minutes)
Σύνολο κίνησης (λεπτά)	"	6.513	9.190	20.391	31.638	32.148	30.118	29.414	34.822	42.180	44.101	32.987	"	Total traffic (minutes)

(Συν. - Cont'd)

ΠΙΝΑΚΑΣ 7 (Συν.) ΤΗΛΕΠΙΚΟΙΝΩΝΙΑΚΕΣ ΥΠΗΡΕΣΙΕΣ ΚΑΤΑ ΕΙΔΟΣ, 1993-2003
TABLE 7 (Cont'd.) TELECOMMUNICATION SERVICES BY TYPE, 1993-2003

Είδος Υπηρεσίας	Μονάδα	1993	1994	1995	1996	1997	1998	1999	2000	2001	2002	2003	Unit	Type of Service
Υπηρεσία τηλεεידιοποίησης														
Συνδρομητές	Αριθμός	5.135	5.667	5.755	5.534	4.767	4.038	3.235	2.528	1.854	1.401	733	Number	Paging service Subscribers
Κλήσεις	Χιλ.	1.247	1.101	n.a.	n.a.	n.a.	n.a.	n.a.	n.a.	n.a.	n.a.	n.a.	Thous.	Calls
Υπηρεσία Διαδικτύου (Α.ΤΗ.Κ.)														Internet Service (CYTANET)
Συνδρομητές	Αριθμός	--	--	220	1.278	4.594	9.512	16.835	28.046	36.795	46.129	57.032	Number	Subscribers
Υπηρεσία Ψ.Η. Δ.Ε.Υ.														Service ISDN
Συνδρομητές	Αριθμός	--	--	--	47	621	1.279	2.607	7.195	14.082	19.021	23.818	Number	Subscribers
Ενσώριατο τηλεπικοινωνιακό δίκτυο														Length of single wire
Χώλινα καλώδια σε σωλήνες στο έδαφος και ενσώρια	Χιλιόμετρα	4.683.385	4.895.005	5.005.508	5.133.107	5.322.762	5.506.253	5.761.463	5.962.973	6.073.937	6.167.423	6.285.041	Km	UG in ducts and suspended
Καλώδιο οπτικών ινών														Fiber cables
Καλώδιο Οπτικών Ινών σε σωλήνες και στο έδαφος	Χιλιόμετρα	4.855	5.508	8.012	10.865	18.774	28.299	45.024	54.112	62.339	68.803	72.109	Km(F)	Fiber cables in ducts and in ground

Σημ.: 1. Από το 1995 η μέτρηση καλωδίων θ' αναφέρεται στο σύνολο των καλωδίων σε χιλιόμετρα

2. Από το 2002 η μέτρηση για την εσωτερική κίνηση αναφέρεται σε λεπτά

3. Μέχρι το 1998 τα τοπικά τηλεφωνικά κέντρα διαχωρίζονται σε αστικά & αγροτικά

* Συμπεριλαμβάνει τα λεπτά της Διεθνούς Κινητής Ραδιοτηλεφωνίας

** Μέχρι το 1997 συμπεριλαμβάνει τους χρεωστικούς παλμούς της Εθνικής Κινητής Τηλεφωνίας (GSM & NMT)

Notes: 1. As from 1995 the cables will be measured in total Km

2. As from 2002 the inland traffic will be measured in minute

3. Until 1998 local telephone exchanges separated into urban & rural

* Includes the minutes of the International Mobile Service

** Until 1997 includes pulses of National Mobile Service (GSM & NMT)

ΠΑΡΑΡΤΗΜΑ: ΕΡΩΤΗΜΑΤΟΛΟΓΙΑ ΠΟΥ ΧΡΗΣΙΜΟΠΟΙΗΘΗΚΑΝ:

- α) ΕΡΕΥΝΑΣ ΜΕΤΑΦΟΡΩΝ ΚΑΙ ΣΥΝΑΦΩΝ ΔΡΑΣΤΗΡΙΟΤΗΤΩΝ**
- β) ΟΔΙΚΕΣ ΜΕΤΑΦΟΡΕΣ ΦΟΡΤΙΟΥ ΕΣΩΤΕΡΙΚΟΥ**

APPENDIX: QUESTIONNAIRES USED:

- a) SURVEY ON TRANSPORT, STORAGE AND COMMUNICATION**
- b) SURVEY ON ROAD FREIGHT TRANSPORT**

Αρ.Φακ.: 5.27.06.56
Αρ.Τηλ.: 22602228
Αρ.Φαξ: 22661313

ΣΤΑΤΙΣΤΙΚΗ ΥΠΗΡΕΣΙΑ
1444 ΛΕΥΚΩΣΙΑ

ΑΚΡΩΣ ΕΜΠΙΣΤΕΥΤΙΚΟ

ΕΡΕΥΝΑ ΜΕΤΑΦΟΡΩΝ ΚΑΙ ΣΥΝΑΦΩΝ ΔΡΑΣΤΗΡΙΟΤΗΤΩΝ
ΓΙΑ ΤΟ ΕΤΟΣ 2002

ΑΡ. ΚΑΡΤΑΣ	1	1
ΑΥΞΩΝ ΑΡΙΘΜΟΣ ΕΡΩΤΗΜΑΤΟΛΟΓΙΟΥ		2-4
ΚΩΔΙΚΑΣ ΔΡΑΣΤΗΡΙΟΤΗΤΑΣ (NACE Rev. 1)		5-9
ΜΕΓΕΘΟΣ ΕΠΙΧΕΙΡΗΣΗΣ		10
ΑΡΙΘΜΟΣ ΟΧΗΜΑΤΩΝ 2002		11-13
ΝΟΜΙΚΗ ΜΟΡΦΗ		14
ΕΠΑΡΧΙΑ		15
ΣΥΝΤΕΛΕΣΤΗΣ ΑΝΑΓΩΓΗΣ		

A. ΧΑΡΑΚΤΗΡΙΣΤΙΚΑ ΤΗΣ ΕΠΙΧΕΙΡΗΣΗΣ

1. Επωνυμία Επιχείρησης ή Όνομα Ιδιοκτήτη:
2. Διεύθυνση :.....
(οδός και αριθμός)
Πόλη/Προάστιο/Χωριό: Επαρχία:.....
Ταχυδρομικό κιβώτιο: Ταχυδρομικός τομέας:
Τηλέφωνο: Φαξ:
3. Νομική μορφή:
4. Είδος Εργασίας/Κατηγορία οχημάτων:.....

Γενικές Παρατηρήσεις

1. Η έρευνα θα καλύπτει όλες τις κατηγορίες μεταφορών (χερσαίες, θαλάσσιες αεροπορικές) και όλες τις συναφείς δραστηριότητες όπως π.χ. ταξιδιωτικά γραφεία, γραφεία ναυτιλιακών και αεροπορικών εταιρειών, εκτελωνιστές, αποθήκες, χώρους στάθμευσης, ψυκτικούς θαλάμους, κ.λ.π. Σκοπός της έρευνας είναι η συλλογή βασικών στατιστικών στοιχείων που αφορούν την παραγωγή και έξοδα των δραστηριοτήτων αυτών.
2. Η έρευνα διεξάγεται με βάση τον περί Στατιστικής Νόμο, Αρ. 15(Ι) του 2000. Αρνηση ή αμέλεια για παροχή των πληροφοριών ή παροχή ανακριβών ή ελλιπών στοιχείων υπόκειται στις συνέπειες του Νόμου.
3. Πρέπει να απαντήσετε σε όλες τις ερωτήσεις με κάθε δυνατή ακρίβεια. Αν δεν είναι έτοιμα όλα τα επί μέρους στοιχεία, μπορείτε να δώσετε την καλύτερη δυνατή εκτίμηση σας.
4. Όλα τα στοιχεία θα πρέπει να αναφέρονται στη χρονική περίοδο **1η Ιανουαρίου 2002 μέχρι 31η Δεκεμβρίου 2002.**

5. ΟΛΑ ΤΑ ΣΤΟΙΧΕΙΑ ΠΟΥ ΘΑ ΔΟΘΟΥΝ ΘΑ ΕΙΝΑΙ ΑΚΡΩΣ ΕΜΠΙΣΤΕΥΤΙΚΑ

Η Στατιστική Υπηρεσία υποχρεούται σύμφωνα με τον περί Στατιστικής Νόμο να τηρήσει τα στοιχεία τα οποία θα δηλώσετε ως άκρως εμπιστευτικά. Οι απαντήσεις σας θα χρησιμοποιηθούν αποκλειστικά και μόνο για σκοπούς στατιστικής και κανένας δε θα λάβει γνώση των ατομικών στοιχείων της επιχειρήσεώς σας ούτε Δημόσια Αρχή, ούτε ιδιώτης.

Μάιος, 2003

Π. Φιλιππίδης
Διευθυντής
Στατιστικής Υπηρεσίας

ΟΔΗΓΙΕΣ ΓΙΑ ΤΗ ΣΥΜΠΛΗΡΩΣΗ ΤΟΥ ΕΡΩΤΗΜΑΤΟΛΟΓΙΟΥ

A.3 ΝΟΜΙΚΗ ΜΟΡΦΗ ΤΗΣ ΕΠΙΧΕΙΡΗΣΗΣ

Να καθοριστεί η νομική μορφή της επιχείρησης σε μια από τις ακόλουθες κατηγορίες:

- | | |
|--|--------------------------------|
| 1. Ατομική ιδιωτική | 5. Ημικρατικός Οργανισμός |
| 2. Κοινοπραξία ή συνεταιρισμός | 6. Συνεργατικό ίδρυμα |
| 3. Εταιρεία περιορισμένης ευθύνης (Λτδ.) | 7. Κοινοτική υπηρεσία |
| 4. Κυβερνητική υπηρεσία | 8. Δημοτική υπηρεσία |
| | 9. Άλλη μορφή (π.χ. Υπεράκτια) |

A.4 ΕΙΔΟΣ ΕΡΓΑΣΙΑΣ/ΚΑΤΗΓΟΡΙΑ ΟΧΗΜΑΤΩΝ

Να δοθεί σύντομη περιγραφή του είδους εργασίας π.χ. γραφείο ταξί, επιχείρηση θαλάσσιων μεταφορών, κ.λ.π.

Για τις κατηγορίες και τύπους οχημάτων δημόσιας χρήσης που καλύπτονται στην Έρευνα να δίδονται οι πιο κάτω περιγραφές:

- Λεωφορεία: 1. Αστικά, 2. Υπεραστικά, 3. Αγροτικά, 4. «Επί συμβάσει» και Τουριστικά.
Ταξί: 1. Αστικά, 2. Υπεραστικά, 3. Αγροτικά
Φορτηγά «Α»: 1. Ελαφρού τύπου, 2. Βαριού τύπου, 3. Αρθρωτά, 4. Βυτιοφόρα, 5. Άλλα
Οχήματα Διεθνών Οδικών Μεταφορών (T.I.R)

B. ΑΠΑΣΧΟΛΗΣΗ ΚΑΙ ΑΜΟΙΒΗ ΑΠΑΣΧΟΛΗΘΕΝΤΩΝ ΚΑΤΑ ΤΟ 2002

(α) Ο μέσος όρος απασχοληθέντων προσώπων κατά το 2002 βρίσκεται ως εξής: Αφού γίνει η πρόσθεση του συνολικού αριθμού των απασχοληθέντων προσώπων κατά τη διάρκεια κάθε μήνα να διαιρεθεί το άθροισμα αυτό δια δώδεκα (12). Ο αριθμός που θα προκύψει να γράφεται κατά προσέγγιση ενός δεκαδικού ψηφίου π.χ. 40:12=3,33=3,3

(β) Μισθοί και ημερομίσθια: (σύνολο για άνδρες και γυναίκες). Περιλαμβάνουν τους κανονικούς μισθούς και ημερομίσθια, 13^ο και 14^ο μισθό, 53^η και 54^η βδομάδα, υπερωρίες, αξία παροχών σε είδος, πληρωμές διακοπών, ταξίδια, γεύματα και ποτά, στέγαση προσωπικού σε ιδιόκτητα και μη κτίρια, μεταφορά προσωπικού στους χώρους εργασίας, δωρεάν μετοχές προς εργαζομένους κλπ. Οι πληρωμές πρέπει να δίνονται πριν γίνουν οι αποκοπές για το φόρο εισοδήματος, τις κοινωνικές ασφαλίσεις, τα ταμεία προνοίας, σύνταξης και άλλες αποκοπές. Αν οι εργαζόμενοι ιδιοκτήτες, συνέταιροι και μέλη της οικογένειας δεν πληρώνονται ή δεν έχουν καθορισμένο μισθό, πρέπει να γίνει υπολογισμός των ετήσιων απολαβών τους με βάση το είδος και τη διάρκεια της εργασίας τους στην επιχείρηση.

(γ) Συνεισφορές εργοδότη στα διάφορα ταμεία: Καλύπτουν τις συνεισφορές του εργοδότη για τις κοινωνικές ασφαλίσεις, τα ταμεία προνοίας, σύνταξης και συναφή σχέδια εργοδότησης.

Κατηγορίες απασχολούμενων:

1. Εργαζόμενοι ιδιοκτήτες και συνέταιροι: Να περιληφθούν οι ιδιοκτήτες και συνέταιροι που απασχολούνται ενεργά/συνεχώς με την εργασία της επιχείρησης.

2. Πλήρως απασχολούμενα μέλη της οικογένειας χωρίς μισθό: Αφορά τα μέλη της οικογένειας που δε λαμβάνουν καθορισμένο μισθό ή ημερομίσθιο και που η κύρια απασχόληση τους είναι στην επιχείρηση δηλ. απασχολούνται τουλάχιστο 30 ώρες την εβδομάδα.

3. Μερικώς απασχολούμενα μέλη της οικογένειας χωρίς μισθό: Αφορά μέλη της οικογένειας που δεν απασχολούνται για περισσότερο από 30 ώρες την εβδομάδα δηλ. εργάζονται μερικές ώρες την ημέρα ή μερικές μέρες την εβδομάδα.

4. Πλήρως απασχολούμενοι υπάλληλοι/εργάτες: Αφορά τους υπαλλήλους/εργάτες που απασχολούνται μόνιμα και σε συνεχή βάση με τις εργασίες της επιχείρησης. Να συμπεριληφθεί επίσης και το γραφειακό και το διοικητικό προσωπικό.

5. Μερικώς απασχολούμενοι υπάλληλοι/εργάτες:

(α) Να γράφεται ο αριθμός των ημερών που απασχολήθηκαν όλοι οι έκτακτοι/προσωρινοί υπάλληλοι/εργάτες.

(β) Ο μέσος όρος των απασχοληθέντων προσώπων να υπολογιστεί αφού διαιρεθεί ο συνολικός αριθμός ημερών των μερικώς απασχοληθέντων δια του αριθμού 230.

B. ΑΠΑΣΧΟΛΗΣΗ ΚΑΙ ΑΜΟΙΒΗ ΑΠΑΣΧΟΛΗΘΕΝΤΩΝ ΚΑΤΑ ΤΟ 2002

1. Εργαζόμενοι ιδιοκτήτες και συνέταιροι	α.	Μέσος όρος απασχοληθέντων προσώπων	<input type="text"/>	16-24
	β.	Μισθοί και ημερομίσθια	£ <input type="text"/>	25-33
	γ.	Συνεισφορές εργοδότη στα διάφορα ταμεία	£ <input type="text"/>	34-42
2. Πλήρως απασχολούμενα μέλη οικογένειας χωρίς μισθό	α.	Μέσος όρος απασχοληθέντων προσώπων	<input type="text"/>	43-51
	β.	Μισθοί και ημερομίσθια (καθ' υπολογισμό)	£ <input type="text"/>	52-60
	γ.	Συνεισφορές εργοδότη στα διάφορα ταμεία	£ <input type="text"/>	61-69
3. Μερικώς απασχολούμενα μέλη οικογένειας χωρίς μισθό	α.	Μέσος όρος απασχοληθέντων προσώπων	<input type="text"/>	70-78
	β.	Μισθοί και ημερομίσθια (καθ' υπολογισμό)	£ <input type="text"/>	79-87
	γ.	Συνεισφορές εργοδότη στα διάφορα ταμεία	£ <input type="text"/>	88-96
<u>Άλλο προσωπικό:</u>				
4. Πλήρως απασχολούμενοι υπάλληλοι/εργάτες	α.	Μέσος όρος απασχοληθέντων προσώπων	<input type="text"/>	97-105
	β.	Μισθοί και ημερομίσθια	£ <input type="text"/>	106-114
	γ.	Συνεισφορές εργοδότη στο διάφορα ταμεία	£ <input type="text"/>	115-123
5. Μερικώς απασχολούμενοι υπάλληλοι/εργάτες	α.	Αριθμός ημερών που απασχολήθηκαν	<input type="text"/>	124-132
	β.	Μέσος όρος απασχοληθέντων προσώπων	<input type="text"/>	133-141
	γ.	Μισθοί και ημερομίσθια	£ <input type="text"/>	142-150
	δ.	Συνεισφορές εργοδότη στα διάφορα ταμεία	£ <input type="text"/>	151-159
6. ΣΥΝΟΛΟ (1 μέχρι 5)	α.	Μέσος όρος απασχοληθέντων προσώπων	<input type="text"/>	160-168
	β.	Μισθοί και ημερομίσθια	£ <input type="text"/>	169-177
	γ.	Συνεισφορές εργοδότη στα διάφορα ταμεία	£ <input type="text"/>	178-186

Αριθμός γυναικών που απασχολήθηκαν (να δοθεί ο μέσος όρος των γυναικών αφού υπολογιστούν κατά κατηγορία)

187-195

Γ. ΚΕΦΑΛΑΙΟΥΧΙΚΕΣ ΕΠΕΝΔΥΣΕΙΣ ΚΑΤΑ ΤΟ 2002

Οι κεφαλαιουχικές επενδύσεις πρέπει να περιλαμβάνουν την αξία αγοράς των κεφαλαιουχικών αγαθών, έξοδα εγκατάστασης και άλλα έξοδα μέχρι να λειτουργήσουν (συμπεριλαμβανομένων και ποσών που χρεώθηκαν ως Φ.Π.Α. σε κεφαλαιουχικά αγαθά που αποκτήθηκαν από την επιχείρηση).

Η αξία των κεφαλαιουχικών αγαθών που παράγονται από την επιχείρηση για δική της χρήση να περιλαμβάνει τόσο τα υλικά όσο και τα εργατικά που χρησιμοποιήθηκαν.

1. Γη και οικόπεδα:

Να καταχωρηθεί η αξία της γης που αγοράστηκε/πωλήθηκε για σκοπούς της επιχείρησης. Τα μεταβιβαστικά και άλλα τέλη που πληρώθηκαν κατά την αγορά γης, περιλαμβάνουν (τέλη Κτηματολογίου, χαρτόσημα, νομικά έξοδα κλπ.)

2. Παλαιά κτίρια και άλλα υποστατικά:

Να περιληφθεί η αξία κτιρίων και υποστατικών (που χρησιμοποιούνται πριν το 2002) που αγοράστηκαν ή πωλήθηκαν. Να διαχωριστούν επίσης όσα χρησιμοποιούνται προηγουμένως ως κατοικίες ή ως καταστήματα, γραφεία κλπ.

3. Νέες οικοδομές (αγορά, ανέγερση και σημαντικές επιδιορθώσεις/μετατροπές): Πρόσθετα από την αξία αγοράς/ανέγερσης καινούργιων κτιρίων και υποστατικών να συμπεριληφθούν οι επιβλέψεις και δικαιώματα αρχιτεκτόνων, πολιτικών μηχανικών, επιμετρητών, νομικά έξοδα, χαρτόσημα κλπ. Να συμπεριληφθούν επίσης μεγάλες επιδιορθώσεις και μετατροπές υφιστάμενων κτιρίων (συμπεριλαμβανομένων ανελκυστήρων, εγκαταστάσεων θέρμανσης και κλιματισμού κλπ.)

4. Μεταφορικά μέσα:

Να περιληφθούν οχήματα μεταφοράς και διανομής εμπορευμάτων, ποδήλατα, μοτοσυκλέττες και επιβατικά οχήματα που χρησιμοποιούνται από την επιχείρηση. Να μη συμπεριληφθούν φορτωτήρες ή οποιοσδήποτε άλλος κινητός μηχανικός εξοπλισμός (συμπεριλαμβάνονται στο 7 πιο κάτω).

5. Έπιπλα και Σκεύη:

Η κατηγορία αυτή καλύπτει διάφορα έπιπλα (καρέκλες, γραφεία, ρόνεο κλπ.) και σκεύη που αγόρασε/πώλησε η επιχείρηση.

6. Ηλεκτρονικοί υπολογιστές:

Περιλαμβάνονται κυρίως μικροϋπολογιστές και παρεμφερείς συσκευές όπως επίσης και διάφορα συστήματα προγραμματισμού και λειτουργίας των υπολογιστών.

7. Μηχανικός εξοπλισμός:

Να περιληφθούν όλα τα μηχανήματα και άλλος μηχανικός εξοπλισμός όπως μηχανές γραφείων (ταμειακές, λογιστικές, γραφομηχανές, τέλεξ κλπ.), κινητός μηχανικός εξοπλισμός (π.χ. φορτωτήρες) και άλλα μηχανήματα και ηλεκτρικές συσκευές που χρησιμοποιεί η επιχείρηση.

8. Άλλος εξοπλισμός:

Στην κατηγορία αυτή περιλαμβάνονται επαγγελματικά εργαλεία διαφόρων τύπων, όπως καρρότσες, κιβώτια, τρόλλεϋ, ζυγαριές, ασύρματοι, ταξίμετρα και γενικά άλλος κεφαλαιουχικός εξοπλισμός που δεν καλύπτεται στην κατηγορία των μηχανημάτων.

Αρ. Κάρτας	2
------------	---

Γ. ΚΕΦΑΛΑΙΟΥΧΙΚΕΣ ΕΠΕΝΔΥΣΕΙΣ ΚΑΤΑ ΤΟ 2002

1. Γη και οικοπέδα

(α) Αξία γης και οικοπέδων που αγοράστηκαν	£		16-24
(β) Μεταβιβαστικά και άλλα τέλη που πληρώθηκαν	£		25-33
(γ) Πωλήσεις γης και οικοπέδων	£		34-42

2. Παλαιά κτίρια και υποστατικά (που χρησιμοποιούνται πριν το 2002)

(α) Αγορά κτιρίων που χρησιμοποιούνται ως κατοικίες (1).....	£		43-51
(β) Αγορά κτιρίων και υποστατικών που χρησιμοποιούνται σε οικονομική δραστηριότητα (1).....	£		52-60
(γ) Μεταβιβαστικά και άλλα τέλη που πληρώθηκαν	£		61-69
(δ) Πωλήσεις κτιρίων	£		70-78

3. Νέες οικοδομές (αγορά, ανέγερση και μεγάλες επιδιορθώσεις, μετατροπές συμπεριλαμβανομένων συσκευών κλιματισμού)

£		79-87
---	--	-------

4. Μεταφορικά μέσα

(α) Αγορά καινούργιων και μεταχειρισμένων νεοεγγραφέντων οχημάτων και άλλων μεταφορικών μέσων	£		88-96
(β) Αγορά μεταχειρισμένων οχημάτων και άλλων μεταφορικών μέσων	£		97-105
(γ) Πωλήσεις οχημάτων και άλλων μεταφορικών μέσων	£		106-114

5. Έπιπλα και σκεύη

(α) Αγορά καινούργιων και μεταχειρισμένων	£		115-123
(β) Πωλήσεις επίπλων.....	£		124-132

6. Ηλεκτρονικοί υπολογιστές

(α) Αγορά υπολογιστών και συστημάτων	£		133-141
(β) Πωλήσεις υπολογιστών και συστημάτων.....	£		142-150

7. Μηχανικός εξοπλισμός

(α) Αγορά καινούργιου και μεταχειρισμένου εισαγόμενου μηχανικού εξοπλισμού	£		151-159
(β) Αγορά μεταχειρισμένων μηχανημάτων	£		160-168
(γ) Πωλήσεις μηχανικού εξοπλισμού	£		169-177

8. Άλλος εξοπλισμός (εργαλεία, κιβώτια, ασύρματοι, ταξίμετρα, τρόλλεϋ κλπ.)

(α) Αγορές	£		178-186
(β) Πωλήσεις	£		187-195

9. (α) ΟΛΙΚΗ ΑΞΙΑ ΑΓΟΡΩΝ

(1α+1β+2α+2β+2γ+3+4α+4β+5α+6α+7α+7β+8α)	£		196-204
(β) ΟΛΙΚΗ ΑΞΙΑ ΠΩΛΗΣΕΩΝ (1γ+2δ+4γ+5β+6β+7γ+8β).....	£		205-213
(γ) ΚΑΘΑΡΕΣ ΚΕΦΑΛΑΙΟΥΧΙΚΕΣ ΕΠΕΝΔΥΣΕΙΣ (9α-9β)	£		214-223

(1) Συμπεριλαμβάνει μετατροπές, προσθήκες και άλλες βελτιώσεις

Δ. ΑΠΟΘΕΜΑΤΑ

Η αξία των αποθεμάτων πρέπει να υπολογίζεται και για τις δύο ημερομηνίες στη μέση τιμή αγοράς (μέσο όρο) του 2002. Στις περιπτώσεις που η αξία των αποθεμάτων δίδεται από την επιχείρηση σε διαφορετικές τιμές (π.χ. σε τιμές πωλήσεως) να δοθεί επεξήγηση για τον τρόπο υπολογισμού. Τα αποθέματα πρέπει να συμπεριλαμβάνουν και τυχόν εμπορεύματα που ενοικιάζονται σε άλλους.

Ε. ΕΞΟΔΑ

Να μη συμπεριληφθούν οποιαδήποτε εργατικά στο κεφάλαιο Ε.

Στα έξοδα λειτουργίας της επιχείρησης (άμεσα, διοικητικά, κλπ.) να συμπεριλαμβάνονται και τα αντίστοιχα ποσά που πληρώθηκαν ως Φ.Π.Α. και τα οποία είναι επιστρεπτέα.

Ε. (Ι) ΕΞΟΔΑ ΓΙΑ ΤΗΝ ΠΑΡΑΓΩΓΗ ΥΠΗΡΕΣΙΩΝ

1. **Αξία υλικών που χρησιμοποιήθηκαν:**

Είναι η αξία των υλικών που χρησιμοποιήθηκαν για εκτυπωτικά έξοδα από την επιχείρηση. Να μη συμπεριληφθούν υλικά συσκευασίας και περιτυλίγματος, καθαριότητας, γραφική ύλη κλπ. (περιλαμβάνονται στις ερωτήσεις 2 και 3)

8. **Στο ποσό που πληρώθηκε σε άλλους** για εργασία ή υπηρεσίες που παρασχέθηκαν, περιλαμβάνονται ποσά που πληρώθηκαν σε άλλους για έκδοση εισιτηρίων, εκτελωνιστικά, μεσιτικά, καθαριότητα προμήθειες, υπηρεσίες ηλεκτρονικών υπολογιστών, διάφορα τέλη όπως για κτηματολόγιο (χωρομετρική εργασία, δικαιώματα επίσπευσης, αντίγραφα σχεδίων και τίτλων ιδιοκτησίας). Άδειες εκτελωνιστών, δικαιώματα προσγείωσης αεροπλάνων, δικαιώματα στάθμευσης, επιθεώρηση πλοίων και παροχή υπηρεσιών (ελλιμενισμός) από Εμπορική Ναυτιλία, άδειες οδικής χρήσης, άδειες οικοδομής, πολεοδομικές άδειες κλπ.

10. **Οι επιδιορθώσεις και συντήρηση υποστατικών** αφορούν βάψιμο κτιρίων, πορτοπαραθύρων, επισκευή υδραυλικών εγκαταστάσεων και άλλες μικροεπιδιορθώσεις. Σημειώστε ότι οι σημαντικές επιδιορθώσεις θεωρούνται σαν κεφαλαιουχικές επενδύσεις και όχι σαν έξοδα.

12. **Άλλα έξοδα** θεωρούνται όλα εκείνα τα έξοδα που έχουν άμεση σχέση με τις εργασίες της επιχείρησης, εξαιρούνται όμως τα διοικητικής ή γραφειακής φύσης έξοδα, που καλύπτονται σε άλλο μέρος του ερωτηματολογίου. Τα άλλα έξοδα να καθορισθούν.

Στήλες

Αρ. Κάρτας	4	1
------------	---	---

Δ. ΑΠΟΘΕΜΑΤΑ (Να υπολογιστούν και για τις δυο ημερομηνίες, στη μέση τιμή αγοράς του 2002. Διευκρινίστε για τυχόν διαφορετικό υπολογισμό των αποθεμάτων)

31.12.01 31.12.02

1. Εμπορεύματα για μεταπώληση	16-24	£			25-33
2. Κάψιμα και λάδια	34-42	£			43-51
3. Υλικά, εξαρτήματα και άλλα είδη αποθεμάτων .	52-60	£			61-69
4. ΣΥΝΟΛΙΚΗ ΑΞΙΑ ΑΠΟΘΕΜΑΤΩΝ (1+2+3)	70-78	£			79-87

Στήλες

Αρ. Κάρτας	5	1
------------	---	---

Ε.(Ι) ΕΞΟΔΑ ΓΙΑ ΤΗΝ ΠΑΡΑΓΩΓΗ ΥΠΗΡΕΣΙΩΝ ΚΑΤΑ ΤΟ 2002

1. Αξία υλικών που χρησιμοποιήθηκαν για εκτυπωτικά έξοδα (εισιτήρια, τιμολόγια και άλλο τυπογραφικό υλικό).....	£		16-24
2. Υλικά συσκευασίας και περιτυλίγματος	£		25-33
3. Άλλα υλικά (υλικά καθαριότητας, υγιεινής, γραφική ύλη, λαμπτήρες, μικροεργαλεία κλπ).....	£		34-42
4. Καύσιμα για ενέργεια και θέρμανση (εκτός από μεταφορικούς σκοπούς).....	£		43-51
5. Ηλεκτρισμός.....	£		52-60
6. Νερό.....	£		61-69
7. Μεταφορικά έξοδα:			
(α) Καύσιμα και λιπαντικά οχημάτων	£		70-78
(β) Επιδιόρθωση και συντήρηση οχημάτων (συμπ. και εξαρτημάτων).....	£		79-87
(γ) Ελαστικά οχημάτων.....	£		88-96
(δ) Ποσό που πληρώθηκε σε άλλους για μεταφορικά.....	£		97-105
8. Ποσό που πληρώθηκε σε άλλους για εργασία ή υπηρεσίες που παρασχέθηκαν (προμήθειες, νυκτοφυλακή, σκύβαλα, κοινόχρηστα, αποχετευτικό κλπ.).....	£		106-114
9. Ανταλλακτικά και επιδιορθώσεις μηχανημάτων και εξοπλισμού	£		115-123
10. Ποσό που πληρώθηκε για συνηθισμένες επιδιορθώσεις ή συντήρηση κτιρίων και υποστατικών της επιχείρησης	£		124-132
11. Αξία υλικών που χρησιμοποιήθηκαν για την κατασκευή υποστατικών και εξοπλισμού από την επιχείρηση σας για δική σας χρήση ..	£		133-141
12. Άλλα έξοδα (καθορίστε:)	£		142-150
.....	£		
13. ΣΥΝΟΛΙΚΗ ΑΞΙΑ ΕΞΟΔΩΝ ΠΑΡΑΓΩΓΗΣ (1 μέχρι 12)	£		151-159

E (II) ADMINISTRATIVE AND OTHER RELATED EXPENSES

Administrative and other related expenses have an indirect relation with the activity of the establishment. In the event the establishment keeps no detailed accounts and it is impossible to give all the information required for question 1 to 11, give best possible estimates.

E (III) RENTS PAID

These are rents actually paid for buildings, machinery, vehicles and other equipment. Do not include rents paid for land which are included elsewhere in the questionnaire.

E(IV) INDIRECT TAXES

These are taxes, other than income tax, which are related with the operation of the establishment. Every effort should be made to give a detailed analysis of indirect taxes.

E(V) OTHER EXPENSES 2002

2. Interest on loans should not be included in bank charges.
4. "Depreciation" is the annual loss in the value of the fixed assets owned by the establishment. Where no detailed accounts are kept depreciation can be estimated on original value as follows:

a) Buildings	3%
b) Machinery and equipment	10%
c) Motor vehicles	20%
d) Furniture and fixtures	10%
e) Computers	20%

6. In the case of owned buildings, imputed rents are those rents which should have been paid by the establishment to others for similar buildings if it had not its own premises.

G. GROSS INCOME DURING 2002

- 1-5. **Income from passengers and load transportation, resales of goods and other income:** It should not include V.A.T. charges.

8. **Value of goods purchased for resale:**

This is the value of all goods purchased for resale. Creditable V.A.T. charged on goods purchased for resale should not be included.

9. **The increase/decrease of stocks of goods purchased for resale** is calculated from question D1 (page 7).

	31.12.2001	31.12.2002			
e.g. (i)	<table border="1"><tr><td>2.000</td></tr></table>	2.000	<table border="1"><tr><td>3.000</td></tr></table>	3.000	=£ 1.000
2.000					
3.000					
e.g. (ii)	<table border="1"><tr><td>3.000</td></tr></table>	3.000	<table border="1"><tr><td>2.000</td></tr></table>	2.000	=£ -1.000
3.000					
2.000					

Αρ. Κάρτας	6
------------	---

ΕΞΟΔΑ (Συνέχεια)


Ε. (II) ΔΙΟΙΚΗΤΙΚΑ ΚΑΙ ΆΛΛΑ ΣΥΝΑΦΗ ΕΞΟΔΑ

1. Τηλεφωνικά, τηλεγραφικά, ταχυδρομικά, τέλεξ, τέλεφαξ και συναφή	£	
2. Διαφημίσεις.....	£	
3. Νομικές υπηρεσίες, λογιστικά, ελεγκτικά	£	
4. Τεχνικές-συμβουλευτικές υπηρεσίες (επιμόρφωση προσωπικού).....	£	
5. Ασφάλειες:		
(α) Κτιρίων και μηχανημάτων	£	
(β) Οχημάτων	£	
(γ) Εμπορευμάτων	£	
(δ) Άλλες (καθορίστε: π.χ. προσωπικού)	£	
6. Αποθηκευτικά.....	£	
7. (α) Έξοδα παράστασης, ταξιδιωτικά, οδοιπορικά, (δεν περιλαμβάνονται ποτά και γεύματα), συνεδριάσεων	£	
(β) Επαγγελματικά έξοδα εξωτερικού	£	
8. Τραπεζικά δικαιώματα.....	£	
9. Συνδρομές (εκτός από δωρεές).....	£	
10. Άλλα διοικητικά έξοδα (καθορίστε: διαγωνισμοί, εφημερίδες, δώρα, στολές κλπ.).....	£	
11. ΣΥΝΟΛΟ ΔΙΟΙΚΗΤΙΚΩΝ ΕΞΟΔΩΝ (1 μέχρι 10).....	£	

Ε. (III) ΕΝΟΙΚΙΑ ΠΟΥ ΠΛΗΡΩΘΗΚΑΝ ΓΙΑ:

α. Κτίρια, χώρους στάθμευσης, συμμετοχή σε εκθέσεις κλπ.	£	
β. Μηχανήματα, οχήματα και άλλο εξοπλισμό	£	
ΣΥΝΟΛΟ ΕΝΟΙΚΙΩΝ ΠΟΥ ΠΛΗΡΩΘΗΚΑΝ	£	

Ε. (IV) ΕΜΜΕΣΟΙ ΦΟΡΟΙ

1. Φόροι κατανάλωσης	£	
2. Άδειες κυκλοφορίας οχημάτων της επιχείρησης	£	
3. Δημοτικοί φόροι (άδειες επαγγελματικών υποστατικών, φόρος κοινοτικών υπηρεσιών).....	£	
4. Επαγγελματικοί φόροι	£	
5. Άδειες λειτουργίας της επιχείρησης	£	
6. Χαρτόσημα.....	£	
7. Άλλοι έμμεσοι φόροι (καθορίστε: Ασυρμάτων £, Ταξιμέτρων £, Άλλοι £	£	
8. ΣΥΝΟΛΟ ΕΜΜΕΣΩΝ ΦΟΡΩΝ (1 μέχρι 7)	£	

Αρ. Κάρτας	7
------------	---

E.(V) ΑΛΛΑ ΕΞΟΔΑ ΚΑΤΑ ΤΟ 2002

1. Ενοίκια γης	£	
2. Τόκοι δανείων που πληρώθηκαν.....	£	
3. Προνόμια ευρεσιτεχνίας και άλλα δικαιώματα.....	£	
4. Αποσβέσεις:		
(α) Κτιρίων	£	
(β) Μηχανικού εξοπλισμού (περιλαμβάνει ηλεκτρονικούς υπολογιστές).....	£	
(γ) Οχημάτων	£	
(δ) Επίπλων και σκευών	£	
5. Άλλα έξοδα (καθορίστε):.....	£	
6. Ενοίκια που θα πλήρωναν για ιδιότητα κτίρια.....	£	
7. ΣΥΝΟΛΟ ΑΛΛΩΝ ΕΞΟΔΩΝ (1 μέχρι 6).....	£	

ΣΤ. ΔΩΡΕΕΣ, ΧΟΡΗΓΙΕΣ ΚΑΙ ΣΥΝΕΙΣΦΟΡΕΣ

1. Δωρεές, χορηγίες και συνεισφορές που δόθηκαν σε άλλους	£	
2. Δωρεές, χορηγίες και συνεισφορές που εισπράχθηκαν	£	
3. Κυβερνητική επιχορήγηση που εισπράχθηκε	£	

Αρ. Κάρτας	8
------------	---

Z. ΑΚΑΘΑΡΙΣΤΑ ΕΣΟΔΑ ΚΑΤΑ ΤΟ 2002

1. Από μεταφορά επιβατών	£	
2. Από μεταφορά φορτίου.....	£	
3. Από παροχή υπηρεσιών.....	£	
4. Από μεταπώληση εμπορευμάτων.....	£	
5. Άλλα έσοδα (καθορίστε π.χ. Διαφημίσεις, ενοίκια κτιρίων που εσπράχθηκαν)	£	
6. ΣΥΝΟΛΟ ΕΣΟΔΩΝ (1μέχρι 5)	£	
7. Αξία εξοπλισμού που παράχθηκε για ίδια χρήση	£	
8. Αγορές εμπορευμάτων για μεταπώληση.....	£	
9. Αύξηση/μείωση των αποθεμάτων των εμπορευμάτων για μεταπώληση (+ ή -)....	£	
10. ΣΥΝΟΛΙΚΗ ΑΞΙΑ ΠΑΡΑΓΩΓΗΣ (6+7-8+9).....	£	

Η. ΑΛΛΑ ΕΙΣΟΔΗΜΑΤΑ ΤΗΣ ΕΠΙΧΕΙΡΗΣΗΣ ΚΑΤΑ ΤΟ 2002

1. Ενοίκια γης που εισπράχθηκαν	£	<input type="text"/>	107-115
2. Τόκοι που εισπράχθηκαν.....	£	<input type="text"/>	116-124
3. Μερίσματα, μετοχές, κλπ.....	£	<input type="text"/>	125-133
4. Άλλα (καθορίστε:)	£	<input type="text"/>	134-142
5. ΣΥΝΟΛΟ ΑΛΛΩΝ ΕΙΣΟΔΗΜΑΤΩΝ (1 μέχρι 4).....	£	<input type="text"/>	143-151

Σημ: Σ' αυτό το μέρος καταχωρούνται έσοδα της επιχείρησης που δεν σχετίζονται με τις μεταφορές και συναφείς δραστηριότητες.

Θ. ΠΡΟΒΛΕΨΕΙΣ ΓΙΑ ΤΑ ΕΣΟΔΑ ΚΑΙ ΤΗΝ ΑΠΑΣΧΟΛΗΣΗ ΤΗΣ ΕΠΙΧΕΙΡΗΣΗΣ ΚΑΤΑ ΤΟ 2003

		A' εξάμηνο 2003	Ολόκληρο το έτος 2003	
1. Σύνολο Εσόδων.....	152-160	£	<input type="text"/>	161-169
2. Συνολική απασχόληση (μέσος όρος).....	170-178		<input type="text"/>	179-187

Παρατηρήσεις (Να καταχωρηθούν όλες οι πληροφορίες και σχόλια που αφορούν την έρευνα ή τη συμπλήρωση του ερωτηματολογίου)

.....

.....

.....

.....

.....

Όνομα προσώπου που παρέχει τις πληροφορίες
Τηλέφωνο:

Όνομα προσώπου που συμπλήρωσε το
ερωτηματολόγιο

ΓΙΑ ΕΠΙΣΗΜΗ ΧΡΗΣΗ

Διάρκεια
συνέντευξης
σε λεπτά

188-190

Απογραφέας

Ημερομηνία

Εξετάστηκε από

Ημερομηνία

Κωδικοποιήθηκε από

Ημερομηνία

Αρ. Κάρτας	9	<u>Στήλες</u> 1
------------	---	--------------------

I. ΑΛΛΟΙ ΦΟΡΟΙ

1. Δικαιώματα εγγραφής (Εφορο Εταιρειών).....	£		16-24
2. Εγγραφή υποθήκης (Κτηματολόγιο).....	£		25-33
3. Επιθεώρηση αξιοπλοΐας και σήμανσης πλοίων (Εμπορική Ναυτιλία).....	£		34-42
4. Χωρικότητα πλοίων (Εμπορική Ναυτιλία).....	£		43-51
5. Εγγραφή Πλοίων, Έλεγχος ασφάλειας και διαχείρισης πλοίων (Εμπορική Ναυτιλία).....	£		52-60
6. Τέλη πληρώματος πλοίων (Εμπορική Ναυτιλία).....	£		61-69
7. Άδειες εγγραφής μηχανοκινήτων Οχημάτων (Τμήμα Οδικών Μεταφορών).....	£		70-78
8. Άδειες Οδηγών (Τμήμα Οδικών Μεταφορών).....	£		79-87
9. Τέλος ακίνητης ιδιοκτησίας.....	£		88-96
10. Φόρος ενοικίου.....	£		97-105
ΣΥΝΟΛΟ ΑΛΛΩΝ ΦΟΡΩΝ (1μέχρι 10).....	£		106-114

File No.: 5.27.06.56
Tel. No.: 22602228
Fax No.: 22661313

STATISTICAL SERVICE
1444 NICOSIA

STRICTLY CONFIDENTIAL

SURVEY ON TRANSPORT AND AUXILIARY ACTIVITIES
FOR THE YEAR 2002

CARD NO.	1	1
SERIAL NUMBER OF QUESTIONNAIRE		2-4
ACTIVITY CODE (NACE REV.1)		5-9
SIZE OF ESTABLISHMENT	X	10
NUMBER OF VEHICLES 2002		11-13
LEGAL STATUS		14
DISTRICT		15
SAMPLING COEFFICIENT		

A.CHARACTERISTICS OF ESTABLISHMENT

1. Name of Establishment or Name of Proprietor:
2. Address :.....
(street & number)
Town/Suburb/Village: District:.....
Post office box: Postal Code:
Telephone: Fax:
3. Legal status of establishment:
4. Kind of Activity/Category of vehicles:.....

General remarks for the Survey

1. The Survey covers all transport categories (land, water, air) and all other activities related to the transport sectors i.e. travel agencies, shipping offices and aviation companies, custom clearing services, bonded warehouses, parking places.

The survey aims to collect basic statistical data which is related to the output and expenses to these activities.

2. This Survey is conducted in accordance with the Statistics law No 15 (I) 2000.

Refusal or negligence to provide the relevant information and the provision of inaccurate or incomplete information will render the respondent liable to the consequences of the Statistics Law.

3. All questions must be answered precisely. If you cannot give precise figures in answer to some questions, please give your best possible estimates.

4. All data refers to the period **1st January 2002 to 31st December 2002.**

5. **ALL INFORMATION COLLECTED IS TREATED AS STRICTLY CONFIDENTIAL**

The Statistical Service is obliged by the Statistics Law to treat all the data collected as strictly confidential and to use them solely for statistical purposes. No data for any individual or company will be published or communicated, neither to public authorities nor to private individuals.

May, 2003

P. Philippides
Director,
Statistical Service

INSTRUCTIONS FOR COMPLETING THE QUESTIONNAIRE

A. LEGAL STATUS OF ESTABLISHMENT

The legal status of the establishment should come under one of the following categories:

- | | |
|---------------------------------|----------------------------------|
| 1. Private individual | 6. Co-operative organization |
| 2. Partnership or Joint-venture | 7. Community Service |
| 3. Limited company (Ltd) | 8. Municipal Service |
| 4. Government Service | 9. Other (e.g. Offshore company) |
| 5. Semi-Government Organization | |

A.4 KIND OF ACTIVITY/CATEGORY OF VEHICLES

A short description should be given of the kind of activity e.g. taxi office, establishments of water transport.

For the categories and types of vehicles for public use which are covered by the survey the following descriptions should be given:

- | | |
|---------------------------|--|
| <u>Buses</u> | 1. Urban, 2. Transurban, 3. Rural, 4. «On-Contract» and Tourist buses. |
| <u>Taxis</u> | 1. Urban, 2. Transurban, 3. Rural |
| <u>Lorries "A"</u> | 1. Light, 2. Heavy, 3. Articulated, 4. Tanker, 5. Other. |
- International Road Transport Vehicles (T.I.R)

B. EMPLOYMENT AND EARNINGS DURING 2002

(a) The average number of persons employed during 2002 is found by adding up the number of persons engaged during each month and dividing the total by twelve. The result should be given corrected to one decimal point, e.g. $40:12=3,33=3,3$.

(b) **Wages and salaries paid** (total for males and females) include normal wages and salaries, thirteenth and fourteenth salaries, 53rd or 54th week earnings, overtime earnings, value of payments in kind, holiday pay, trips, meals and drinks, housing or accommodation services for the staff in owned or not owned buildings, transportation of staff to and from work, bonus shares distributed to employees etc. The payments should be given gross before any deductions for income tax, social insurance, provident or pension funds etc. have been made. If working proprietors, partners and family members are unpaid or receive no fixed salary or wage, an imputation of their annual earnings should be made on the basis of the nature and duration of their work in the establishment.

(c) **Employer's contributions:** Include the contributions of the employer to the various funds, i.e. social insurance, provident and pension funds, etc.

Employment groups:

1. **Working proprietors and partners:** Include those owners and partners actively engaged in the work of the establishment.
2. **Unpaid family workers (full-time):** Members of the family who receive no fixed salary or wage, but whose main occupation and normal working hours are in employment with this establishment, i.e. are engaged at least 30 hours per week.
3. **Unpaid family workers (part-time):** Members of the family working part-time, i.e. engaged for not more than 30 hours of work weekly.
4. **Permanent Employees/workers:** These employees/workers are fully engaged on a continuous basis in the activities of the establishment. Administrative and clerical workers are also included here.
5. **Part-time employees/workers:**
 - (a) Give the number of days worked by all temporary employees, clerks or workers.
 - (b) The average number of persons employed is estimated by dividing the number of days worked by 230.

B. EMPLOYMENT AND EARNINGS DURING 2002

1. Working proprietors and partners	a. Average number of persons employed		16-24	
	b. Wages and Salaries	£	25-33	
	c. Employer's contributions	£	34-42	
2. Unpaid family workers (full - time)	a. Average number of persons employed		43-51	
	b. Wages and Salaries (estimated)	£	52-60	
	c. Employer's contributions	£	61-69	
3. Unpaid family workers (part - time)	a. Average number of persons employed		70-78	
	b. Wages and Salaries (estimated)	£	79-87	
	c. Employer's contributions	£	88-96	
<u>All other employees</u>				
4. Full-time employees/ workers etc.	a. Average number of persons employed		97-105	
	b. Wages and Salaries	£	106-114	
	c. Employer's contributions	£	115-123	
5. Part-time employees/ workers etc.	a. Number of man days worked		124-132	
	b. Average number of persons employed		133-141	
	c. Wages and Salaries	£	142-150	
	d. Employer's contributions	£	151-159	
6. TOTAL (1 up to 5)	a. Average number of persons employed		160-168	
	b. Wages and Salaries	£	169-177	
	c. Employer's contributions	£	178-186	
		Number of women employed (give average number)		187-195

C. EXPENDITURE ON FIXED ASSETS IN 2002

The value of fixed assets should include, installation costs and any other incurred expenses until they become usable in production (V.A.T. funds are also included).

Fixed assets produced by the enterprise for its own use should be valued at the cost of all work done including the cost of labour, materials and any other incurred expenses.

1. Land and building sites:

Record the value of land purchased/sold for use by the establishment. All taxes and transfer fees for the purchase of land (land registration fees, stamps and legal expenses) should also be included.

2. Existing Buildings and other premises:

Include the value of existing buildings (built before 2002) bought or sold. Distinguish those used previously for housing purposes and those used as shops, offices etc.

3. New buildings (purchase, construction, and substantial expenses for maintenance and repairs)
Include, in addition to the value of purchase/construction of new buildings, expenses such as architects' fees civil engineers' fees, surveyors' fees, legal expenses, stamps etc. Substantial repairs and alterations should also be included (including lifts, heating and air conditioning installations).

4. Vehicles:

Include road goods vehicles, delivery vans, bicycles, motor cycles and passenger cars used by the establishment. Exclude fork lifts, trucks and any other powered equipment (included in 7 below)

5. Furniture and fixtures:

Include furniture such as chairs, office tables, roneo, etc. as well as fixtures bought/sold by the establishment.

6. Computers:

Include micro-computers and supplementary devices.

7. Mechanical equipment:

Include all plant machinery and other powered equipment such as office machines, telex, mechanical handling equipment, (e.g. fork lifts) and other machinery and electrical equipment used by the establishment.

8. Other equipment:

Include various types of tools, carts, boxes, trolleys, wireless, taximeters, weighting machines and other capital equipment not included in 7 above.

Columns

Card No.	2	1
----------	---	---

C. EXPENDITURE ON FIXED ASSETS IN 2002

1. Land and building sites		
(a) Cost of land and building sites purchased	£	<input type="text"/> 16-24
(b) Transfer and other fees for land purchased	£	<input type="text"/> 25-33
(c) Sales of land and building sites	£	<input type="text"/> 34-42
2. Existing buildings and other premises (used before 2002)		
(a) Purchase of buildings used for housing purposes (1).....	£	<input type="text"/> 43-51
(b) Purchase of buildings used for business purposes (1).....	£	<input type="text"/> 52-60
(c) Transfer fees paid	£	<input type="text"/> 61-69
(d) Sales of buildings	£	<input type="text"/> 70-78
3. New buildings (purchase, construction, repairs, alterations including heating & air conditioning)	£	<input type="text"/> 79-87
4. Vehicles		
(a) Cost of new and second hand newly registered vehicles purchased	£	<input type="text"/> 88-96
(b) Purchase of second hand vehicles and other means of transport	£	<input type="text"/> 97-105
(c) Sales of vehicles and other means of transport	£	<input type="text"/> 106-114
5. Furniture and fixtures		
(a) Cost of new and second hand furniture purchased	£	<input type="text"/> 115-123
(b) Sales of furniture and fixtures.....	£	<input type="text"/> 124-132
6. Computers		
(a) Cost of computers and relevant equipment purchased	£	<input type="text"/> 133-141
(b) Sales of computers.....	£	<input type="text"/> 142-150
7. Mechanical equipment		
(a) Cost of new second hand imported machinery and equipment purchased.	£	<input type="text"/> 151-159
(b) Cost of second hand machinery and equipment purchased	£	<input type="text"/> 160-168
(c) Sales of machinery and equipment	£	<input type="text"/> 169-177
8. Other equipment (tools, boxes, trolleys, carts, wireless, taximeters, etc.)		
(a) Purchases	£	<input type="text"/> 178-186
(b) Sales	£	<input type="text"/> 187-195
9. (b) TOTAL VALUE OF PURCHASES (1a+1b+2a+2b+2c+3+4a+4b+5a+6a+7a+7b+8a)		
	£	<input type="text"/> 196-204
(a) TOTAL VALUE OF SALES (1c+2d+4c+5b+6b+7c+8b).....	£	<input type="text"/> 205-213
(c) TOTAL NET CAPITAL EXPENDITURE (9a-9b)	£	<input type="text"/> 214-223

(1) Including alterations, additions and other improvements

D. STOCKS

The value of stocks must be estimated for both dates at average purchase prices of 2002. In the cases where stocks are valued on a different basis (e.g. at selling prices) an explanation should be given on the method of estimation of stocks. Stocks include also goods rented to others.

E. OPERATING EXPENSES

Division E should not include labour costs.

Creditable V.A.T. charged (on direct, administrative and other costs) should be included in the respective values.

E. (I) PRODUCTION EXPENSES

1. **Value of materials used:**

This is the value of the materials used for printing (of tickets etc.) by the establishment. It should not include package, wrapping and cleaning materials (included in questions 2 and 3).

8. **The amount paid to others:** for services rendered includes sums paid to others for issuing tickets, custom clearings, commissions, cleaning services, computer services, several fees such as the Lands and Surveys fees (land-surveying work, priority in handling cases, copies of plans and ownership titles). Licences of custom agents, landing fees and parking fees for airplanes, inspection of ships and provision of services by Merchant Shipping, road transport licences, building permits, town-planning permits etc.

10. **Repairs and maintenance of premises:** relate to the painting of the buildings, doors and windows, plumbing expenses and other small repairs. Note that substantial repairs are considered as fixed capital investments.

12. **Other direct expenses:** include those which have a direct relation with the activities of the establishment excluding administrative and clerical expenses which are included elsewhere in the questionnaire. Other direct expenses should be defined.

Columns

Card No.	4
----------	---

1

D. STOCKS (Estimated for both dates at average purchase prices for the year 2002. Please clarify if stocks are estimated otherwise)

31.12.01

31.12.02

1. Goods for resale.....	16-24	£			25-33
2. Fuels and lubricants	34-42	£			43-51
3. Materials, spare parts and other goods.....	52-60	£			61-69
4. TOTAL VAULE OF STOCKS (1+2+3)	70-78	£			79-87

Columns

Card No.	5
----------	---

1

E.(I) DIRECT COSTS IN 2002

1. Cost of materials used for printing of (tickets, invoices etc).....	£		16-24
2. Packing materials and wrapping	£		25-33
3. Other materials (cleaning materials, sanitary materials stationery etc.).....	£		34-42
4. Cost of fuels for energy (power) and heating (not for transport)	£		43-51
5. Electricity.....	£		52-60
6. Water.....	£		61-69
7. <u>Transport costs:</u>			
(a) Petrol, diesel fuel and lubricants	£		70-78
(b) Repairs and maintenance paid to others (incl. spare parts).....	£		79-87
(c) Vehicles' tyres.....	£		88-96
(d) Transport provided by others.....	£		97-105
8. Work or services rendered by others (e.g. for night watching, commissions, fees for collecting refuse, sewage system fees etc.)	£		106-114
9. Spare parts for machinery and equipment.....	£		115-123
10. Amount paid for maintenance and repairs of buildings	£		124-132
11. Cost of materials used for own account construction.....	£		133-141
12. Other direct costs (specify)	£		142-150
13. TOTAL DIRECT COSTS (1 TO 12)	£		151-159

E (II) ADMINISTRATIVE AND OTHER RELATED EXPENSES

Administrative and other related expenses have an indirect relation with the activity of the establishment. In the event the establishment keeps no detailed accounts and it is impossible to give all the information required for question 1 to 11, give best possible estimates.

E (III) RENTS PAID

These are rents actually paid for buildings, machinery, vehicles and other equipment. Do not include rents paid for land which are included elsewhere in the questionnaire.

E(IV) INDIRECT TAXES

These are taxes, other than income tax, which are related with the operation of the establishment. Every effort should be made to give a detailed analysis of indirect taxes.

E(V) OTHER EXPENSES 2002

2. Interest on loans should not be included in bank charges.
4. "Depreciation" is the annual loss in the value of the fixed assets owned by the establishment. Where no detailed accounts are kept depreciation can be estimated on original value as follows:
 - a) Buildings 3%
 - b) Machinery and equipment 10%
 - c) Motor vehicles 20%
 - d) Furniture and fixtures 10%
 - e) Computers 20%

6. In the case of owned buildings, imputed rents are those rents which should have been paid by the establishment to others for similar buildings if it had not its own premises.

G. GROSS INCOME DURING 2002

- 1-5. **Income from passengers and load transportation, resales of goods and other income:** It should not include V.A.T. charges.

8. **Value of goods purchased for resale:**

This is the value of all goods purchased for resale. Creditable V.A.T. charged on goods purchased for resale should not be included.

9. **The increase/decrease of stocks of goods purchased for resale** is calculated from question D1 (page 7).

	31.12.2001	31.12.2002	
e.g. (i)	2.000	3.000	=£ 1.000
e.g. (ii)	3.000	2.000	=£ -1.000

Card No.	6
----------	---

EXPENSES (Cont'd)

E. (II) ADMINISTRATIVE AND OTHER RELATED EXPENSES

1. Telephone, telex, telefax, postal charges etc	£	
2. Advertising.....	£	
3. Legal services, accounting and auditing	£	
4. Technical and consultancy services (training of staff)	£	
5. Insurance fees for:		
(a) Buildings and machinery	£	
(b) Motor vehicles	£	
(c) Goods	£	
(d) Other (specify:for personnel)	£	
6. Warehousing and storage.....	£	
7. (a) Entertainment allowances, business and travelling (excludng meals and drinks) and conference expenses	£	
(b) Business expenses abroad	£	
8. Bank charges.....	£	
9. Subscriptons (other than donations).....	£	
10. Other administrative expenses (specify: newspapers, competitions, uniforms, presents etc.).....	£	
11. TOTAL ADMINISTRATIVE EXPENSES (1 UP TO 10).....	£	

E. (III) RENTS PAID FOR:

a. Buildings, parking places, exhibition expenses	£	
b. Machinery, vehicles and other equipment	£	
TOTAL RENTS PAID	£	

E. (IV) INDIRECT TAXES

1. Excise duties	£	
2. Motor vehicles' licences	£	
3. Municipal taxes (permits for using premises for professional purposes, community service tax).....	£	
4. Professional taxes	£	
5. Business licence fees	£	
6. Stamp duties	£	
7. Other indirect taxes (specify: wireless £, Taximeters £, Other £ (page 12-total).....)	£	
8. TOTAL INDIRECT TAXES (1 up to 7)	£	

Columns

Card No.	7	1
----------	---	---

E.(V) OTHER EXPENSES DURING 2002

1. Rents paid for land	£		16-24
2. Interest on loans paid.....	£		25-33
3. Patent fees and other royalties.....	£		34-42
4. Depreciation for:			
(a) Buildings	£		43-51
(b) Machinery (include computers).....	£		52-60
(c) Vehicles	£		61-69
(d) Furniture and fixtures	£		70-78
5. Other expenses (specify).....	£		79-87
6. Inputed rents for owned buildings	£		88-96
7. TOTAL OTHER EXPENSES (1 up to 6).....	£		97-105

F. DONATIONS, SUBSIDIES AND CONTRIBUTIONS

1. Donations and contributions paid	£		106-114
2. Donations and contributions received	£		115-123
3. Government subsidies received	£		124-132

Card No.	8	1
----------	---	---

G. GROSS INCOME DURING 2002

1. From passengers' transportation.....	£		16-24
2. From load transportation.....	£		25-33
3. From services rendered.....	£		34-42
4. From resale of goods.....	£		43-51
5. Other income (specify: advertisements, rents of buildings received).....	£		52-60
6. TOTAL INCOME (1 - 5)	£		61-69
7. Value of equipment produced for own use	£		70-78
8. Value of goods purchased for resale.....	£		79-87
9. Increase/decrease of stock of goods purchased for resale (+ or -).....	£		88-96
10. GROSS OUTPUT (6+7 - 8+9).....	£		97-106

H. OTHER INCOME OF THE ESTABLISHMENT DURING 2002

1. Rents received for land	£		107-115
2. Interest received.....	£		116-124
3. Dividends, shares etc.....	£		125-133
4. Other (specify):	£		134-142
5. TOTAL OTHER INCOME (1 to 4).....	£		143-151

Note: Enter here all other receipts not connected with the transport activities and related activities to transport.

I. FORECAST OF INCOME AND EMPLOYMENT OF THE ESTABLISHMENT DURING 2003

		First six months 2003	Whole year 2003	
1. Total income	152-160	£		161-169
2. Total employment (average)	170-178			179-187

Remarks: (Enter any additional information and comments relating to the survey and the completion of the questionnaire).

.....

.....

.....

.....

.....

Person providing the information
Telephone:

Enumerator

FOR OFFICIAL USE

Duration of
interview
(minutes)

	188-190
--	---------

Interviewed by:

Date:

Examined by:

Date:

Coded by:

Date:

Card No.	9
----------	---

I. OTHER TAXES

1. Registration fees (Register of Companies)	£	<input type="text"/>
2. Mortgage registration (Lands and Surveys Dept.).....	£	<input type="text"/>
3. Seaworthiness inspection, carving and marking of vessels (Merchant Shipping)	£	<input type="text"/>
4. Shipping tonnage (Merchant Shipping).....	£	<input type="text"/>
5. Registration of ships and safety management of vessels (Merchant Shipping).....	£	<input type="text"/>
6. Crew fees (Merchant Shipping).....	£	<input type="text"/>
7. Motor vehicle licenses (Road Transport Dept.)	£	<input type="text"/>
8. Drivers' licences (Road Transport Dept.).....	£	<input type="text"/>
9. Immovable property fees.....	£	<input type="text"/>
10. Tax on Rents.....	£	<input type="text"/>
11. TOTAL OF OTHER TAXES (1up to 10).....	£	<input type="text"/>

Αρ. Φακ.: 5.27.06.36
Τηλ.: 22602229
Φαξ: 22661313

ΣΤΑΤΙΣΤΙΚΗ ΥΠΗΡΕΣΙΑ
1444 ΛΕΥΚΩΣΙΑ

ΑΚΡΩΣ ΕΜΠΙΣΤΕΥΤΙΚΟ

ΔΕΙΓΜΑΤΟΛΗΠΤΙΚΗ ΕΡΕΥΝΑ
ΓΙΑ ΤΙΣ ΟΔΙΚΕΣ ΜΕΤΑΦΟΡΕΣ ΦΟΡΤΙΟΥ ΕΣΩΤΕΡΙΚΟΥ

Αριθμός Κάρτας:	1	1
Για την εβδομάδα:		2-9
Επαρχία:		10
Αύξων αριθμ. Ερωτηματολογίου:		11-14
Αριθμός εγγραφής φορτηγού (ρυμουλκού):		15-23
Νομική μορφή της επιχείρησης:		24

ΣΤΟΙΧΕΙΑ ΙΔΙΟΚΤΗΤΗ ΟΧΗΜΑΤΟΣ

Όνοματεπώνυμο: _____ Τηλέφωνο: _____

Όνομα της εταιρείας ή του οργανισμού: _____

Διεύθυνση της εταιρείας ή του οργανισμού: _____

Νομική μορφή (π.χ. Ιδιωτική, Ατδ, Κοινοπραξία): _____

Σε περίπτωση που το όχημα έχει πωληθεί ή το διαχειρίζεται άλλο πρόσωπο συμπληρώστε τα στοιχεία του νέου ιδιοκτήτη ή διαχειριστή και επιστρέψετε το ερωτηματολόγιο χωρίς να το συμπληρώσετε.

Όνοματεπώνυμο: _____ Τηλέφωνο: _____

Διεύθυνση: _____

Το ερωτηματολόγιο συμπληρώθηκε από: _____

Ημερομηνία: _____

Υπογραφή: _____

ΣΤΟΙΧΕΙΑ ΟΧΗΜΑΤΟΣ

Ημερομηνία πρώτης εγγραφής οπουδήποτε ή ηλικία οχήματος

	25-28
--	--------------

Αριθμός αξόνων (επιλέξτε το ανάλογο)	29-31	
1) Απλά οχήματα - Κοινό Φορτηγό:	<u>Άξονες</u>	<u>Κωδικός</u>
	2	120
	3	130
	4	140
	Άλλος	199
2) Συνδυασμός οχημάτων - Κοινό φορτηγό και ρυμουλκούμενο:	2+1	221
	2+2	222
	2+3	223
	3+2	232
	3+3	233
	Άλλος	299
	3) Συνδυασμός οχημάτων - Ρυμουλκό και επικαθήμενο:	2+1
2+2		322
2+3		323
3+2		332
3+3		333
Άλλος		399
4) Ρυμουλκό(Ελκυστήρας):		

Είδος οχήματος (επιλέξτε ένα):	32
Κοινό φορτηγό	1
Κοινό φορτηγό με ρυμουλκούμενο	2
Ρυμουλκό με επικαθήμενο	3
Ρυμουλκό (Ελκυστήρας) μόνο	4

Είδος υπηρεσίας (επιλέξτε ένα)	33
Ψυγείο	1
Βυτιοφόρο	2
Μεταφορέας αγαθών	3
Μεταφορέας ζώντων ζώων	4
Μεταφορέας αυτοκινήτων	5
Άλλος	6

Βάρος οχήματος (σε kg):		
Μεικτό βάρος		34-39
Ωφέλιμο φορτίο		40-45

Κατά την διάρκεια της εβδομάδας, η μεταφορά έγινε:

Με μίσθωση ή με αμοιβή:	1	46
Για ιδιωτική χρήση:	2	

Είδος καυσίμου:	Πετρέλαιο:	1	47
	Βενζίνη:	2	

Καύσιμα (Λίτρα) όλης της εβδομάδας:		48-51
Καύσιμα (Λίρες) όλης της εβδομάδας:		52-54
Χιλιόμετρα όλης της εβδομάδας:		55-58
Καύσιμα, κόστος ανά χιλιόμετρο (σεντ)		59-61

Αν το όχημα δεν χρησιμοποιήθηκε για ολόκληρη την εβδομάδα της έρευνας, ποιος/ποιοί ήταν ο λόγος και πόσες μέρες για τον καθένα;

Λόγος	Ημέρες	
Επισκευή		62
Αργία		63
Μη διαθέσιμος οδηγός		64
Μη διαθέσιμη εργασία		65
Άλλος*		66
Stratum No.		67-68
Ενεργό ή όχι		69

* Αν σημειώσατε Άλλος στην πιο πάνω ερώτηση, παρακαλώ διευκρινίστε:

ΠΑΡΑΡΤΗΜΑ Α'
Τύπος αγαθών

Κατηγορία	Κωδικός
Δημητριακά	1
Πατάτες, φρέσκα ή κατεψυγμένα λαχανικά, φρέσκα φρούτα	2
Ζώντα ζώα, ζαχαρότευτλα	3
Ξυλεία, φελλός	4
Υφαντικές ύλες, ακατέργαστα ζωικά και φυτικά υλικά	5
Είδη διατροφής, καπνός, ζωοτροφές	6
Ελαιόσποροι, ελαιογενή φρούτα, ζωικά και φυτικά έλαια και λίπη	7
Στερεά ορυκτά καύσιμα	8
Ακατέργαστο πετρέλαιο	9
Προϊόντα πετρελαίου	10
Σιδηρούχα μεταλλεύματα	11
Μη σιδηρούχα μεταλλεύματα	12
Προϊόντα μετάλλου (μη τελικής βιομηχανοποίησεως)	13
Βιομηχανοποιημένα οικοδομικά υλικά	14
Βιομηχανοποιημένα & Ακατέργαστα ορυκτά υλικά	15
Λιπάσματα	16
Χημικά καύσιμα	17
Διάφορα γημικά	18
Χαρτοπολτός (εκτός ξύλου) & Υλικά συσκευασίας	19
Μεταφορικά μέσα - μηχανήματα	20
Τελικά μεταλλικά προϊόντα	21
Υαλικά, είδη κεραμικής	22
Είδη δέρματος, υφάνσεως, ενδύσεως, ελαστικού, γάρτου, ξύλου, φελλού	23
Διάφορα είδη	24

ΠΑΡΑΡΤΗΜΑ Β'
Επικίνδυνα αγαθά

Κατηγορία	Κωδικός
Εκρηκτικές ύλες	1
Αέρια	2
Εύφλεκτα υγρά	3
Εύφλεκτα στερεά	41
Ύλες υπεύθυνες για αυθόρμητηκαύση (spontaneous combustion)	42
Ουσίες οι οποίες, σε επαφή με νερό, αποδίδουν εύφλεκτες ουσίες	43
Οξειδωτικές ουσίες	51
Οργανικά υπεροξειδία	52
Τοξικές ουσίες	61
Ύλες υπεύθυνες για πρόκληση μόλυνσης	62
Ραδιοενεργές ύλες	7
Διαβρωτικές ύλες	8
Διάφορες επικίνδυνες ουσίες	9
Όχι επικίνδυνα αγαθά	0

ΠΑΡΑΡΤΗΜΑ Γ'
Τρόπος μεταφοράς αγαθών

Κατηγορία	Κωδικός
Υγρά αγαθά όγκου (απουσία μονάδας μεταφοράς φορτίου)	0
Στερεά αγαθά όγκου (απουσία μονάδας μεταφοράς φορτίου)	1
Μεγάλα δοχεία φορτίου	2
Άλλα δοχεία φορτίου	3
Αγαθά σε παλέτες	4
Αγαθά προ του κρεμάσματος	5
Κινητές αυτοκινούμενες μονάδες	6
Άλλες κινητές μονάδες	7
Άλλοι τύποι μεταφοράς φορτίου	9

File No.: 5.27.06.36
Tel.: 22602229
Fax: 22661313

STATISTICAL SERVICE
1444 NICOSIA

STRICTLY CONFIDENTIAL

SAMPLE SURVEY
ON DOMESTIC ROAD FREIGHT TRANSPORT

Card number:	1	1
For the week: (Beginning date)		2-9
District:		10
Questionnaire Serial No.:		11-14
Registration No. of truck (Tractive unit):		15-23
Legal status of Establishment:		24

DATA FOR VEHICLE OWNER

Person that can be contacted in case of questions:

Full name: _____ Telephone: _____

Name of Company of Corporation: _____

Address of Company of Corporation: _____

Legal Status of Establishment (e.g. Private, Ltd., Partnership etc.): _____

In case the vehicle has been sold or managed by other, complete the information for the new owner or manager and return the questionnaire without completing it.

Full name: _____ Telephone: _____

Address: _____

The questionnaire was completed by: _____

Date: _____

Signature: _____

VEHICLE DATA

Age or Date of first registration

	25-28
--	--------------

Number of axles (choose the appropriate)		29-31
1) Common Trucks:	<u>Axles</u>	<u>Code</u>
	2	120
	3	130
	4	140
	Other	199
2) Combination of vehicles · Common truck with trailer:	2+1	221
	2+2	222
	2+3	223
	3+2	232
	3+3	233
	Other	299
3) Combination of vehicles - Tractor with semi-trailer	2+1	321
	2+2	322
	2+3	323
	3+2	332
	3+3	333
	Other	399
4) Tractor (alone)		499

Vehicle type (choose one):	32
Common truck	1
Common truck with trailer	2
Tractor (tractive unit) with semi-trailer	3
Tractor (Tractive unit) alone	4

Service type (choose one):	33
Temperature controlled unit	1
Liquid tanker	2
Solid bulk tanker	3
Livestock carrier	4
Car transporter	5
Other	6

Vehicle weight (in kg):	
Gross weight	34-39
Authorised load	40-45

During the week, the transportation was done

For Hire or Reward:	1	46
On the operator's account:	2	

Type of fuel:	Diesel:	1	47
	Petrol:	2	

Fuel consumption during the week (in litres):		48-51
Fuel consumption during the week (Cyprus pounds):		52-54
Distance made during the week (kilometres):		55-58
Fuel cost per kilometre (in cent):		59-61

If the vehicle was not used for the entire week of the survey, what was the reason or reasons and how many days for each reason?

Reason	No. of days
Repair	62
Holiday	63
Not available driver	64
No work	65
Other*	66
Stratum No.	67-68
Active or not	69

* If your answer was Other, please explain:

APPENDIX A
Type of Goods

Category	Code
Cereals	1
Potatoes, other fresh or frozen vegetables, fresh fruits	2
Live animals, sugar beet	3
Wood and cork	4
Textiles and waste, other raw animal and vegetable materials	5
Foodstuffs and animal fodder	6
Oil seeds and oleaginous fruits and fats	7
Solid mineral fuels	8
Crude petroleum	9
Petroleum products	10
Iron ore, iron and steel waste and blast furnace dust	11
Non-ferrous ores and waste	12
Metal products	13
Cement, lime, manufactured building materials	14
Crude and manufactured minerals	15
Natural and chemical fertilisers	16
Coal, chemicals, tar	17
Chemicals other than coal, chemicals and tar	18
Paper pulp and waste paper & Packing materials	19
Vehicles and transport equipment, machinery, apparatus, engines, whether or not assebled and parts thereof	20
Manufactures of metal	21
Glass, glassware, ceramic products	22
Leather, textiles, clothing, other manufactured articles	23
Miscellaneous articles	24

APPENDIX B
Dangerous Goods

Category	Code
Explosives	1
Gases, compressed, liquified or dissolved under pressure	2
Flammable liquids	3
Flammable solids	41
Substances liable to spontaneous combustion	42
Substances which, in contact with water, emit flammable gases	43
Oxidising substances	51
Organic peroxides	52
Toxic substances	61
Substances liable to cause infections	62
Radioactive material	7
Corrosives	8
Miscellaneous dangerous substances	9
No dangerous goods	0

APPENDIX C
Type of Cargo

Category	Code
Liquid bulk goods (No cargo unit)	0
Solid bulk goods (No cargo unit)	1
Large freight containers	2
Other freight containers	3
Palletised goods	4
Pre-slung goods	5
Mobile, self-propelled units	6
Other mobile units	7
Other cargo types	9